



ÅRSREGNSKAPET FOR REGNSKAPSÅRET 2022 - GENERELL INFORMASJON

Enheten

Organisasjonsnummer: 913 014 723
Organisasjonsform: Aksjeselskap
Foretaksnavn: HUG 2013 AS
Forretningsadresse: Hegdehaugsveien 8
0167 OSLO

Regnskapsår

Årsregnskapets periode: 01.01.2022 - 31.12.2022

Konsern

Morselskap i konsern: Nei

Regnskapsregler

Regler for små foretak benyttet: Ja
Benyttet ved utarbeidelsen av årsregnskapet til selskapet: Regnskapslovens alminnelige regler

Årsregnskapet fastsatt av kompetent organ

Bekreftet av representant for selskapet: Odd-Arne Reiersen
Dato for fastsettelse av årsregnskapet: 09.07.2023

Grunnlag for avgivelse

År 2022: Årsregnskapet er elektronisk innlevert
År 2021: Tall er hentet fra elektronisk innlevert årsregnskap fra 2022

Det er ikke krav til at årsregnskapet m.v. som sendes til Regnskapsregisteret er undertegnet. Kontrollen på at dette er utført ligger hos revisor/enhetens øverste organ. Sikkerheten ivaretas ved at innsender har rolle/rettighet for innsending av årsregnskapet via Altinn, og ved at det bekreftes at årsregnskapet er fastsatt av kompetent organ.

Brønnøysundregistrene, 05.08.2024



Resultatregnskap

Beløp i: NOK	Note	2022	2021
RESULTATREGNSKAP			
Inntekter			
Annen driftsinntekt		743 770	710 950
Sum inntekter		743 770	710 950
Kostnader			
Lønnskostnad	2		
Avskrivning av driftsmidler og immaterielle eiendeler	10	114 600	114 600
Nedskrivning av varige driftsmidler og immaterielle eiendeler	10		
Annen driftskostnad	2	443 221	477 422
Sum kostnader		557 821	592 022
Driftsresultat		185 948	118 928
Finansinntekter og finanskostnader			
Annen finansinntekt		4 031	4 056
Sum finansinntekter		4 031	4 056
Annen rentekostnad		207 726	303 663
Sum finanskostnader		207 726	303 663
Netto finans		-203 695	-299 607
Ordinært resultat før skattekostnad		-17 747	-180 679
Skattekostnad på resultat	3	1 259	
Ordinært resultat etter skattekostnad		-19 006	-180 679
Årsresultat		-19 006	-180 679
Årsresultat etter minoritetsinteresser		-19 006	-180 679
Totalresultat		-19 006	-180 679
Overføringer og disponeringer			
Udekket tap	5	-19 006	-180 679
Sum overføringer og disponeringer		-19 006	-180 679



Resultatregnskap

Beløp i: NOK	Note	2022	2021
---------------------	-------------	-------------	-------------



Balanse

Beløp i: NOK	Note	2022	2021
BALANSE - EIENDELER			
Anleggsmidler			
Immaterielle eiendeler			
Utsatt skattefordel	3		
Varige driftsmidler			
Tomter, bygninger o.a. fast eiendom	7, 10	6 621 402	6 718 802
Maskiner og anlegg	10		
Driftsløsøre, inventar o.a. utstyr	10	61 450	78 650
Sum varige driftsmidler	10	6 682 852	6 797 452
Finansielle anleggsmidler			
Andre langsiktige fordringer		50 121	
Sum finansielle anleggsmidler		50 121	
Sum anleggsmidler		6 732 973	6 797 452
Omløpsmidler			
Varer			
Fordringer			
Andre kortsiktige fordringer			160 950
Sum fordringer			160 950
Bankinnskudd, kontanter og lignende			
Bankinnskudd, kontanter o.l.	4	47 175	263 353
Sum bankinnskudd, kontanter og lignende		47 175	263 353
Sum omløpsmidler		47 175	424 303
SUM EIENDELER		6 780 148	7 221 755

BALANSE - EGENKAPITAL OG GJELD

Egenkapital



Balanse

Beløp i: NOK	Note	2022	2021
Innskutt egenkapital			
Aksjekapital	5, 6	594 000	594 000
Overkurs	5	564 000	564 000
Annen innskutt egenkapital	5	114 940	114 940
Sum innskutt egenkapital		1 272 940	1 272 940
Opptjent egenkapital			
Annen egenkapital	5		
Udekket tap	5	269 559	250 553
Sum opptjent egenkapital		-269 559	-250 553
Sum egenkapital	5	1 003 381	1 022 387
Gjeld			
Langsiktig gjeld			
Utsatt skatt	3		
Annen langsiktig gjeld			
Gjeld til kredittinstitusjoner	8	4 434 766	4 699 534
Øvrig langsiktig gjeld	9		
Sum annen langsiktig gjeld		4 434 766	4 699 534
Sum langsiktig gjeld		4 434 766	4 699 534
Kortsiktig gjeld			
Leverandørgjeld		-120 095	-34 457
Betalbar skatt	3	1 259	
Annen kortsiktig gjeld	9	1 460 837	1 534 291
Sum kortsiktig gjeld		1 342 001	1 499 834
Sum gjeld		5 776 767	6 199 368
SUM EGENKAPITAL OG GJELD		6 780 148	7 221 755



Brønnøysundregistrene

ÅRSREGNSKAP FOR REGNSKAPSÅRET 2022 - GENERELL INFORMASJON

Journalnummer: 2023 633183

Enheten

Organisasjonsnummer: 913 014 723
Organisasjonsform: Aksjeselskap
Foretaksnavn: HUG 2013
Forretningsadresse: Hegdehaugsveien 8
0167 OSLO

Regnskapsår

Årsregnskapets periode: 01.01.2022 - 31.12.2022

Konsern

Morselskap i konsern: Nei

Regnskapsregler

Regler for små foretak benyttet: Ja
Benyttet ved utarbeidelsen av
årsregnskapet til selskapet: Regnskapslovens alminnelige regler

Årsregnskapet fastsatt av kompetent organ

Bekreftet av representant for selskapet: Odd-Arne Reiersen
Dato for fastsettelse av årsregnskapet: 09.07.2023

Grunnlag for avgivelse

År 2022: Årsregnskap er elektronisk innlevert.
År 2021: Tall er hentet fra elektronisk innlevert årsregnskap fra 2022.

Det er ikke krav til at årsregnskapet m.v. som sendes til Regnskapsregisteret er undertegnet. Kontrollen på at dette er utført ligger hos revisor/enhetens øverste organ. Sikkerheten ivaretas ved at innsender har rolle/rettighet for innsending av årsregnskapet via Altinn, og ved at det bekreftes at årsregnskapet er fastsatt av kompetent organ.

Brønnøysundregistrene, 01.08.2023



Organisasjonsnr: 913 014 723
HUG 2013

RESULTATREGNSKAP

Beløp i: NOK	Note	2022	2021
RESULTATREGNSKAP			
Inntekter			
Annen driftsinntekt		743 770	710 950
Sum inntekter		743 770	710 950
Kostnader			
Lønnskostnad	2		
Avskrivning av driftsmidler og immaterielle eiendeler	10	114 600	114 600
Nedskrivning av varige driftsmidler og immaterielle eiendeler	10		
Annen driftskostnad	2	443 221	477 422
Sum kostnader		557 821	592 022
Driftsresultat		185 948	118 928
Finansinntekter og finanskostnader			
Annen finansinntekt		4 031	4 056
Sum finansinntekter		4 031	4 056
Annen rentekostnad		207 726	303 663
Sum finanskostnader		207 726	303 663
Netto finans		-203 695	-299 607
Ordinært resultat før skattekostnad			
Skattekostnad på resultat	3	1 259	
Ordinært resultat etter skattekostnad		-19 006	-180 679
Årsresultat		-19 006	-180 679
Årsresultat etter minoritetsinteresser		-19 006	-180 679
Totalresultat		-19 006	-180 679
Overføringer og disponeringer			
Udekket tap	5	-19 006	-180 679
Sum overføringer og disponeringer		-19 006	-180 679



Organisasjonsnr: 913 014 723
HUG 2013

BALANSE

Beløp i: NOK	Note	2022	2021
--------------	------	------	------

BALANSE - EIENDELER

Anleggsmidler

Immaterielle eiendeler

Utsatt skattefordel	3		
---------------------	---	--	--

Varige driftsmidler

Tomter, bygninger o.a.			
------------------------	--	--	--

fast eiendom	7, 10	6 621 402	6 718 802
--------------	-------	-----------	-----------

Maskiner og anlegg	10		
--------------------	----	--	--

Driftsløsøre, inventar o.			
---------------------------	--	--	--

a. utstyr	10	61 450	78 650
-----------	----	--------	--------

Sum varige driftsmidler	10	6 682 852	6 797 452
--------------------------------	-----------	------------------	------------------

Finansielle anleggsmidler

Andre langsiktige			
-------------------	--	--	--

fordringer		50 121	
------------	--	--------	--

Sum finansielle		50 121	
------------------------	--	---------------	--

anleggsmidler		50 121	
----------------------	--	---------------	--

Sum anleggsmidler		6 732 973	6 797 452
--------------------------	--	------------------	------------------

Omløpsmidler

Varer

Fordringer

Andre kortsiktige			
-------------------	--	--	--

fordringer			160 950
------------	--	--	---------

Sum fordringer			160 950
-----------------------	--	--	----------------

Bankinnskudd, kontanter og lignende

Bankinnskudd, kontanter o.			
----------------------------	--	--	--

l.	4	47 175	263 353
----	---	--------	---------

Sum bankinnskudd,		47 175	263 353
--------------------------	--	---------------	----------------

kontanter og lignende		47 175	263 353
------------------------------	--	---------------	----------------

Sum omløpsmidler		47 175	424 303
-------------------------	--	---------------	----------------

SUM EIENDELER		6 780 148	7 221 755
----------------------	--	------------------	------------------

BALANSE - EGENKAPITAL OG GJELD

Egenkapital

Innskutt egenkapital

Aksjekapital	5, 6	594 000	594 000
--------------	------	---------	---------

Overkurs	5	564 000	564 000
----------	---	---------	---------

Annen innskutt egenkapital	5	114 940	114 940
----------------------------	---	---------	---------



Sum innskutt egenkapital		1 272 940	1 272 940
Opptjent egenkapital			
Annen egenkapital	5		
Udekket tap	5	269 559	250 553
Sum opptjent egenkapital		-269 559	-250 553
Sum egenkapital	5	1 003 381	1 022 387
Gjeld			
Langsiktig gjeld			
Utsatt skatt	3		
Annen langsiktig gjeld			
Gjeld til			
kredittinstitusjoner	8	4 434 766	4 699 534
Øvrig langsiktig gjeld	9		
Sum annen langsiktig gjeld		4 434 766	4 699 534
Sum langsiktig gjeld		4 434 766	4 699 534
Kortsiktig gjeld			
Leverandørgjeld		-120 095	-34 457
Betalbar skatt	3	1 259	
Annen kortsiktig gjeld	9	1 460 837	1 534 291
Sum kortsiktig gjeld		1 342 001	1 499 834
Sum gjeld		5 776 767	6 199 368
SUM EGENKAPITAL OG GJELD		6 780 148	7 221 755



Organisasjonsnr: 913 014 723
HUG 2013

NOTEOPPLYSNINGER - SELSKAP - alle poster oppgitt i hele tall

Note

1

Antall årsverk i regnskapsåret
0.00

Sum Beløp

Balanseført verdi 31.12. Varige driftsmidler Immaterielle eiend.

Konsernregnskap

Morselskapet sitt navn

Forretningskontor for morselskapet

Begrunnelse for at datterselskap er utelatt fra konsolideringen

Samlet beløp - tilknyttet selskap Årets Fjorårets

Samlet beløp - foretak i samme konsern Årets Fjorårets

Samlet beløp - foretak i samme konsern Årets Fjorårets

Samlet beløp - felles kontrollert virksomhet Årets Fjorårets

Pantstillelse Beløp

Beholdning av egne aksjer Antall Pålydende Andel av aksjek.



Årsregnskap 2022
Hug 2013

Resultatregnskap
Balanse
Noter til regnskapet



Org.nr.: 913 014 723



RESULTATREGNSKAP

HUG 2013

DRIFTSINNEKTER OG DRIFTSKOSTNADER	Note	2022	2021
Annen driftsinntekt		743 770	710 950
Sum driftsinntekter		743 770	710 950
Avskrivning av driftsmidler og immaterielle eiendeler	10	114 600	114 600
Annen driftskostnad	2	443 221	477 422
Sum driftskostnader		557 821	592 022
Driftsresultat		185 948	118 928
FINANSINNEKTER OG FINANSKOSTNADER			
Annen finansinntekt		4 031	4 056
Annen rentekostnad		207 726	303 663
Resultat av finansposter		-203 695	-299 607
Resultat før skattekostnad		-17 747	-180 679
Skattekostnad på resultat	3	1 259	0
Resultat		-19 006	-180 679
EKSTRAORDINÆRE INNTEKTER OG KOSTNADER			
Årsresultat		-19 006	-180 679
OVERFØRINGER			
Overført til udekket tap	5	19 006	180 679
Sum overføringer		-19 006	-180 679

HUG 2013

SIDE 2



BALANSE

HUG 2013

EIENDELER	Note	2022	2021
ANLEGGSMIDLER			
IMMATERIELLE EIENDELER			
VARIGE DRIFTSMIDLER			
Tomter, bygninger o.a. fast eiendom	7, 10	6 621 402	6 718 802
Driftsløsøre, inventar o.a. utstyr	10	61 450	78 650
Sum varige driftsmidler	10	6 682 852	6 797 452
FINANSIELLE ANLEGGSMIDLER			
Andre langsiktige fordringer		50 121	0
Sum finansielle anleggsmidler		50 121	0
Sum anleggsmidler		6 732 973	6 797 452
OMLØPSMIDLER			
FORDRINGER			
Andre kortsiktige fordringer		0	160 950
Sum fordringer		0	160 950
INVESTERINGER			
Bankinnskudd, kontanter o.l.	4	47 175	263 353
Sum omløpsmidler		47 175	424 303
Sum eiendeler		6 780 148	7 221 755

HUG 2013

SIDE 3



BALANSE

HUG 2013

EGENKAPITAL OG GJELD	Note	2022	2021
INNSKUTT EGENKAPITAL			
Aksjekapital	5, 6	594 000	594 000
Overkurs	5	564 000	564 000
Annen innskutt egenkapital	5	114 940	114 940
Sum innskutt egenkapital		1 272 940	1 272 940
OPPTJENT EGENKAPITAL			
Udekket tap	5	-269 559	-250 553
Sum opptjent egenkapital		-269 559	-250 553
Sum egenkapital	5	1 003 381	1 022 387
GJELD			
AVSETNING FOR FORPLIKTELSER			
ANNEN LANGSIKTIG GJELD			
Gjeld til kredittinstitusjoner	8	4 434 766	4 699 534
Sum annen langsiktig gjeld		4 434 766	4 699 534
KORTSIKTIG GJELD			
Leverandørgjeld		-120 095	-34 457
Betalbar skatt	3	1 259	0
Annen kortsiktig gjeld	9	1 460 837	1 534 291
Sum kortsiktig gjeld		1 342 001	1 499 834
Sum gjeld		5 776 767	6 199 368
Sum egenkapital og gjeld		6 780 148	7 221 755

Oslo, 30.06.2023
Styret i Hug 2013

Odd-Arne Reiersen
styreleder/daglig leder



HUG 2013

NOTER TIL ÅRSREGNSKAP 2022

Note 1 - Regnskapsprinsipper

Generelt

I årsregnskapet er alle poster verdsatt og periodisert i overensstemmelse med regnskapslovens bestemmelser og reglene som følger av god regnskapsskikk for små foretak.

Klassifisering

Eiendeler bestemt til varig eie eller bruk er tatt med som anleggsmidler. Øvrige eiendeler er klassifisert som omløpsmidler. Gjeld som forfaller senere enn et år etter regnskapsperiodens utløp er oppført som langsiktig gjeld. Neste års avdrag på langsiktig gjeld er klassifisert som langsiktig.

Varige driftsmidler og avskrivninger

Varige driftsmidler er vurdert til historisk kost etter fradrag for bedriftsøkonomiske avskrivninger, som er beregnet på grunnlag av kostpris og antatt økonomisk levetid.

Fordringer

Fordringer er oppført i balansen med fordringens pålydende.

Skattekostnad og utsatt skatt

I henhold til unntaksbestemmelsene for små foretak er utsatt skattefordel ikke aktivert.

Driftsinntekter og -kostnader

Inntektsføring skjer etter opptjeningsprinsippet, som normalt vil være leveringstidspunktet for varer og tjenester. Kostnader medtas etter sammenstillingsprinsippet, dvs. at kostnader medtas i samme periode som tilhørende inntekter inntektsføres.

Note 2 - Ansatte, godtgjørelser m.m.

Selskapet har ingen ansatte og det er heller ikke utbetalt godtgjørelser i 2022 og 2021.

Selskapet har ingen pensjonsforpliktelser eller avtaler om særskilte vederlag ved opphør eller endring av ansettelsesforhold eller verv for daglig leder eller styret. Det er ingen avtaler om bonus, overskuddsdeling, opsjoner eller lignende.

Note 3 Skatt

Årets skattekostnad	2022	2021
Resultatført skatt på ordinært resultat:		
Betalbar skatt	1 259	0
Endring i utsatt skattefordel	0	0
Skattekostnad ordinært resultat	1 259	0
Skattepliktig inntekt:		
Resultat før skatt	-17 747	-180 679
Permanente forskjeller	0	0
Endring i midlertidige forskjeller	23 470	19 730
Mottatt konsernbidrag	0	160 950
Skattepliktig inntekt	5 724	0

HUG 2013

SIDE 5



HUG 2013

NOTER TIL ÅRSREGNSKAP 2022

Betalbar skatt i balansen:

Betalbar skatt på årets resultat	1 259	-35 409
Betalbar skatt på mottatt konsernbidrag	0	35 409
Sum betalbar skatt i balansen	1 259	0

Skatteeffekten av midlertidige forskjeller som har gitt opphav til utsatt skatt og utsatte skattefordeler, spesifisert på typer av midlertidige forskjeller

	2022	2021	Endring
Varige driftsmidler	-183 854	-160 384	23 470
Sum	-183 854	-160 384	23 470
Inngår ikke i beregningen av utsatt skatt	183 854	160 384	-23 470
Utsatt skattefordel (22 %)	0	0	0

I henhold til God regnskapsskikk for små foretak balanseføres ikke utsatt skattefordel.

Note 3 - Bundne midler

Selskapet har ingen bundne midler.

Note 5 - Egenkapital

	Aksjekapital	Overkurs	Annen innskutt egenkapital	Udekket tap	Sum
01.01.2022	594 000	564 000	114 940	-250 553	1 022 387
Årets resultat				-19 006	-19 006
Mottatt konsernbidrag					0
Avregnet udekket tap mot annen innskutt egenkapital			0	0	0
31.12.2022	594 000	564 000	114 940	-269 559	1 003 381

Note 6 - Aksje eiere, antall aksjer m.m.

Selskapets aksjonærer	Antall aksjer	Pålydende	Totalt	Eierandel i %
Sanus AS	1000	594	594 000	100 %
Totalt	1 000		594 000	100 %



HUG 2013

NOTER TIL ÅRSREGNSKAP 2022

Note 7 - Pantstillelser

Fordringshaver	Beløp	Sikkerhet
Sparebanken Vest	-6 000 000	Anleggsmidler
Totalt	-6 000 000	

Note 8 - Langsiktig gjeld

Lån med nedbetalingstid på over 5 år.

Fordringshaver	Skyldig 31.12	Forfaller om 5 år eller mer	Sikkerhet
Sparebanken Vest	4 434 766	3 700 000	6 621 402
Totalt	4 434 766	3 700 000	6 621 402

Lånene er også sikkert med kausjonserklæring på kr 1 million fra konsernselskapet Marelius Eiendom AS og en kausjonserklæring på kr. 1 million fra daglig leder/ styreleder.

Note 9 - Mellomvær

Fordring (+)/ Gjeld(-)

	2022	2021
Nevropsykologisk senter AS	0	-142 880
Sanus AS	-2 075 885	-2 031 559
Electa AS	554 585	639 585
Totalt	-1 521 300	-1 534 854

Note 10 Anleggsmidler

	Bygninger og tomter	Driftsløsøre, inventar ol.	Sum
Anskaffelseskost pr. 01.01.22	7 644 302	173 750	7 818 052
Anskaffelseskost 31.12.22	7 644 302	173 750	7 818 052
Akkumulerte avskrivninger 31.12.22	1 022 900	112 300	1 135 200
Av- og nedskrivninger pr. 31.12.22	1 022 900	112 300	1 135 200
Bokført verdi 31.12.22	6 621 402	61 450	6 682 852
Årets ordinære avskrivninger	97 400	17 200	114 600



Statsaut. revisor
John Asle Johnsen AS

Til generalforsamlingen i Hug 2013 AS

Uavhengig revisors beretning

Konklusjon

Vi har revidert årsregnskapet for Hug 2013 AS som viser et underskudd på kr 19 006. Årsregnskapet består av balanse per 31.12. 2022, resultatregnskap for regnskapsåret avsluttet per denne datoen og noter til årsregnskapet, herunder et sammendrag av viktige regnskapsprinsipper.

Etter vår mening

- oppfyller årsregnskapet gjeldende lovkrav, og
- gir årsregnskapet et rettviseende bilde av selskapets finansielle stilling per 31.12. 2022 og av dets resultater for regnskapsåret avsluttet per denne datoen i samsvar med regnskapslovens regler og god regnskapsskikk i Norge.

Grunnlag for konklusjonen

Vi har gjennomført revisjonen i samsvar med International Standards on Auditing (ISA-ene). Våre oppgaver og plikter i henhold til disse standardene er beskrevet nedenfor under "Revisors oppgaver og plikter ved revisjonen av årsregnskapet". Vi er uavhengige av selskapet i samsvar med kravene i relevante lover og forskrifter i Norge og International Code of Ethics for Professional Accountants (inkludert internasjonale uavhengighetsstandarder) utstedt av International Ethics Standards Board for Accountants (IESBA-reglene), og vi har overholdt våre øvrige etiske forpliktelser i samsvar med disse kravene. Innhentet revisjonsbevis er etter vår vurdering tilstrekkelig og hensiktsmessig som grunnlag for vår konklusjon.

Ledelsens ansvar for årsregnskapet

Styret og daglig leder (ledelsen) er ansvarlige for å utarbeide årsregnskapet og for at det gir et rettviseende bilde i samsvar med regnskapslovens regler og god regnskapsskikk i Norge. Ledelsen er også ansvarlig for slik intern kontroll som den finner nødvendig for å kunne utarbeide et årsregnskap som ikke inneholder vesentlig feilinformasjon, verken som følge av misligheter eller utilsiktede feil.

Ved utarbeidelsen av årsregnskapet må ledelsen ta standpunkt til selskapets evne til fortsatt drift og opplyse om forhold av betydning for fortsatt drift. Forutsetningen om fortsatt drift skal legges til grunn for årsregnskapet så lenge det ikke er sannsynlig at virksomheten vil bli avvirket.

Revisors oppgaver og plikter ved revisjonen av årsregnskapet

Vårt mål er å oppnå betryggende sikkerhet for at årsregnskapet som helhet ikke inneholder vesentlig feilinformasjon, verken som følge av misligheter eller utilsiktede feil, og å avgi en revisjonsberetning som inneholder vår konklusjon. Betryggende sikkerhet er en høy grad av sikkerhet, men ingen garanti for at en revisjon utført i samsvar med ISA-ene, alltid vil avdekke vesentlig feilinformasjon. Feilinformasjon kan oppstå som følge av misligheter eller utilsiktede feil. Feilinformasjon er å anse som vesentlig dersom den

Engelbrets vei 3, 0275 Oslo, Norge
E post: post@revisjonstjenester.no
Telefon: + 47 45 90 46 30
Faks: + 47 21 55 75 12
Nettside: www.revisjonstjenester.no

Revisjon, skatt og økonomisk rådgivning

Org. nr. 996 260 968 MVA Foretaksregisteret
Gjennom Certus Revisjon AS – medlem av MSI Global Alliance





Statsaut. revisor
John Asle Johnsen AS

enkeltvis eller samlet med rimelighet kan forventes å påvirke de økonomiske beslutningene som brukerne foretar på grunnlag av årsregnskapet.

Som del av en revisjon i samsvar med ISA-ene, utøver vi profesjonelt skjønn og utviser profesjonell skepsis gjennom hele revisjonen. I tillegg:

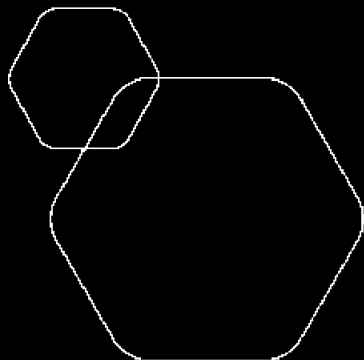
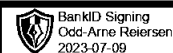
- identifiserer og vurderer vi risikoen for vesentlig feilinformasjon i årsregnskapet, enten det skyldes misligheter eller utilsiktede feil. Vi utformer og gjennomfører revisjonshandlinger for å håndtere slike risikoer, og innhenter revisjonsbevis som er tilstrekkelig og hensiktsmessig som grunnlag for vår konklusjon. Risikoen for at vesentlig feilinformasjon som følge av misligheter ikke blir avdekket, er høyere enn for feilinformasjon som skyldes utilsiktede feil, siden misligheter kan innebære samarbeid, forfalskning, bevisste utelatelser, uriktige fremstillinger eller overstyring av intern kontroll.
- opparbeider vi oss en forståelse av internkontroll som er relevant for revisjonen, for å utforme revisjonshandlinger som er hensiktsmessige etter omstendighetene, men ikke for å gi uttrykk for en mening om effektiviteten av selskapets interne kontroll.
- evaluerer vi om de anvendte regnskapsprinsippene er hensiktsmessige og om regnskapsestimatene og tilhørende noteopplysninger utarbeidet av ledelsen er rimelige.
- konkluderer vi på om ledelsens bruk av fortsatt drift-forutsetningen er hensiktsmessig, og basert på innhentede revisjonsbevis, hvorvidt det foreligger vesentlig usikkerhet knyttet til hendelser eller forhold som kan skape tvil av betydning om selskapets evne til fortsatt drift. Dersom vi konkluderer med at det eksisterer vesentlig usikkerhet, kreves det at vi i revisjonsberetningen henleder oppmerksomheten på tilleggsopplysningene i årsregnskapet, eller, dersom slike tilleggsopplysninger ikke er tilstrekkelige, at vi modifiserer vår konklusjon. Våre konklusjoner er basert på revisjonsbevis innhentet frem til datoen for revisjonsberetningen. Etterfølgende hendelser eller forhold kan imidlertid medføre at selskapet ikke kan fortsette driften.
- evaluerer vi den samlede presentasjonen, strukturen og innholdet i årsregnskapet, inkludert tilleggsopplysningene, og hvorvidt årsregnskapet gir uttrykk for de underliggende transaksjonene og hendelsene på en måte som gir et rettviseende bilde.

Vi kommuniserer med styret blant annet om det planlagte innholdet i og tidspunkt for revisjonsarbeidet, og eventuelle vesentlige funn i revisjonen, herunder vesentlige svakheter i intern kontroll som vi avdekker gjennom revisjonen.

Oslo, 9. juli 2023
Statsaut. Revisor John Asle Johnsen AS



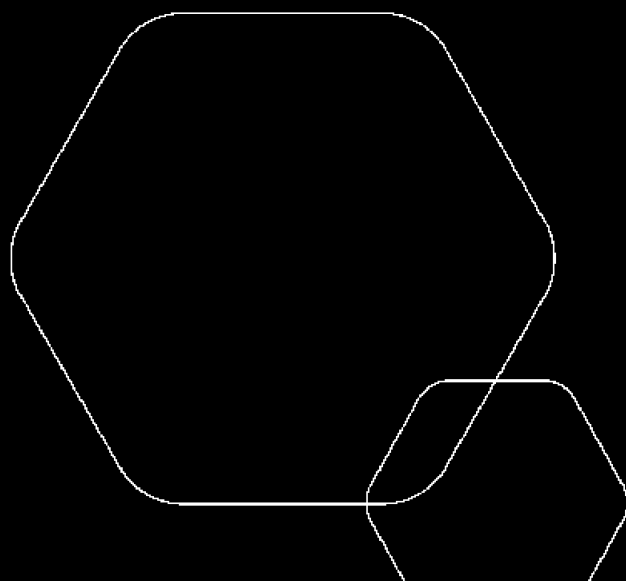
John Asle Johnsen
statsautorisert revisor



Årsregnskap 2022

Hug 2013

Resultatregnskap
Balanse
Noter til regnskapet



Org.nr.: 913 014 723



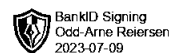
RESULTATREGNSKAP

HUG 2013

DRIFTSINNEKTER OG DRIFTSKOSTNADER	Note	2022	2021
Annen driftsinntekt		743 770	710 950
Sum driftsinntekter		743 770	710 950
Avskrivning av driftsmidler og immaterielle eiendeler	10	114 600	114 600
Annen driftskostnad	2	443 221	477 422
Sum driftskostnader		557 821	592 022
Driftsresultat		185 948	118 928
FINANSINNEKTER OG FINANSKOSTNADER			
Annen finansinntekt		4 031	4 056
Annen rentekostnad		207 726	303 663
Resultat av finansposter		-203 695	-299 607
Resultat før skattekostnad		-17 747	-180 679
Skattekostnad på resultat	3	1 259	0
Resultat		-19 006	-180 679
EKSTRAORDINÆRE INNEKTER OG KOSTNADER			
Årsresultat		-19 006	-180 679
OVERFØRINGER			
Overført til udekket tap	5	19 006	180 679
Sum overføringer		-19 006	-180 679

HUG 2013

SIDE 2



BankID Signing
Odd-Arne Reiersen
2023-07-09

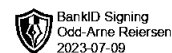
BALANSE

HUG 2013

EIENDELER	Note	2022	2021
ANLEGGSMIDLER			
IMMATERIELLE EIENDELER			
VARIGE DRIFTSMIDLER			
Tomter, bygninger o.a. fast eiendom	7, 10	6 621 402	6 718 802
Driftsløsøre, inventar o.a. utstyr	10	61 450	78 650
Sum varige driftsmidler	10	6 682 852	6 797 452
FINANSIELLE ANLEGGSMIDLER			
Andre langsiktige fordringer		50 121	0
Sum finansielle anleggsmidler		50 121	0
Sum anleggsmidler		6 732 973	6 797 452
OMLØPSMIDLER			
FORDRINGER			
Andre kortsiktige fordringer		0	160 950
Sum fordringer		0	160 950
INVESTERINGER			
Bankinnskudd, kontanter o.l.	4	47 175	263 353
Sum omløpsmidler		47 175	424 303
Sum eiendeler		6 780 148	7 221 755

HUG 2013

SIDE 3



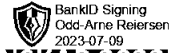
BALANSE

HUG 2013

EGENKAPITAL OG GJELD	Note	2022	2021
INNSKUTT EGENKAPITAL			
Aksjekapital	5, 6	594 000	594 000
Overkurs	5	564 000	564 000
Annen innskutt egenkapital	5	114 940	114 940
Sum innskutt egenkapital		1 272 940	1 272 940
OPPTJENT EGENKAPITAL			
Udekket tap	5	-269 559	-250 553
Sum opptjent egenkapital		-269 559	-250 553
Sum egenkapital	5	1 003 381	1 022 387
GJELD			
AVSETNING FOR FORPLIKTELSER			
ANNEN LANGSIKTIG GJELD			
Gjeld til kredittinstitusjoner	8	4 434 766	4 699 534
Sum annen langsiktig gjeld		4 434 766	4 699 534
KORTSIKTIG GJELD			
Leverandørgjeld		-120 095	-34 457
Betalbar skatt	3	1 259	0
Annen kortsiktig gjeld	9	1 460 837	1 534 291
Sum kortsiktig gjeld		1 342 001	1 499 834
Sum gjeld		5 776 767	6 199 368
Sum egenkapital og gjeld		6 780 148	7 221 755

Oslo, 30.06.2023
Styret i Hug 2013

Odd-Arne Reiersen
styreleder/daglig leder



HUG 2013

NOTER TIL ÅRSREGNSKAP 2022

Note 1 - Regnskapsprinsipper

Generelt

I årsregnskapet er alle poster verdsatt og periodisert i overensstemmelse med regnskapslovens bestemmelser og reglene som følger av god regnskapsskikk for små foretak.

Klassifisering

Eiendeler bestemt til varig eie eller bruk er tatt med som anleggsmidler. Øvrige eiendeler er klassifisert som omløpsmidler. Gjeld som forfaller senere enn et år etter regnskapsperiodens utløp er oppført som langsiktig gjeld. Neste års avdrag på langsiktig gjeld er klassifisert som langsiktig.

Varige driftsmidler og avskrivninger

Varige driftsmidler er vurdert til historisk kost etter fradrag for bedriftsøkonomiske avskrivninger, som er beregnet på grunnlag av kostpris og antatt økonomisk levetid.

Fordringer

Fordringer er oppført i balansen med fordringens pålydende.

Skattekostnad og utsatt skatt

I henhold til unntaksbestemmelsene for små foretak er utsatt skattefordel ikke aktivert.

Driftsinntekter og -kostnader

Inntektsføring skjer etter opptjeningsprinsippet, som normalt vil være leveringstidspunktet for varer og tjenester. Kostnader medtas etter sammenstillingsprinsippet, dvs. at kostnader medtas i samme periode som tilhørende inntekter inntektsføres.

Note 2 - Ansatte, godtgjørelser m.m.

Selskapet har ingen ansatte og det er heller ikke utbetalt godtgjørelser i 2022 og 2021.

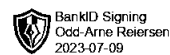
Selskapet har ingen pensjonsforpliktelser eller avtaler om særskilte vederlag ved opphør eller endring av ansettelsesforhold eller verv for daglig leder eller styret. Det er ingen avtaler om bonus, overskuddsdeling, opsjoner eller lignende.

Note 3 Skatt

Årets skattekostnad	2022	2021
Resultatført skatt på ordinært resultat:		
Betalbar skatt	1 259	0
Endring i utsatt skattefordel	0	0
Skattekostnad ordinært resultat	1 259	0
Skattepliktig inntekt:		
Resultat før skatt	-17 747	-180 679
Permanente forskjeller	0	0
Endring i midlertidige forskjeller	23 470	19 730
Mottatt konsernbidrag	0	160 950
Skattepliktig inntekt	5 724	0

HUG 2013

SIDE 5

**HUG 2013****NOTER TIL ÅRSREGNSKAP 2022**

Betalt skatt i balansen:

Betalbar skatt på årets resultat	1 259	-35 409
Betalbar skatt på mottatt konsernbidrag	0	35 409
Sum betalbar skatt i balansen	1 259	0

Skatteeffekten av midlertidige forskjeller som har gitt opphav til utsatt skatt og utsatte skattefordeler, spesifisert på typer av midlertidige forskjeller

	2022	2021	Endring
Varige driftsmidler	-183 854	-160 384	23 470
Sum	-183 854	-160 384	23 470
Inngår ikke i beregningen av utsatt skatt	183 854	160 384	-23 470
Utsatt skattefordel (22 %)	0	0	0

I henhold til God regnskapsskikk for små foretak balanseføres ikke utsatt skattefordel.

Note 3 - Bundne midler

Selskapet har ingen bundne midler.

Note 5 - Egenkapital

	Aksjekapital	Overkurs	Annen innskutt egenkapital	Udekket tap	Sum
01.01.2022	594 000	564 000	114 940	-250 553	1 022 387
Årets resultat				-19 006	-19 006
Mottatt konsernbidrag					0
Avregnet udekket tap mot annen innskutt egenkapital			0	0	0
31.12.2022	594 000	564 000	114 940	-269 559	1 003 381

Note 6 - Aksje eiere, antall aksjer m.m.

Selskapets aksjonærer	Antall aksjer	Pålydende	Totalt	Eierandel i %
Sanus AS	1000	594	594 000	100 %
Totalt	1 000		594 000	100 %

HUG 2013

SIDE 6

**HUG 2013****NOTER TIL ÅRSREGNSKAP 2022****Note 7 - Pantstillelser**

Fordringshaver	Beløp	Sikkerhet
Sparebanken Vest	-6 000 000	Anleggsmidler
Totalt	-6 000 000	

Note 8 - Langsiktig gjeld

Lån med nedbetalingstid på over 5 år.

Fordringshaver	Skyldig 31.12	Forfaller om 5 år eller mer	Sikkerhet
Sparebanken Vest	4 434 766	3 700 000	6 621 402
Totalt	4 434 766	3 700 000	6 621 402

Lånene er også sikkert med kausjonserklæring på kr 1 million fra konsernselskapet Marelius Eiendom AS og en kausjonserklæring på kr. 1 million fra daglig leder/ styreleder.

Note 9 - Mellomvær

Fordring (+)/ Gjeld(-)

	2022	2021
Nevropsykologisk senter AS	0	-142 880
Sanus AS	-2 075 885	-2 031 559
Electa AS	554 585	639 585
Totalt	-1 521 300	-1 534 854

Note 10 Anleggsmidler

	Bygninger og tomter	Driftsløsøre, inventar ol.	Sum
Anskaffelseskost pr. 01.01.22	7 644 302	173 750	7 818 052
Anskaffelseskost 31.12.22	7 644 302	173 750	7 818 052
Akkumulerte avskrivninger 31.12.22	1 022 900	112 300	1 135 200
Av- og nedskrivninger pr. 31.12.22	1 022 900	112 300	1 135 200
Bokført verdi 31.12.22	6 621 402	61 450	6 682 852
Årets ordinære avskrivninger	97 400	17 200	114 600