



## ÅRSREGNSKAPET FOR REGNSKAPSÅRET 2024 - GENERELL INFORMASJON

### Enheten

Organisasjonsnummer: 824 491 992  
Organisasjonsform: Aksjeselskap  
Foretaksnavn: NORDIQ BYGG AS  
Forretningsadresse: Kattahamrane 2  
6823 SANDANE

### Regnskapsår

Årsregnskapets periode: 01.01.2024 - 31.12.2024

### Konsern

Morselskap i konsern: Nei

### Regnskapsregler

Regler for små foretak benyttet: Ja  
Benyttet ved utarbeidelsen av årsregnskapet til selskapet: Regnskapslovens alminnelige regler

### Årsregnskapet fastsatt av kompetent organ

Bekreftet av representant for selskapet: Kristian Amand Petersen  
Dato for fastsettelse av årsregnskapet: 24.04.2025

### Grunnlag for avgivelse

År 2024: Årsregnskapet er elektronisk innlevert  
År 2023: Tall er hentet fra elektronisk innlevert årsregnskap fra 2024

*Det er ikke krav til at årsregnskapet m.v. som sendes til Regnskapsregisteret er undertegnet. Kontrollen på at dette er utført ligger hos revisor/enhetens øverste organ. Sikkerheten ivaretas ved at innsender har rolle/rettighet for innsending av årsregnskapet via Altinn, og ved at det bekreftes at årsregnskapet er fastsatt av kompetent organ.*

Brønnøysundregistrene, 26.02.2026



## Resultatregnskap

Beløp i: NOK	Note	2024	2023
<b>RESULTATREKNESKAP</b>			
<b>Inntekter</b>			
Salgsinntekt		3 490 074	1 725 317
Annen driftsinntekt		95 053	1 500
<b>Sum inntekter</b>		<b>3 585 127</b>	<b>1 726 817</b>
<b>Kostnader</b>			
Varekostnad		1 356 347	691 955
Lønnskostnad	1, 2	1 521 233	537 954
Avskrivning på varige driftsmidler og immaterielle eiendeler	3, 4	82 730	68 053
Annen driftskostnad		701 671	575 977
<b>Sum kostnader</b>		<b>3 661 980</b>	<b>1 873 939</b>
<b>Driftsresultat</b>		<b>-76 853</b>	<b>-147 122</b>
<b>Finansinntekter og finanskostnader</b>			
Anna renteinntekt		129	46
Annen finansinntekt		3 794	103
<b>Sum finansinntekter</b>		<b>3 923</b>	<b>149</b>
Annan rentekostnad		-12 148	28 482
Annen finanskostnad		4 679	5 265
<b>Sum finanskostnader</b>		<b>-7 469</b>	<b>33 747</b>
<b>Netto finans</b>		<b>11 392</b>	<b>-33 598</b>
<b>Resultat før skattekostnad</b>		<b>-65 461</b>	<b>-180 720</b>
<b>Årsresultat</b>		<b>-65 461</b>	<b>-180 720</b>
<b>Overføringer og disponeringar</b>			
Udekt tap		-65 461	-131 245
Annen egenkapital		0	-49 475
<b>Sum overføringer og disponeringar</b>		<b>-65 461</b>	<b>-180 720</b>



### Balanse

Beløp i: NOK	Note	2024	2023
<b>BALANSE - EIGEDELAR</b>			
<b>Anleggsmiddel</b>			
<b>Immaterielle egedelar</b>			
Sum immaterielle egedelar		0	0
<b>Varige driftsmiddel</b>			
Tomter, bygninger og annen fast eiendom	3, 4	108 696	145 848
Maskiner og anlegg	3, 4	6 867	145 722
Driftsløsøre, inventar, verktøy, kontormaskiner, ol.	3, 4	150 100	173 270
Sum varige driftsmiddel		265 663	464 840
<b>Finansielle anleggsmiddel</b>			
Sum finansielle anleggsmiddel		0	0
Sum anleggsmiddel		265 663	464 840
<b>Omløpsmiddel</b>			
<b>Varer</b>			
<b>Krav</b>			
Kundefordringer		271 345	6 250
Andre kortsiktige fordringer	5	661 921	58 144
Sum krav		933 266	64 394
<b>Investeringar</b>			
Sum investeringar		0	0
<b>Bankinnskott, kontantar og liknande</b>			
Bankinnskudd, kontanter og lignende		187 170	186 301
Sum bankinnskott, kontantar og liknande		187 170	186 301
Sum omløpsmiddel		1 120 436	250 695
<b>SUM EIGEDELAR</b>		<b>1 386 099</b>	<b>715 535</b>



## Balanse

Beløp i: NOK	Note	2024	2023
<b>BALANSE - EIGENKAPITAL OG GJELD</b>			
<b>Eigenkapital</b>			
<b>Innskoten eigenkapital</b>			
Aksjekapital	6, 7	100 200	100 200
<b>Sum innskoten eigenkapital</b>		<b>100 200</b>	<b>100 200</b>
<b>Opptent eigenkapital</b>			
Annen egenkapital	7	0	0
Udekt tap	7	196 706	131 245
<b>Sum opptent eigenkapital</b>		<b>-196 706</b>	<b>-131 245</b>
<b>Sum eigenkapital</b>		<b>-96 506</b>	<b>-31 045</b>
<b>Gjeld</b>			
<b>Langsiktig gjeld</b>			
<b>Sum avsetjinger for plikter</b>		<b>0</b>	<b>0</b>
<b>Anna langsiktig gjeld</b>			
Øvrig langsiktig gjeld		543 038	328 627
<b>Sum anna langsiktig gjeld</b>		<b>543 038</b>	<b>328 627</b>
<b>Sum langsiktig gjeld</b>		<b>543 038</b>	<b>328 627</b>
<b>Kortsiktig gjeld</b>			
Leverandørgjeld		475 137	80 231
Skyldige offentlige avgifter		299 006	244 769
Annen kortsiktig gjeld		165 424	92 953
<b>Sum kortsiktig gjeld</b>		<b>939 567</b>	<b>417 953</b>
<b>Sum gjeld</b>		<b>1 482 605</b>	<b>746 580</b>
<b>SUM EIGENKAPITAL OG GJELD</b>		<b>1 386 099</b>	<b>715 535</b>



## Brønnøysundregistrene

### ÅRSREGNSKAP FOR REGNSKAPSÅRET 2024 - GENERELL INFORMASJON

Journalnummer: 2025 395505

#### Enheten

Organisasjonsnummer: 824 491 992  
Organisasjonsform: Aksjeselskap  
Foretaksnavn: NORDIQ BYGG AS  
Forretningsadresse: Kattahamrane 2  
6823 SANDANE

#### Regnskapsår

Årsregnskapets periode: 01.01.2024 - 31.12.2024

#### Konsern

Morselskap i konsern: Nei

#### Regnskapsregler

Regler for små foretak benyttet: Ja  
Benyttet ved utarbeidelsen av  
årsregnskapet til selskapet: Regnskapslovens alminnelige regler

#### Årsregnskapet fastsatt av kompetent organ

Bekreftet av representant for selskapet: Kristian Amand Petersen  
Dato for fastsettelse av årsregnskapet: 24.04.2025

#### Revisjon

Selskapet har besluttet at årsregnskapet  
ikke skal revideres: Ja  
Årsregnskapet er utarbeidet av ekstern  
autorisert regnskapsfører: Ja

#### Grunnlag for avgivelse

År 2024: Årsregnskap er elektronisk innlevert.  
År 2023: Tall er hentet fra elektronisk innlevert årsregnskap fra 2024.

*Det er ikke krav til at årsregnskapet m.v. som sendes til Regnskapsregisteret er undertegnet. Kontrollen på at dette er utført ligger hos revisor/enhetens øverste organ. Sikkerheten ivaretas ved at innsender har rolle/rettighet for innsending av årsregnskapet via Altinn, og ved at det bekreftes at årsregnskapet er fastsatt av kompetent organ.*

Brønnøysundregistrene, 28.04.2025



Organisasjonsnr: 824 491 992  
NORDIQ BYGG AS

## RESULTATREGNSKAP

<b>Beløp i: NOK</b>	<b>Note</b>	<b>2024</b>	<b>2023</b>
<b>RESULTATREKNESKAP</b>			
<b>Inntekter</b>			
Salgsinntekt		3 490 074	1 725 317
Annen driftsinntekt		95 053	1 500
<b>Sum inntekter</b>		<b>3 585 127</b>	<b>1 726 817</b>
<b>Kostnader</b>			
Varekostnad		1 356 347	691 955
Lønnskostnad	1, 2	1 521 233	537 954
Avskrivning på varige driftsmidler og immaterielle eiendeler	3, 4	82 730	68 053
Annen driftskostnad		701 671	575 977
<b>Sum kostnader</b>		<b>3 661 980</b>	<b>1 873 939</b>
<b>Driftsresultat</b>		<b>-76 853</b>	<b>-147 122</b>
<b>Finansinntekter og finanskostnader</b>			
Anna renteinntekt		129	46
Annen finansinntekt		3 794	103
<b>Sum finansinntekter</b>		<b>3 923</b>	<b>149</b>
Annan rentekostnad		-12 148	28 482
Annen finanskostnad		4 679	5 265
<b>Sum finanskostnader</b>		<b>-7 469</b>	<b>33 747</b>
<b>Netto finans</b>		<b>11 392</b>	<b>-33 598</b>
<b>Resultat før skattekostnad</b>		<b>-65 461</b>	<b>-180 720</b>
<b>Årsresultat</b>		<b>-65 461</b>	<b>-180 720</b>
<b>Overføringer og disponeringar</b>			
Udekt tap		-65 461	-131 245
Annen egenkapital		0	-49 475
<b>Sum overføringer og disponeringar</b>		<b>-65 461</b>	<b>-180 720</b>



Organisasjonsnr: 824 491 992  
NORDIQ BYGG AS

## BALANSE

Beløp i: NOK	Note	2024	2023
<b>BALANSE - EIGEDELAR</b>			
<b>Anleggsmiddel</b>			
<b>Immaterielle egedelar</b>			
Sum immaterielle egedelar		0	0
<b>Varige driftsmiddel</b>			
<b>Tomter, bygninger og annen fast eiendom</b>			
	3, 4	108 696	145 848
<b>Maskiner og anlegg</b>			
	3, 4	6 867	145 722
<b>Driftsløsøre, inventar, verktøy, kontormaskiner, ol.</b>			
	3, 4	150 100	173 270
Sum varige driftsmiddel		265 663	464 840
<b>Finansielle anleggsmiddel</b>			
Sum finansielle anleggsmiddel		0	0
Sum anleggsmiddel		265 663	464 840
<b>Omløpsmiddel</b>			
<b>Varer</b>			
<b>Krav</b>			
<b>Kundefordringer</b>			
		271 345	6 250
<b>Andre kortsiktige fordringer</b>			
	5	661 921	58 144
Sum krav		933 266	64 394
<b>Investeringar</b>			
Sum investeringar		0	0
<b>Bankinnskot, kontantar og liknande</b>			
<b>Bankinnskudd, kontanter og lignende</b>			
		187 170	186 301
<b>Sum bankinnskot, kontantar og liknande</b>			
		187 170	186 301
Sum omløpsmiddel		1 120 436	250 695
SUM EIGEDELAR		1 386 099	715 535

## BALANSE - EIGENKAPITAL OG GJELD

Eigenkapital  
Innskoten eigenkapital



Aksjekapital	6, 7	100 200	100 200
<b>Sum innskoten egenkapital</b>		<b>100 200</b>	<b>100 200</b>
<b>Opptent egenkapital</b>			
Annen egenkapital	7	0	0
Udekt tap	7	196 706	131 245
<b>Sum opptent egenkapital</b>		<b>-196 706</b>	<b>-131 245</b>
<b>Sum egenkapital</b>		<b>-96 506</b>	<b>-31 045</b>
<b>Gjeld</b>			
<b>Langsiktig gjeld</b>			
Sum avsetjinger for plikter		0	0
<b>Anna langsiktig gjeld</b>			
Øvrig langsiktig gjeld		543 038	328 627
<b>Sum anna langsiktig gjeld</b>		<b>543 038</b>	<b>328 627</b>
<b>Sum langsiktig gjeld</b>		<b>543 038</b>	<b>328 627</b>
<b>Kortsiktig gjeld</b>			
Leverandørgjeld		475 137	80 231
Skyldige offentlige avgifter		299 006	244 769
Annen kortsiktig gjeld		165 424	92 953
<b>Sum kortsiktig gjeld</b>		<b>939 567</b>	<b>417 953</b>
<b>Sum gjeld</b>		<b>1 482 605</b>	<b>746 580</b>
<b>SUM EIGENKAPITAL OG GJELD</b>		<b>1 386 099</b>	<b>715 535</b>



Organisasjonsnr: 824 491 992  
NORDIQ BYGG AS

NOTEOPPLYSNINGER - SELSKAP - alle poster oppgitt i hele tall

## Note

### Rekneskapsprinsipp

Årsregnskapet er satt opp i samsvar med regnskapsloven og god regnskapsskikk for små foretak. Salgsinntekter Inntektsføring ved salg av varer skjer på leveringstidspunktet. Tjenester inntektsføres etter hvert som de leveres. Klassifisering og vurdering av balanseposter Anleggsmidler er eiendeler bestemt til varig eie eller bruk. Eiendeler som er knyttet til varekretsløpet er klassifisert som omløpsmidler. Fordringer klassifiseres som omløpsmidler hvis de forfaller til betaling innen ett år etter transaksjonsdagen. Tilsvarende klassifiseres gjeld som kortsiktig hvis gjelden forfaller til betaling innen ett år. Langsiktig gjeld er gjeld som forfaller senere enn ett år etter transaksjonsdagen. Første års avdrag på langsiktige fordringer og langsiktig gjeld klassifiseres likevel ikke som omløpsmiddel og kortsiktig gjeld. Omløpsmidler vurderes til laveste av anskaffelseskost og virkelig verdi. Kortsiktig gjeld balanseføres til nominelt beløp på etableringstidspunktet. Anleggsmidler vurderes til anskaffelseskost. Varige anleggsmidler avskrives etter en fornuftig avskrivningsplan. Anleggsmidlene nedskrives til virkelig verdi ved verdifall som ikke forventes å være forbigående. Langsiktig gjeld med unntak av andre avsetninger balanseføres til nominelt beløp på etableringstidspunktet. Fordringer Kundefordringer og andre fordringer er oppført i balansen til pålydende etter fradrag for avsetning til forventet tap. Avsetning til tap gjøres på grunnlag av individuelle vurderinger av de enkelte fordringene. Varige driftsmidler Varige driftsmidler balanseføres og avskrives over driftsmidlenes levetid dersom de har antatt levetid over 3 år og har en kostpris som overstiger kr 30 000. Direkte vedlikehold av driftsmidler kostnadsføres løpende under driftskostnader, mens påkostninger eller forbedringer tillegges driftsmidlets kostpris og avskrives i takt med driftsmidlet. Forøvrig er følgende regnskapsprinsipper anvendt: Leieavtaler er ikke balanseført. Fordringer og gjeld i utenlandsk valuta er verdsatt til kursen ved regnskapsårets slutt. Kursgevinster og kursstap i utenlandsk valuta føres som finansinntekt og finanskostnad. Selskapet har ikke endret regnskapsprinsipp fra 2023 til 2024.

## Note

1

Tal på årsverk i rekneskapsåret

3.00

## Note

2

### Spesifisering av resultatrekneskapen

#### Lønnskostnader

<u>Lønn</u>	<u>Årets</u>	<u>Fjorårets</u>
	1325748.00	473326.00



<u>Folketrygdavgift</u>	<u>Årets</u>	<u>Fjorårets</u>
	148483.00	51484.00
<u>Andre ytingar</u>	<u>Årets</u>	<u>Fjorårets</u>
	47002.00	13145.00
<u>Sum lønnskostnader</u>	<u>Årets</u>	<u>Fjorårets</u>
	1521233.00	537954.00

## Meir om årsverk og lønn

Selskapet var kun i drifter deler av 2023

## Note

### Ekstraordinære inntekter og kostnader

<u>Sum</u>	<u>Beløp</u>
------------	--------------

## Note

3

### Varige driftsmiddel og immaterielle egedelar

<u>Anskaffingskost 01.01.</u>	<u>Varige driftsmiddel</u>	<u>Immaterielle eigned.</u>
	937433.00	0.00
<u>Tilgang i året</u>	<u>Varige driftsmiddel</u>	<u>Immaterielle eigned.</u>
	321000.00	0.00
<u>Avgang i året</u>	<u>Varige driftsmiddel</u>	<u>Immaterielle eigned.</u>
	346892.00	0.00
<u>Anskaffingskost 31.12.</u>	<u>Varige driftsmiddel</u>	<u>Immaterielle eigned.</u>
	911541.00	0.00
<u>Samla av-/nedskriv.</u>	<u>Varige driftsmiddel</u>	<u>Immaterielle eigned.</u>
	645878.00	0.00
<u>Balanseført verdi 31.12.</u>	<u>Varige driftsmiddel</u>	<u>Immaterielle eigned.</u>
	265663.00	0.00
<u>Årets av-/nedskriv.</u>	<u>Varige driftsmiddel</u>	<u>Immaterielle eigned.</u>
	82730.00	0.00

### Anskaffingskost - balanseførte lånekostnader, egentilvirka anleggsmiddel

### Goodwill spesifisert for kvar enkelt verksemdkjøp

### Avskrivingsplan for goodwill som er lenger enn fem år - begrunning

### Meir om varige driftsmiddel/immaterielle egedelar

### Konsernrekneskap

### Morselskapet sitt namn



Forretningskontor for morselskapet

Grunn til at dotterselskap ikkje er tatt med i konsolideringa

<u>Samla beløp - tilknytt selskap</u>	<u>Årets</u>	<u>Fjorårets</u>
---------------------------------------	--------------	------------------

<u>Samla beløp - føretak i samme konsern</u>	<u>Årets</u>	<u>Fjorårets</u>
--	--------------	------------------

<u>Samla beløp - føretak i samme konsern</u>	<u>Årets</u>	<u>Fjorårets</u>
--	--------------	------------------

<u>Samla beløp - felles kontrollert verksemd</u>	<u>Årets</u>	<u>Fjorårets</u>
--	--------------	------------------

<u>Pantstillingar</u>	<u>Beløp</u>
-----------------------	--------------

Note

5

Krav

Krav som forfell seinare enn ett år etter rekneskapsåret sin slutt

Meir om krav

Nordiq Bygg AS har fordring på morselskap på kr. 650 377,79 pr. 31.12.24.

Note

<u>Behaldning av egne aksjar</u>	<u>Tal på aksjar</u>	<u>Pålydande</u>	<u>Andel av aksjek.</u>
----------------------------------	----------------------	------------------	-------------------------

Erverv

Endringar i behaldning av aksjar i løpet av rekneskapsåret

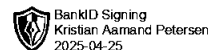
Avhending

Endringar i behaldning av aksjar i løpet av rekneskapsåret

Samvirkeføretak

Vedtektsavgjerd/årsmøtevedtak/forslag til vedtak knytt til medlemskapskonti


Meir om aksjar



Årsregnskap for  
**NORDIQ BYGG AS**  
824491992  
Regnskapsår  
01.01.2024 - 31.12.2024



NORDIQ BYGG AS  
824 491 992




## Resultatregnskap

	Note	2024	2023
<b>Driftsinntekter</b>			
Salgsinntekt		3 490 074	1 725 317
Annen driftsinntekt		95 053	1 500
<b>Sum driftsinntekter</b>		<b>3 585 127</b>	<b>1 726 817</b>
<b>Driftskostnader</b>			
Varekostnad		1 356 347	691 955
Lønnskostnad	1, 2	1 521 233	537 954
Avskrivning på varige driftsmidler og immaterielle eiendeler	3, 4	82 730	68 053
Annen driftskostnad		701 671	575 977
<b>Sum driftskostnader</b>		<b>3 661 980</b>	<b>1 873 939</b>
<b>Driftsresultat</b>		<b>-76 853</b>	<b>-147 122</b>
<b>Finansinntekter</b>			
Annen renteinntekt		129	46
Annen finansinntekt		3 794	103
<b>Sum finansinntekter</b>		<b>3 923</b>	<b>149</b>
<b>Finanskostnader</b>			
Annen rentekostnad		-12 148	28 482
Annen finanskostnad		4 679	5 265
<b>Sum finanskostnader</b>		<b>-7 469</b>	<b>33 747</b>
<b>Netto finans</b>		<b>11 392</b>	<b>-33 598</b>
<b>Årsresultat</b>		<b>-65 461</b>	<b>-180 720</b>
<b>Overføringer</b>			
Annen egenkapital		0	-49 475
Udekket tap		-65 461	-131 245
<b>Sum overføringer</b>		<b>-65 461</b>	<b>-180 720</b>



NORDIQ BYGG AS  
824 491 992




## Balanse

	Note	31.12.2024	31.12.2023
<b>EIENDELER</b>			
<b>Anleggsmidler</b>			
<b>Varige driftsmidler</b>			
Tomter, bygninger og annen fast eiendom	3, 4	108 696	145 848
Maskiner og anlegg	3, 4	6 867	145 722
Driftsløsøre, inventar, verktøy, kontormaskiner, ol.	3, 4	150 100	173 270
<b>Sum varige driftsmidler</b>		<b>265 663</b>	<b>464 840</b>
<b>Sum anleggsmidler</b>		<b>265 663</b>	<b>464 840</b>
<b>Omløpsmidler</b>			
<b>Fordringer</b>			
Kundefordringer		271 345	6 250
Andre kortsiktige fordringer	5	661 921	58 144
<b>Sum fordringer</b>		<b>933 266</b>	<b>64 394</b>
<b>Bankinnskudd, kontanter og lignende</b>			
Bankinnskudd, kontanter og lignende		187 170	186 301
<b>Sum bankinnskudd, kontanter og lignende</b>		<b>187 170</b>	<b>186 301</b>
<b>Sum omløpsmidler</b>		<b>1 120 436</b>	<b>250 695</b>
<b>SUM EIENDELER</b>		<b>1 386 099</b>	<b>715 535</b>



NORDIQ BYGG AS  
824 491 992



## Balanse

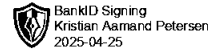
	Note	31.12.2024	31.12.2023
<b>EGENKAPITAL OG GJELD</b>			
<b>Egenkapital</b>			
<b>Innskutt egenkapital</b>			
Aksjekapital	6, 7	100 200	100 200
<b>Sum innskutt egenkapital</b>		<b>100 200</b>	<b>100 200</b>
<b>Opptjent egenkapital</b>			
Udekket tap	7	196 706	131 245
<b>Sum opptjent egenkapital</b>		<b>-196 706</b>	<b>-131 245</b>
<b>Sum egenkapital</b>		<b>-96 506</b>	<b>-31 045</b>
<b>Gjeld</b>			
<b>Annen langsiktig gjeld</b>			
Øvrig langsiktig gjeld		543 038	328 627
<b>Sum annen langsiktig gjeld</b>		<b>543 038</b>	<b>328 627</b>
<b>Kortsiktig gjeld</b>			
Leverandørgjeld		475 137	80 231
Skyldige offentlige avgifter		299 006	244 769
Annen kortsiktig gjeld		165 424	92 953
<b>Sum kortsiktig gjeld</b>		<b>939 567</b>	<b>417 953</b>
<b>Sum gjeld</b>		<b>1 482 605</b>	<b>746 580</b>
<b>SUM EGENKAPITAL OG GJELD</b>		<b>1 386 099</b>	<b>715 535</b>

Gloppen 31.12.24 / 24.04.25

Kristian Aamand Petersen  
styrets leder / daglig leder



NORDIQ BYGG AS  
824 491 992



## Noter

### Regnskapsprinsipper

Årsregnskapet er satt opp i samsvar med regnskapsloven og god regnskapsskikk for små foretak.

#### Salgsinntekter

Inntektsføring ved salg av varer skjer på leveringstidspunktet. Tjenester inntektsføres etter hvert som de leveres.

#### Klassifisering og vurdering av balanseposter

Anleggsmidler er eiendeler bestemt til varig eie eller bruk. Eiendeler som er knyttet til varekretsløpet er klassifisert som omløpsmidler. Fordringer klassifiseres som omløpsmidler hvis de forfaller til betaling innen ett år etter transaksjonsdagen. Tilsvarende klassifiseres gjeld som kortsiktig hvis gjelden forfaller til betaling innen ett år. Langsiktig gjeld er gjeld som forfaller senere enn ett år etter transaksjonsdagen. Første års avdrag på langsiktige fordringer og langsiktig gjeld klassifiseres likevel ikke som omløpsmiddel og kortsiktig gjeld.

Omløpsmidler vurderes til laveste av anskaffelseskost og virkelig verdi. Kortsiktig gjeld balanseføres til nominelt beløp på etableringstidspunktet. Anleggsmidler vurderes til anskaffelseskost. Varige anleggsmidler avskrives etter en fornuftig avskrivningsplan. Anleggsmidlene nedskrives til virkelig verdi ved verdifall som ikke forventes å være forbigående. Langsiktig gjeld med unntak av andre avsetninger balanseføres til nominelt beløp på etableringstidspunktet.

#### Fordringer

Kundefordringer og andre fordringer er oppført i balansen til pålydende etter fradrag for avsetning til forventet tap. Avsetning til tap gjøres på grunnlag av individuelle vurderinger av de enkelte fordringene.

#### Varige driftsmidler

Varige driftsmidler balanseføres og avskrives over driftsmidlenes levetid dersom de har antatt levetid over 3 år og har en kostpris som overstiger kr 30 000. Direkte vedlikehold av driftsmidler kostnadsføres løpende under driftskostnader, mens påkostninger eller forbedringer tillegges driftsmidlets kostpris og avskrives i takt med driftsmidlet.

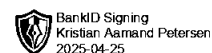
#### Forøvrig er følgende regnskapsprinsipper anvendt:

Leieavtaler er ikke balanseført. Fordringer og gjeld i utenlandsk valuta er verdsatt til kursen ved regnskapsårets slutt. Kursgevinster og kursstap i utenlandsk valuta føres som finansinntekt og finanskostnad.

Selskapet har ikke endret regnskapsprinsipp fra 2023 til 2024.



NORDIQ BYGG AS  
824 491 992



## Note 1 - Antall årsverk

Antall årsverk sysselsatt i regnskapsåret: 3

## Note 2 - Lønnskostnader

Spesifikasjon av lønnskostnader	2024	2023
Lønn	1 325 748	473 326
Arbeidsgiveravgift	148 483	51 484
Pensjonskostnader	0	0
Andre relaterte ytelser	47 002	13 145
<b>Sum</b>	<b>1 521 233</b>	<b>537 954</b>

### Mer om årsverk og lønn

Selskapet var kun i drifter deler av 2023

## Note 3 - Varige driftsmidler og immaterielle eiendeler

	Varige driftsmidler
Anskaffelseskost 01.01.	937 433
Tilgang i året	321 000
Avgang i året	-346 892
<b>Anskaffelseskost 31.12.</b>	<b>911 541</b>
Samlede avskrivninger, nedskrivninger og reverseringer av nedskrivninger	-645 878
<b>Balansført verdi per 31.12.</b>	<b>265 663</b>
Avskrivninger, nedskrivninger og reverseringer av nedskrivninger i regnskapsåret	82 730

## Note 4 - Varige driftsmidler/anleggsmidler

	Driftsløsøre, inventar o.l	Maskiner og anlegg	Tomter, bygninger og annen fast eiendom	Sum
<b>Varige driftsmidler</b>				
Anskaffelseskost pr 01.01	23 003	171 389	743 041	937 433
Tilgang i året	158 000	163 000	0	321 000
Avgang i året	-23 003	-323 889	0	-346 892
<b>Anskaffelseskost pr 31.12</b>	<b>158 000</b>	<b>10 500</b>	<b>743 041</b>	<b>911 541</b>
Akkumulert av- og nedskrivninger 01.01	-3 234	-25 667	-597 193	-626 094
Akkumulert av- og nedskrivninger 31.12	-7 900	-3 633	-634 345	-645 878
<b>Balansført verdi pr 31.12</b>	<b>150 100</b>	<b>6 867</b>	<b>108 696</b>	<b>265 663</b>
Årets av- og nedskrivninger	11 300	34 278	37 152	82 730
Økonomisk levetid	5	0 - 5	20	
Avskrivningsplan	Lineær	Lineær	Lineær	


## Note 5 - Fordringer

### Mer om fordringer

Nordiq Bygg AS har fordring på morselskap på kr. 650 377,79 pr. 31.12.24.



NORDIQ BYGG AS  
824 491 992



## Note 6 - Aksjekapital

Aksjeklasse	Antall aksjer	Aksjenes pålydende	Bokført verdi
Ordinære	334	300	100 200

Aksjonærer	Antall aksjer	Eierandel %	Aksjeklasse
Lauval Holding AS	334	100,00	Ordinære

## Note 7 - Egenkapital

	Aksjekapital	Udekket tap	Sum
Egenkapital 31.12.2023	100 200	-131 245	-31 045
Årsresultat	0	-65 461	-65 461
<b>Egenkapital 31.12.2024</b>	<b>100 200</b>	<b>-196 706</b>	<b>-96 506</b>

### Mer om egenkapital

Styret er klar over at egenkapital er tapt. Om nødvendig vil eierne måtte skyte inn ny frisk egenkapital. Styret vil fremover rette oppmerksomhet mot reduserte kostnader.



Årsregnskap for  
**NORDIQ BYGG AS**  
824491992  
Regnskapsår  
01.01.2024 - 31.12.2024



NORDIQ BYGG AS  
824 491 992

## Resultatregnskap

	Note	2024	2023
<b>Driftsinntekter</b>			
Salgsinntekt		3 490 074	1 725 317
Annen driftsinntekt		95 053	1 500
<b>Sum driftsinntekter</b>		<b>3 585 127</b>	<b>1 726 817</b>
<b>Driftskostnader</b>			
Varekostnad		1 356 347	691 955
Lønnskostnad	1, 2	1 521 233	537 954
Avskrivning på varige driftsmidler og immaterielle eiendeler	3, 4	82 730	68 053
Annen driftskostnad		701 671	575 977
<b>Sum driftskostnader</b>		<b>3 661 980</b>	<b>1 873 939</b>
<b>Driftsresultat</b>		<b>-76 853</b>	<b>-147 122</b>
<b>Finansinntekter</b>			
Annen renteinntekt		129	46
Annen finansinntekt		3 794	103
<b>Sum finansinntekter</b>		<b>3 923</b>	<b>149</b>
<b>Finanskostnader</b>			
Annen rentekostnad		-12 148	28 482
Annen finanskostnad		4 679	5 265
<b>Sum finanskostnader</b>		<b>-7 469</b>	<b>33 747</b>
<b>Netto finans</b>		<b>11 392</b>	<b>-33 598</b>
<b>Årsresultat</b>		<b>-65 461</b>	<b>-180 720</b>
<b>Overføringer</b>			
Annen egenkapital		0	-49 475
Udekket tap		-65 461	-131 245
<b>Sum overføringer</b>		<b>-65 461</b>	<b>-180 720</b>



NORDIQ BYGG AS  
824 491 992

## Balanse

	Note	31.12.2024	31.12.2023
<b>EIENDELER</b>			
<b>Anleggsmidler</b>			
<b>Varige driftsmidler</b>			
Tomter, bygninger og annen fast eiendom	3, 4	108 696	145 848
Maskiner og anlegg	3, 4	6 867	145 722
Driftsløsøre, inventar, verktøy, kontormaskiner, ol.	3, 4	150 100	173 270
<b>Sum varige driftsmidler</b>		<b>265 663</b>	<b>464 840</b>
<b>Sum anleggsmidler</b>		<b>265 663</b>	<b>464 840</b>
<b>Omløpsmidler</b>			
<b>Fordringer</b>			
Kundefordringer		271 345	6 250
Andre kortsiktige fordringer	5	661 921	58 144
<b>Sum fordringer</b>		<b>933 266</b>	<b>64 394</b>
<b>Bankinnskudd, kontanter og lignende</b>			
Bankinnskudd, kontanter og lignende		187 170	186 301
<b>Sum bankinnskudd, kontanter og lignende</b>		<b>187 170</b>	<b>186 301</b>
<b>Sum omløpsmidler</b>		<b>1 120 436</b>	<b>250 695</b>
<b>SUM EIENDELER</b>		<b>1 386 099</b>	<b>715 535</b>



NORDIQ BYGG AS  
824 491 992

## Balanse

	Note	31.12.2024	31.12.2023
<b>EGENKAPITAL OG GJELD</b>			
<b>Egenkapital</b>			
<b>Innskutt egenkapital</b>			
Aksjekapital	6, 7	100 200	100 200
<b>Sum innskutt egenkapital</b>		<b>100 200</b>	<b>100 200</b>
<b>Opptjent egenkapital</b>			
Udekket tap	7	196 706	131 245
<b>Sum opptjent egenkapital</b>		<b>-196 706</b>	<b>-131 245</b>
<b>Sum egenkapital</b>		<b>-96 506</b>	<b>-31 045</b>
<b>Gjeld</b>			
<b>Annen langsiktig gjeld</b>			
Øvrig langsiktig gjeld		543 038	328 627
<b>Sum annen langsiktig gjeld</b>		<b>543 038</b>	<b>328 627</b>
<b>Kortsiktig gjeld</b>			
Leverandørgjeld		475 137	80 231
Skyldige offentlige avgifter		299 006	244 769
Annen kortsiktig gjeld		165 424	92 953
<b>Sum kortsiktig gjeld</b>		<b>939 567</b>	<b>417 953</b>
<b>Sum gjeld</b>		<b>1 482 605</b>	<b>746 580</b>
<b>SUM EGENKAPITAL OG GJELD</b>		<b>1 386 099</b>	<b>715 535</b>

Gløppen 31.12.24 / 24.04.25

Kristian Aamand Petersen  
styrets leder / daglig leder



NORDIQ BYGG AS  
824 491 992

## Noter

### Regnskapsprinsipper

Årsregnskapet er satt opp i samsvar med regnskapsloven og god regnskapsskikk for små foretak.

#### Salgsinntekter

Inntektsføring ved salg av varer skjer på leveringstidspunktet. Tjenester inntektsføres etter hvert som de leveres.

#### Klassifisering og vurdering av balanseposter

Anleggsmidler er eiendeler bestemt til varig eie eller bruk. Eiendeler som er knyttet til varekretsløpet er klassifisert som omløpsmidler. Fordringer klassifiseres som omløpsmidler hvis de forfaller til betaling innen ett år etter transaksjonsdagen. Tilsvarende klassifiseres gjeld som kortsiktig hvis gjelden forfaller til betaling innen ett år. Langsiktig gjeld er gjeld som forfaller senere enn ett år etter transaksjonsdagen. Første års avdrag på langsiktige fordringer og langsiktig gjeld klassifiseres likevel ikke som omløpsmiddel og kortsiktig gjeld.

Omløpsmidler vurderes til laveste av anskaffelseskost og virkelig verdi. Kortsiktig gjeld balanseføres til nominelt beløp på etableringstidspunktet. Anleggsmidler vurderes til anskaffelseskost. Varige anleggsmidler avskrives etter en fornuftig avskrivningsplan. Anleggsmidlene nedskrives til virkelig verdi ved verdifall som ikke forventes å være forbigående. Langsiktig gjeld med unntak av andre avsetninger balanseføres til nominelt beløp på etableringstidspunktet.

#### Fordringer

Kundefordringer og andre fordringer er oppført i balansen til pålydende etter fradrag for avsetning til forventet tap. Avsetning til tap gjøres på grunnlag av individuelle vurderinger av de enkelte fordringene.

#### Varige driftsmidler

Varige driftsmidler balanseføres og avskrives over driftsmidlenes levetid dersom de har antatt levetid over 3 år og har en kostpris som overstiger kr 30 000. Direkte vedlikehold av driftsmidler kostnadsføres løpende under driftskostnader, mens påkostninger eller forbedringer tillegges driftsmidlets kostpris og avskrives i takt med driftsmidlet.

#### Forøvrig er følgende regnskapsprinsipper anvendt:

Leieavtaler er ikke balanseført. Fordringer og gjeld i utenlandsk valuta er verdsatt til kursen ved regnskapsårets slutt. Kursgevinster og kursstap i utenlandsk valuta føres som finansinntekt og finanskostnad.

Selskapet har ikke endret regnskapsprinsipp fra 2023 til 2024.



NORDIQ BYGG AS  
824 491 992

## Note 1 - Antall årsverk

Antall årsverk sysselsatt i regnskapsåret: 3

## Note 2 - Lønnskostnader

Spesifikasjon av lønnskostnader	2024	2023
Lønn	1 325 748	473 326
Arbeidsgiveravgift	148 483	51 484
Pensjonskostnader	0	0
Andre relaterte ytelser	47 002	13 145
<b>Sum</b>	<b>1 521 233</b>	<b>537 954</b>

### Mer om årsverk og lønn

Selskapet var kun i drifter deler av 2023

## Note 3 - Varige driftsmidler og immaterielle eiendeler

	Varige driftsmidler
Anskaffelseskost 01.01.	937 433
Tilgang i året	321 000
Avgang i året	-346 892
<b>Anskaffelseskost 31.12.</b>	<b>911 541</b>
Samlede avskrivninger, nedskrivninger og reverseringer av nedskrivninger	-645 878
<b>Balansført verdi per 31.12.</b>	<b>265 663</b>
Avskrivninger, nedskrivninger og reverseringer av nedskrivninger i regnskapsåret	82 730

## Note 4 - Varige driftsmidler/anleggsmidler

	Driftsløsøre, inventar o.l	Maskiner og anlegg	Tomter, bygninger og annen fast eiendom	Sum
<b>Varige driftsmidler</b>				
Anskaffelseskost pr 01.01	23 003	171 389	743 041	937 433
Tilgang i året	158 000	163 000	0	321 000
Avgang i året	-23 003	-323 889	0	-346 892
<b>Anskaffelseskost pr 31.12</b>	<b>158 000</b>	<b>10 500</b>	<b>743 041</b>	<b>911 541</b>
Akkumulert av- og nedskrivninger 01.01	-3 234	-25 667	-597 193	-626 094
Akkumulert av- og nedskrivninger 31.12	-7 900	-3 633	-634 345	-645 878
<b>Balansført verdi pr 31.12</b>	<b>150 100</b>	<b>6 867</b>	<b>108 696</b>	<b>265 663</b>
Årets av- og nedskrivninger	11 300	34 278	37 152	82 730
Økonomisk levetid	5	0 - 5	20	
Avskrivningsplan	Lineær	Lineær	Lineær	

## Note 5 - Fordringer

### Mer om fordringer

Nordiq Bygg AS har fordring på morselskap på kr. 650 377,79 pr. 31.12.24.



NORDIQ BYGG AS  
824 491 992

## Note 6 - Aksjekapital

<u>Aksjeklasse</u>	<u>Antall aksjer</u>	<u>Aksjenes pålydende</u>	<u>Bokført verdi</u>
Ordinære	334	300	100 200

<u>Aksjonærer</u>	<u>Antall aksjer</u>	<u>Eierandel %</u>	<u>Aksjeklasse</u>
Lauval Holding AS	334	100,00	Ordinære

## Note 7 - Egenkapital

	<u>Aksjekapital</u>	<u>Udekket tap</u>	<u>Sum</u>
Egenkapital 31.12.2023	100 200	-131 245	-31 045
Årsresultat	0	-65 461	-65 461
<b>Egenkapital 31.12.2024</b>	<b>100 200</b>	<b>-196 706</b>	<b>-96 506</b>

### Mer om egenkapital

Styret er klar over at egenkapital er tapt. Om nødvendig vil eierne måtte skyte inn ny frisk egenkapital. Styret vil fremover rette oppmerksomhet mot reduserte kostnader.