



ÅRSREGNSKAPET FOR REGNSKAPSÅRET 2023 - GENERELL INFORMASJON

Enheten

Organisasjonsnummer:	925 072 567
Organisasjonsform:	Aksjeselskap
Foretaksnavn:	BODØ VARETAXI AS
Forretningsadresse:	Teglverkveien 19 8006 BODØ

Regnskapsår

Årsregnskapets periode:	01.01.2023 - 31.12.2023
-------------------------	-------------------------

Konsern

Morselskap i konsern:	Nei
-----------------------	-----

Regnskapsregler

Regler for små foretak benyttet:	Ja
Benyttet ved utarbeidelsen av årsregnskapet til selskapet:	Regnskapslovens alminnelige regler

Årsregnskapet fastsatt av kompetent organ

Bekreftet av representant for selskapet:	Leif Rune Nystad
Dato for fastsettelse av årsregnskapet:	27.06.2024

Grunnlag for avgivelse

År 2023: Årsregnskapet er elektronisk innlevert
År 2022: Tall er hentet fra elektronisk innlevert årsregnskap fra 2023

Det er ikke krav til at årsregnskapet m.v. som sendes til Regnskapsregisteret er undertegnet. Kontrollen på at dette er utført ligger hos revisor/enhetens øverste organ. Sikkerheten ivaretas ved at innsender har rolle/rettighet for innsending av årsregnskapet via Altinn, og ved at det bekreftes at årsregnskapet er fastsatt av kompetent organ.

Brønnøysundregistrene, 24.08.2025



Resultatregnskap

Beløp i: NOK	Note	2023	2022
RESULTATREGNSKAP			
Inntekter			
Salgsinntekt		20 883 046	20 193 854
Annen driftsinntekt		457 922	359 719
Sum inntekter		21 340 968	20 553 573
Kostnader			
Varekostnad		2 090 318	2 230 168
Lønnskostnad	2	11 091 517	9 449 475
Avskrivning på varige driftsmidler og immaterielle eiendeler	3	2 209 473	2 133 646
Annen driftskostnad	2	5 446 258	5 363 303
Sum kostnader		20 837 566	19 176 592
Driftsresultat		503 402	1 376 981
Finansinntekter og finanskostnader			
Inntekt på andre investeringer		22 229	16 795
Annen renteinntekt		44 908	40 433
Verdiøkning andre finansielle instrumenter vurdert til virkelig verdi		-1 165	-79 152
Sum finansinntekter		65 972	-21 924
Annen finanskostnad		379 807	231 063
Sum finanskostnader		379 807	231 063
Netto finans		-313 835	-252 987
Ordinært resultat før skattekostnad		189 567	1 123 994
Skattekostnad på ordinært resultat	7	53 476	261 105
Ordinært resultat etter skattekostnad		136 091	862 889
Årsresultat		136 091	862 889
Overføringer og disponeringer			
Ordinært utbytte	3	210 000	
Overføringer til/fra annen egenkapital		-73 909	



Resultatregnskap

Beløp i: NOK	Note	2023	2022
Sum overføringer og disponeringer		136 091	



Balanse

Beløp i: NOK	Note	2023	2022
BALANSE - EIENDELER			
Anleggsmidler			
Immaterielle eiendeler			
Varige driftsmidler			
Maskiner og anlegg		9 233 388	7 086 342
Sum varige driftsmidler		9 233 388	7 086 342
Finansielle anleggsmidler			
Andre fordringer		3 159	7 949
Sum finansielle anleggsmidler		3 159	7 949
Sum anleggsmidler		9 236 547	7 094 291
Omløpsmidler			
Varer			
Fordringer			
Kundefordringer		1 947 671	2 135 589
Andre fordringer		228 060	195 427
Sum fordringer		2 175 731	2 331 016
Investeringer			
Aksjer og andeler i foretak i samme konsern	4	413 763	414 928
Sum investeringer		413 763	414 928
Bankinnskudd, kontanter og lignende			
Bankinnskudd, kontanter og lignende	5	1 201 660	1 403 575
Sum bankinnskudd, kontanter og lignende		1 201 660	1 403 575
Sum omløpsmidler		3 791 154	4 149 519
SUM EIENDELER		13 027 701	11 243 810

BALANSE - EGENKAPITAL OG GJELD



Balanse

Beløp i: NOK	Note	2023	2022
Egenkapital			
Innskutt egenkapital			
Selskapskapital	5,6	300 000	300 000
Sum innskutt egenkapital		300 000	300 000
Opptjent egenkapital			
Annen egenkapital		3 200 692	3 274 602
Sum opptjent egenkapital		3 200 692	3 274 602
Sum egenkapital		3 500 692	3 574 602
Gjeld			
Langsiktig gjeld			
Utsatt skatt	7	53 845	369
Sum avsetninger for forpliktelser		53 845	369
Annen langsiktig gjeld			
Gjeld til kredittinstitusjoner	8	6 614 197	4 513 233
Sum annen langsiktig gjeld		6 614 197	4 513 233
Sum langsiktig gjeld		6 668 042	4 513 602
Kortsiktig gjeld			
Leverandørgjeld		582 142	616 773
Betalbar skatt	7	-3 119	337 539
Skyldige offentlige avgifter	9	796 959	1 115 740
Utbytte	6	210 000	
Annen kortsiktig gjeld		1 272 985	1 085 554
Sum kortsiktig gjeld		2 858 967	3 155 606
Sum gjeld		9 527 009	7 669 208
SUM EGENKAPITAL OG GJELD		13 027 701	11 243 810



Brønnøysundregistrene

ÅRSREGNSKAP FOR REGNSKAPSÅRET 2023 - GENERELL INFORMASJON

Journalnummer: 2024 610823

Enheten

Organisasjonsnummer: 925 072 567
Organisasjonsform: Aksjeselskap
Foretaksnavn: BODØ VARETAXI AS
Forretningsadresse: Teglværkveien 19
8006 BODØ

Regnskapsår

Årsregnskapets periode: 01.01.2023 - 31.12.2023

Konsern

Morselskap i konsern: Nei

Regnskapsregler

Regler for små foretak benyttet: Ja
Benyttet ved utarbeidelsen av
årsregnskapet til selskapet: Regnskapslovens alminnelige regler

Årsregnskapet fastsatt av kompetent organ

Bekreftet av representant for selskapet: Leif Rune Nystad
Dato for fastsettelse av årsregnskapet: 27.06.2024

Revisjon

Årsregnskapet er utarbeidet av ekstern
autorisert regnskapsfører: Ja

Grunnlag for avgivelse

År 2023: Årsregnskap er elektronisk innlevert.
År 2022: Tall er hentet fra elektronisk innlevert årsregnskap fra 2023.

Det er ikke krav til at årsregnskapet m.v. som sendes til Regnskapsregisteret er undertegnet. Kontrollen på at dette er utført ligger hos revisor/enhetens øverste organ. Sikkerheten ivaretas ved at innsender har rolle/rettighet for innsending av årsregnskapet via Altinn, og ved at det bekreftes at årsregnskapet er fastsatt av kompetent organ.

Brønnøysundregistrene, 10.07.2024



Organisasjonsnr: 925 072 567
BODØ VARETAXI AS

RESULTATREGNSKAP

Beløp i: NOK	Note	2023	2022
RESULTATREGNSKAP			
Inntekter			
Salgsinntekt		20 883 046	20 193 854
Annen driftsinntekt		457 922	359 719
Sum inntekter		21 340 968	20 553 573
Kostnader			
Varekostnad		2 090 318	2 230 168
Lønnskostnad	2	11 091 517	9 449 475
Avskrivning på varige driftsmidler og immaterielle eiendeler	3	2 209 473	2 133 646
Annen driftskostnad	2	5 446 258	5 363 303
Sum kostnader		20 837 566	19 176 592
Driftsresultat		503 402	1 376 981
Finansinntekter og finanskostnader			
Inntekt på andre investeringer		22 229	16 795
Annen renteinntekt		44 908	40 433
Verdiøkning andre finansielle instrumenter vurdert til virkelig verdi		-1 165	-79 152
Sum finansinntekter		65 972	-21 924
Annen finanskostnad		379 807	231 063
Sum finanskostnader		379 807	231 063
Netto finans		-313 835	-252 987
Ordinært resultat før skattekostnad			
Skattekostnad på ordinært resultat	7	53 476	261 105
Ordinært resultat etter skattekostnad		136 091	862 889
Årsresultat		136 091	862 889
Overføringer og disponeringer			
Ordinært utbytte	3	210 000	
Overføringer til/fra annen egenkapital		-73 909	
Sum overføringer og disponeringer		136 091	



Organisasjonsnr: 925 072 567
BODØ VARETAXI AS

BALANSE

Beløp i: NOK **Note** **2023** **2022**

BALANSE - EIENDELER

Anleggsmidler Immaterielle eiendeler

Varige driftsmidler

Maskiner og anlegg 9 233 388 7 086 342
Sum varige driftsmidler 9 233 388 7 086 342

Finansielle anleggsmidler

Andre fordringer 3 159 7 949
Sum finansielle anleggsmidler 3 159 7 949

Sum anleggsmidler 9 236 547 7 094 291

Omløpsmidler

Varer

Fordringer

Kundefordringer 1 947 671 2 135 589
Andre fordringer 228 060 195 427
Sum fordringer 2 175 731 2 331 016

Investeringer

Aksjer og andeler i foretak i samme konsern 4 413 763 414 928
Sum investeringer 413 763 414 928

Bankinnskudd, kontanter og lignende

Bankinnskudd, kontanter og lignende 5 1 201 660 1 403 575
Sum bankinnskudd, kontanter og lignende 1 201 660 1 403 575

Sum omløpsmidler 3 791 154 4 149 519

SUM EIENDELER 13 027 701 11 243 810

BALANSE - EGENKAPITAL OG GJELD

Egenkapital

Innskutt egenkapital
Selskapskapital 5,6 300 000 300 000
Sum innskutt egenkapital 300 000 300 000

Opptjent egenkapital



Annen egenkapital		3 200 692	3 274 602
Sum opptjent egenkapital		3 200 692	3 274 602
Sum egenkapital		3 500 692	3 574 602
Gjeld			
Langsiktig gjeld			
Utsatt skatt	7	53 845	369
Sum avsetninger for forpliktelser		53 845	369
Annen langsiktig gjeld			
Gjeld til kredittinstitusjoner	8	6 614 197	4 513 233
Sum annen langsiktig gjeld		6 614 197	4 513 233
Sum langsiktig gjeld		6 668 042	4 513 602
Kortsiktig gjeld			
Leverandørgjeld		582 142	616 773
Betalbar skatt	7	-3 119	337 539
Skyldige offentlige avgifter	9	796 959	1 115 740
Utbytte	6	210 000	
Annen kortsiktig gjeld		1 272 985	1 085 554
Sum kortsiktig gjeld		2 858 967	3 155 606
Sum gjeld		9 527 009	7 669 208
SUM EGENKAPITAL OG GJELD		13 027 701	11 243 810



Organisasjonsnr: 925 072 567
BODØ VARETAXI AS

NOTEOPPLYSNINGER - SELSKAP - alle poster oppgitt i hele tall

Note
1

Regnskapsprinsipper

Årsregnskapet er satt opp i samsvar med regnskapslovens bestemmelser og god regnskapsskikk for små foretak.

Note
2

Antall årsverk i regnskapsåret
19.00

Note
2

Spesifisering av resultatregnskapet

Lønnskostnader

<u>Lønn</u>	<u>Årets</u>	<u>Fjorårets</u>
	9909361.00	8502274.00
<u>Folketrygdavgift</u>	<u>Årets</u>	<u>Fjorårets</u>
	877639.00	751547.00
<u>Pensjonskostnader</u>	<u>Årets</u>	<u>Fjorårets</u>
	148885.00	111809.00
<u>Andre ytelser</u>	<u>Årets</u>	<u>Fjorårets</u>
	119007.00	70072.00
<u>Sum lønnskostnader</u>	<u>Årets</u>	<u>Fjorårets</u>
	11054892.00	9435702.00

Note

Ekstraordinære inntekter og kostnader

Sum Beløp

Balanseført verdi 31.12. Varige driftsmidler Immaterielle eiend.



Konsernregnskap

Morselskapet sitt navn

Forretningskontor for morselskapet

Begrunnelse for at datterselskap er utelatt fra konsolideringen

<u>Samlet beløp - tilknyttet selskap</u>	<u>Årets</u>	<u>Fjorårets</u>
--	--------------	------------------

<u>Samlet beløp - foretak i samme konsern</u>	<u>Årets</u>	<u>Fjorårets</u>
---	--------------	------------------

<u>Samlet beløp - foretak i samme konsern</u>	<u>Årets</u>	<u>Fjorårets</u>
---	--------------	------------------

<u>Samlet beløp - felles kontrollert virksomhet</u>	<u>Årets</u>	<u>Fjorårets</u>
---	--------------	------------------

<u>Pantstillelse</u>	<u>Beløp</u>
----------------------	--------------

Note

5

<u>Beholdning av egne aksjer</u>	<u>Antall</u>	<u>Pålydende</u>	<u>Andel av aksjek.</u>
	300.00	1000.00	100.00%

Erverv

Endringer i beholdning av aksjer i løpet av regnskapsåret

Avhendelse

Endringer i beholdning av aksjer i løpet av regnskapsåret

Samvirkeforetak

Vedtaksbestemmelser/årsmøtevedtak/forslag til vedtak om medlemskapskonti

Mer om aksjer



**PROTOKOLL FRA
GENERALFORSAMLING
I
BODØ VARETAXI AS**

Den 27. juni 2024 ble det avholdt generalforsamling i Bodø Varetaxi AS i selskapets lokaler i Bodø.

Til stede var:

Odd Egil Nystad (styreleder og eier av 10 % aksjer)

Leif Rune Nystad (styremedlem og eier av 45 % aksjer)


Siv Anita Nystad (styremedlem og eier av 45 % aksjer)

Til behandling forelå følgende saker:

- 1. Åpning av generalforsamling**
Generalforsamlingen ble åpnet av styrets leder
- 2. Valg av møteleder og valg av representant til å undertegne protokollen sammen med Møtelederen.**
Leif Rune Nystad ble valgt som møteleder. Siv Anita Nystad ble valgt til å signere protokollen.
- 3. Godkjenning av innkallingen**
Innkallingen og dagsorden ble godkjent
- 4. Godkjenning av styrets forslag til årsregnskap, herunder disponering av årets resultat**
Styrets forslag til selskapets årsregnskap ble gjennomgått. Årsregnskapet ble enstemmig godkjent.

Styrets forslag om å utbetale kr. 210 000 i utbytte til Odd Egil Nystad ble godkjent av generalforsamlingen.

Bodø, 27. juni 2024


Leif Rune Nystad


Siv Anita Nystad



Stattdirektor og revisor
Ernst & Young AS

Ernst & Young AS
Kontor Bodø

Revisjonsregulering NSR 111 og RMTMVA
11.11.2014 (2014) 102/101

Bodø 2024
Medlemmer av Ledelsens ansvar for årsregnskapet

UAVHENGIG REVISORS BERETNING

Til generalforsamlingen i Bodø Varetaxi AS

Konklusjon

Vi har revidert årsregnskapet for Bodø Varetaxi AS som består av balanse per 31. desember 2023, resultatregnskap for regnskapsåret avsluttet per denne datoen og noter til årsregnskapet, herunder et sammendrag av viktige regnskapsprinsipper.

Etter vår mening oppfylder årsregnskapet gjeldende lovkrav og gir et rettvisende bilde av selskapets finansielle stilling per 31. desember 2023 og av dets resultater for regnskapsåret avsluttet per denne datoen i samsvar med regnskapslovens regler og god regnskapsskikk i Norge.

Grunnlag for konklusjon

Vi har gjennomført revisjonen i samsvar med International Standards on Auditing (ISA-ene). Våre oppgaver og plikter i henhold til disse standardene er beskrevet nedenfor under *Revisors oppgaver og plikter ved revisjonen av årsregnskapet*. Vi er uavhengige av selskapet i samsvar med kravene i relevante lover og forskrifter i Norge og *International Code of Ethics for Professional Accountants* (inkludert internasjonale uavhengighetsstandarder) utstedt av International Ethics Standards Board for Accountants (IESBA-reglene), og vi har overholdt våre øvrige etiske forpliktelser i samsvar med disse kravene. Innhentet revisjonsbevis er etter vår vurdering tilstrekkelig og hensiktsmessig som grunnlag for vår konklusjon.

Ledelsens ansvar for årsregnskapet

Styret og daglig leder (ledelsen) er ansvarlig for å utarbeide årsregnskapet og for at det gir et rettvisende bilde i samsvar med regnskapslovens regler og god regnskapsskikk i Norge. Ledelsen er også ansvarlig for slik intern kontroll som den finner nødvendig for å kunne utarbeide et årsregnskap som ikke inneholder vesentlig feilinformasjon, verken som følge av misligheter eller feil.

Ved utarbeidelsen av årsregnskapet må ledelsen ta standpunkt til selskapets evne til fortsatt drift og opplyse om forhold av betydning for fortsatt drift. Forutsetningen om fortsatt drift skal legges til grunn for årsregnskapet med mindre ledelsen enten har til hensikt å avvike selskapet eller virksomheten, eller ikke har noe annet realistisk alternativ.

Revisors oppgaver og plikter ved revisjonen av årsregnskapet

Vårt mål er å oppnå betryggende sikkerhet for at årsregnskapet som helhet ikke inneholder vesentlig feilinformasjon, verken som følge av misligheter eller feil, og å avgi en revisjonsberetning som inneholder vår konklusjon. Betryggende sikkerhet er en høy grad av sikkerhet, men ingen garanti for at en revisjon utført i samsvar med ISA-ene, alltid vil avdekke vesentlig feilinformasjon. Feilinformasjon kan skyldes misligheter eller feil og er å anse som vesentlig dersom den enkeltvis eller samlet med rimelighet kan forventes å påvirke de økonomiske beslutningene som brukerne foretar på grunnlag av årsregnskapet.

Som del av en revisjon i samsvar med ISA-ene, utøver vi profesjonelt skjønn og utviser profesjonell skepsis gjennom hele revisjonen. I tillegg:

- identifiserer og vurderer vi risikoen for vesentlig feilinformasjon i årsregnskapet, enten det skyldes misligheter eller feil. Vi utformer og gjennomfører revisjonshandlinger for å håndtere slike risikoer, og innhenter revisjonsbevis som er tilstrekkelig og hensiktsmessig som grunnlag for vår konklusjon. Risikoen for at vesentlig feilinformasjon som følge av misligheter ikke blir avdekket, er

ÅRSREGNSKAPET ER REVIDERT



Building a better
working world

- høyere enn for feilinformasjon som skyldes feil, siden misligheter kan innebære samarbeid, forfalskning, bevisste utelatelser, uriktige fremstillinger eller overstyring av intern kontroll.
- opparbeider vi oss en forståelse av den interne kontrollen som er relevant for revisjonen, for å utforme revisjonshandlinger som er hensiktsmessige etter omstendighetene, men ikke for å gi uttrykk for en mening om effektiviteten av selskapets interne kontroll.
 - evaluerer vi om de anvendte regnskapsprinsippene er hensiktsmessige og om regnskapsestimatene og tilhørende noteopplysninger utarbeidet av ledelsen er rimelige.
 - konkluderer vi på om ledelsens bruk av fortsatt drift-forutsetningen er hensiktsmessig, og, basert på innhentede revisjonsbevis, hvorvidt det foreligger vesentlig usikkerhet knyttet til hendelser eller forhold som kan skape betydelig tvil om selskapets evne til fortsatt drift. Dersom vi konkluderer med at det eksisterer vesentlig usikkerhet, kreves det at vi i revisjonsberetningen henleder oppmerksomheten på tilleggsopplysningene i årsregnskapet, eller, dersom slike tilleggsopplysninger ikke er tilstrekkelige, at vi modifiserer vår konklusjon. Våre konklusjoner er basert på revisjonsbevis innhentet frem til datoen for revisjonsberetningen. Etterfølgende hendelser eller forhold kan imidlertid medføre at selskapet ikke kan fortsette driften.
 - evaluerer vi den samlede presentasjonen, strukturen og innholdet i årsregnskapet, inkludert tilleggsopplysningene, og hvorvidt årsregnskapet gir uttrykk for de underliggende transaksjonene og hendelsene på en måte som gir et rettviseende bilde.

Vi kommuniserer med styret blant annet om det planlagte omfanget av og tidspunktet for revisjonsarbeidet og eventuelle vesentlige funn i revisjonen, herunder vesentlige svakheter i den interne kontrollen som vi avdekker gjennom revisjonen.

Bodø, Se signaturdato
ERNST & YOUNG AS

Revisjonsberetningen er signert elektronisk

Arve Willumsen
statsautorisert revisor



Bodø Varetaxi AS

Årsrapport for 2023

- Årsregnskap**
- Resultatregnskap**
- Balanse**
- Noter**

Revisjonsberetning



Bodø Varetaxi AS

Resultatregnskap

	Note	2023	2022
Driftsinntekter			
Salgsinntekt		20 883 046	20 193 854
Annen driftsinntekt		457 922	359 719
Sum driftsinntekter		<u>21 340 968</u>	<u>20 553 573</u>
Driftskostnader			
Varekostnad		2 090 318	2 230 168
Lønnskostnad	2	11 091 517	9 449 475
Avskrivning	3	2 209 473	2 133 646
Annen driftskostnad	2	5 446 258	5 363 303
Sum driftskostnader		<u>20 837 566</u>	<u>19 176 592</u>
Driftsresultat		<u>503 402</u>	<u>1 376 981</u>
Finansinntekter og finanskostnader			
Inntekt på andre investeringer		22 229	16 795
Annen finansinntekt		44 908	40 433
Verdiendr. finansielle instrumenter, virkelig verdi		-1 165	-79 152
Annen finanskostnad		379 807	231 063
Netto finansposter		<u>-313 835</u>	<u>-252 987</u>
Ordinært resultat før skattekostnad		<u>189 567</u>	<u>1 123 994</u>
Skattekostnad på ordinært resultat	7	<u>53 476</u>	<u>261 105</u>
Årsresultat		<u>136 091</u>	<u>862 889</u>
Overføringer og disponeringer			
Ordinært utbytte	6	210 000	0
Overføringer annen egenkapital	6	-73 909	862 889
Sum disponert		<u>136 091</u>	<u>862 889</u>



Bodø Varetaxi AS

Balanse

	Note	2023	2022
Anleggsmidler			
<i>Varige driftsmidler</i>			
Tomter, bygninger og annen fast eiendom	3	2 142 679	2 233 879
Driftsløsøre, inventar, verktøy, kontormaskiner ol	3, 8	7 090 709	4 852 463
Sum varige driftsmidler		<u>9 233 388</u>	<u>7 086 342</u>
<i>Finansielle anleggsmidler</i>			
Andre fordringer		3 159	7 949
Sum anleggsmidler		<u>9 236 547</u>	<u>7 094 291</u>
Omløpsmidler			
<i>Fordringer</i>			
Kundefordringer		1 947 671	2 135 589
Andre fordringer		228 060	195 427
Sum fordringer		<u>2 175 731</u>	<u>2 331 016</u>
<i>Investeringer</i>			
Markedsbaserte aksjer	4	413 763	414 928
Bankinnskudd, kontanter og lignende	9	1 201 660	1 403 575
Sum omløpsmidler		<u>3 791 154</u>	<u>4 149 519</u>
Sum eiendeler		<u>13 027 701</u>	<u>11 243 810</u>



Bodø Varetaxi AS


Balanse

	Note	2023	2022
Egenkapital			
<i>Innskutt egenkapital</i>			
Aksjekapital	5, 6	300 000	300 000
<i>Opptjent egenkapital</i>			
Annen egenkapital	6	3 200 692	3 274 602
Sum egenkapital		<u>3 500 692</u>	<u>3 574 602</u>
Gjeld			
<i>Avsetninger for forpliktelser</i>			
Utsatt skatt	7	53 845	369
<i>Annen langsiktig gjeld</i>			
Gjeld til kredittinstitusjoner	8	6 614 197	4 513 233
<i>Kortsiktig gjeld</i>			
Utbytte		210 000	0
Leverandørgjeld		582 142	616 773
Betalbar skatt	7	-3 119	337 539
Skyldige offentlige avgifter	9	796 959	1 115 740
Annen kortsiktig gjeld		<u>1 272 985</u>	<u>1 085 554</u>
Sum kortsiktig gjeld		<u>2 858 967</u>	<u>3 155 606</u>
Sum gjeld		<u>9 527 009</u>	<u>7 669 208</u>
Sum egenkapital og gjeld		<u>13 027 701</u>	<u>11 243 810</u>


Bodø, 28. juni 2024


Odd Egil Nystad

Styreleder


Leif Rune Nystad

Styremedlem Daglig
leder/adm. dir


Siv Anita Nystad

Styremedlem



Bodø Varetaxi AS

Noter til regnskapet for 2023

Note 1 - Regnskapsprinsipper

Årsregnskapet er satt opp i samsvar med regnskapslovens bestemmelser og god regnskapsskikk for små foretak.

Salgsinntekter

Inntekter fra salg av varer resultatføres når levering har funnet sted og det vesentligste av risiko og avkastning er overført.

Inntekter fra salg av tjenester og langsiktige tilvirkingsprosjekter resultatføres i takt med prosjektets fullføringsgrad, når utfallet av transaksjonen kan estimeres på en pålitelig måte. Fremdriften måles som påløpte timer i forhold til totalt estimerte timer. Når transaksjonens utfall ikke kan estimeres pålitelig, vil kun inntekter tilsvarende påløpte prosjektkostnader inntektsføres. I den perioden det blir identifisert at et prosjekt vil gi et negativt resultat, vil det estimerte tapet på kontrakten bli resultatført i sin helhet.

Klassifisering og vurdering av balanseposter

Omløpsmidler og kortsiktig gjeld omfatter poster som forfaller til betaling innen ett år etter balansedagen, samt poster som knytter seg til varekretsløpet. Øvrige poster er klassifisert som anleggsmiddel/langsiktig gjeld.

Omløpsmidler vurderes til laveste av anskaffelseskost og virkelig verdi. Kortsiktig gjeld balanseføres til nominelt beløp på etableringstidspunktet.

Anleggsmidler vurderes til anskaffelseskost, men nedskrives til virkelig verdi ved verdifall som ikke forventes å være forbigående. Anleggsmidler med begrenset økonomisk levetid avskrives planmessig. Langsiktig gjeld balanseføres til nominelt beløp på etableringstidspunktet.

Fordringer

Kundefordringer og andre fordringer er oppført i balansen til pålydende etter fradrag for avsetning til forventet tap. Avsetning til tap gjøres på grunnlag av individuelle vurderinger av de enkelte fordringene. I tillegg gjøres det for øvrige kundefordringer en uspesifisert avsetning for å dekke antatt tap.

Varige driftsmidler

Varige driftsmidler balanseføres og avskrives lineært over driftsmidlets forventede levetid. Vesentlige driftsmidler som består av betydelige komponenter med ulik levetid er dekomponert med ulik avskrivningstid for de ulike komponentene. Direkte vedlikehold av driftsmidler kostnadsføres løpende under driftskostnader, mens påkostninger eller forbedringer tillegges driftsmidlets kostpris og avskrives i takt med driftsmidlet. Dersom gjenvinnbart beløp av driftsmiddelet er lavere enn balanseført verdi foretas nedskrivning til gjenvinnbart beløp. Gjenvinnbart beløp er det høyeste av netto salgsverdi og verdi i bruk. Verdi i bruk er nåverdien av de fremtidige kontantstrømmene som eiendelen forventes å generere.

Skatter

Skattekostnaden i resultatregnskapet omfatter både periodens betalbare skatt og endring i utsatt skatt. Utsatt skatt er beregnet med 22% på grunnlag av de midlertidige forskjeller som eksisterer mellom regnskapsmessige og skattemessige verdier, samt ligningsmessig underskudd til fremføring ved utgangen av regnskapsåret. Skatteøkende og skattereduserende midlertidige forskjeller som reverserer eller kan reversere i samme periode er utlignet og nettoført. Netto utsatt skattefordel balanseføres i den grad det er sannsynlig at denne kan bli nyttiggjort.



Bodø Varetaxi AS

Noter til regnskapet for 2023

Note 2 - Lønnskostnader, antall ansatte, lån til ansatte og godtgjørelse til revisor

Lønnskostnader	2023	2022
Lønninger	9 909 361	8 502 274
Arbeidsgiveravgift	877 639	751 547
Pensjonskostnader	148 885	111 809
Andre ytelser	119 007	70 072
Kilometergodtgjørelse	18 989	11 686
Helseforsikring	0	2 087
Sum	<u>11 073 881</u>	<u>9 449 475</u>

Selskapet har i regnskapsåret sysselsatt totalt 19 årsverk.

Ytelser til ledende personer

Det er ikke utbetalt noen godtgjørelse til styret

Selskapet er pliktig til å ha tjenestepensjonsordning etter lov om obligatorisk tjenestepensjon. Selskapets pensjonsordninger tilfredsstiller kravene i denne loven.

Godtgjørelse til revisor er fordelt på følgende:	2023	2022
Revisjon	79 371	75 270
Andre tjenester	98 130	50 295
Sum	<u>177 501</u>	<u>125 565</u>

Merverdiavgift er ikke inkludert i revisjonshonoraret.

Note 3 - Varige driftsmidler

	Tomter, bygninger og annen eiendom	Driftsløsøre, inventar, verktøy mm.	Sum
Anskaffelseskost 01.01.2023	2 304 378	10 780 850	13 085 228
Tilgang kjøpte driftsmidler	0	4 645 501	4 645 501
Avgang solgte driftsmidler	0	-1 023 960	-1 023 960
Anskaffelseskost 31.12.2023	<u>2 304 378</u>	<u>14 402 391</u>	<u>16 706 769</u>
Akk.avskrivning 31.12.2023	-161 699	-7 311 682	-7 473 381
Balanseført pr. 31.12.2023	<u>2 142 679</u>	<u>7 090 709</u>	<u>9 233 388</u>
Årets avskrivninger	91 200	2 117 681	2 208 881
Økonomisk levetid	25 år	5 år	
Avskrivningsplan	Lineær	Lineær	



Bodø Varetaxi AS

Noter til regnskapet for 2023

Note 4 - Aksjer og andeler i andre selskaper

Selskap	Anskaff.kost	Bokført verdi	Markedsverdi
Tomra System ASA	17 211	61 924	61 924
DNB ASA	45 338	217 983	217 983
Statoil ASA	6 204	26 589	26 589
YARA International ASA	9 600	36 260	36 260
Benchmark	12 607	12 607	12 607
DNB Aksjefond	14 440	58 400	58 400
Benchmark			
Sum	105 400	413 763	413 763

Årets resultatførte verdiøkning på markedsbaserte verdipapirer er kr 11 552,-

Note 5 - Aksjekapital og aksjonærinformasjon

Aksjekapitalen består av:

	Antall	Pålydende	Balanseført
A-aksjer	30	1 000	30 000
B-aksjer	270	1 000	270 000
Sum	300		300 000

Aksjekapitalen består av 300 aksjer à kr. 1 000, til sammen kr 300 000

Oversikt over aksjonærene i selskapet pr. 31.12:

	Ordinære aksjer	Eierandel	Stemmeandel
Odd Egil Nystad, Styreleder	30	10 %	10 %
Siv Anita Nystad, Styremedlem	135	45 %	45 %
Leif Rune Nystad, Styremedlem	135	45 %	45 %
Sum	300	100 %	100 %

Note 6 - Egenkapital

	Aksjekapital	Annen egenkapital	Sum
Egenkapital 31.12.2022	300 000	3 274 604	3 574 604
Egenkapital 01.01.2023	300 000	3 274 604	3 574 604
Årsresultat	0	136 090	136 090
Avsatt utbytte	0	-210 000	-210 000
Egenkapital 31.12.2023	300 000	3 200 694	3 500 694



Bodø Varetaxi AS

Noter til regnskapet for 2023

Note 7 - Skatt

<i>Årets skattekostnad fordeler seg på:</i>	2023	2022
Betalbar skatt	0	337 539
Endring utsatt skatt	53 476	-76 434
Årets totale skattekostnad	<u>53 476</u>	<u>261 105</u>
<i>Beregning av årets skattegrunnlag:</i>	2023	2022
Ordinært resultat før skattekostnad	189 567	1 123 994
Permanente forskjeller	15 437	488
Verdireduksjon finansielle instr. vurdert til virkelig verdi	32 376	79 152
Tilbakeføring av inntektsført utbytte	-22 229	-16 795
Verdiøkning finansielle instrumenter vurdert til virkelig verdi	-31 212	0
Endring i midlertidige forskjeller	-302 401	347 428
Årets skattegrunnlag	<u>-118 462</u>	<u>1 534 267</u>
Betalbar skatt (22%) av årets skattegrunnlag	0	337 539
<i>Oversikt over midlertidige forskjeller</i>	2023	2022
Driftsmidler inkl goodwill	312 629	10 229
Utestående fordringer	-8 553	-8 553
Sum	<u>304 076</u>	<u>1 676</u>
Akkumulert fremførbart underskudd før konsernbidrag	<u>-59 328</u>	<u>0</u>
Netto midlertidige forskjeller pr 31.12	<u>244 748</u>	<u>1 676</u>
Utsatt skattefordel/Utsatt skatt (22%)	53 845	369
<i>Oversikt over permanente forskjeller</i>	2023	2022
Ikke fradragsberettigede representasjonskostnader	15 437	488
Sum permanente forskjeller	<u>15 437</u>	<u>488</u>

Note 8 - Pant og garantier

<i>Pantsikret gjeld</i>	2023	2022
Lån	6 614 197	4 513 233

Gjelden forfaller innen 5 år.

Note 9 - Bankinnskudd

	2023
Bundne skattetrekksmidler utgjør	351 602