



ÅRSREGNSKAPET FOR REGNSKAPSÅRET 2022 - GENERELL INFORMASJON

Enheten

Organisasjonsnummer:	977 213 312
Organisasjonsform:	Aksjeselskap
Foretaksnavn:	PEKAT INVEST AS
Forretningsadresse:	Brendøyvegen 6 6906 FLORØ

Regnskapsår

Årsregnskapets periode:	01.01.2022 - 31.12.2022
-------------------------	-------------------------

Konsern

Mørselskap i konsern:	Ja
Konsernregnskap lagt ved:	Ja

Regnskapsregler

Regler for små foretak benyttet:	Ja
Benyttet ved utarbeidelsen av årsregnskapet til selskapet:	Regnskapslovens alminnelige regler
Benyttet ved utarbeidelsen av årsregnskapet til konsernet:	Regnskapslovens alminnelige regler

Årsregnskapet fastsatt av kompetent organ

Bekreftet av representant for selskapet:	Trond Ole Hjortland
Dato for fastsettelse av årsregnskapet:	06.06.2023

Grunnlag for avgivelse

År 2022: Årsregnskapet er elektronisk innlevert
År 2021: Tall er hentet fra elektronisk innlevert årsregnskap fra 2022

Det er ikke krav til at årsregnskapet m.v. som sendes til Regnskapsregisteret er undertegnet. Kontrollen på at dette er utført ligger hos revisor/enhetens øverste organ. Sikkerheten ivaretas ved at innsender har rolle/rettighet for innsending av årsregnskapet via Altinn, og ved at det bekreftes at årsregnskapet er fastsatt av kompetent organ.

Brønnøysundregistrene, 13.08.2024



Resultatregnskap

Beløp i: NOK	Note	2022	2021
RESULTATREGNSKAP			
Kostnader			
Lønnskostnad	3	33 180	33 180
Annen driftskostnad	3	94 120	81 704
Sum kostnader		127 300	114 884
Driftsresultat		-127 300	-114 884
Finansinntekter og finanskostnader			
Inntekt på investering i datterselskap og tilknyttet selskap	4	4 000 000	4 000 000
Annen renteinntekt		126 909	27 760
Sum finansinntekter		4 126 909	4 027 760
Netto finans		4 126 909	4 027 760
Ordinært resultat før skattekostnad		3 999 609	3 912 876
Ordinært resultat etter skattekostnad		3 999 609	3 912 876
Årsresultat		3 999 609	3 912 876
Overføringer og disponeringer			
Ordinært utbytte		4 000 000	4 000 000
Overføringer til/fra annen egenkapital		-391	-87 124
Sum overføringer og disponeringer		3 999 609	3 912 876



Balanse

Beløp i: NOK	Note	2022	2021
BALANSE - EIENDELER			
Anleggsmidler			
Immaterielle eiendeler			
Finansielle anleggsmidler			
Investering i datterselskap	5	400 000	400 000
Sum finansielle anleggsmidler		400 000	400 000
Sum anleggsmidler		400 000	400 000
Omløpsmidler			
Varer			
Fordringer			
Andre fordringer		4 000 000	4 000 000
Sum fordringer		4 000 000	4 000 000
Bankinnskudd, kontanter og lignende			
Bankinnskudd, kontanter og lignende		5 484 064	5 490 251
Sum bankinnskudd, kontanter og lignende		5 484 064	5 490 251
Sum omløpsmidler		9 484 064	9 490 251
SUM EIENDELER		9 884 064	9 890 251
BALANSE - EGENKAPITAL OG GJELD			
Egenkapital			
Innskutt egenkapital			
Selskapskapital	6	170 000	170 000
Beholdning av egne aksjer		-17 000	-17 000
Sum innskutt egenkapital		153 000	153 000
Opptjent egenkapital			
Annen egenkapital		5 731 064	5 731 455



Balanse

Beløp i: NOK	Note	2022	2021
Sum opptjent egenkapital		5 731 064	5 731 455
Sum egenkapital		5 884 064	5 884 455
Sum langsiktig gjeld		0	0
Kortsiktig gjeld			
Annen kortsiktig gjeld		4 000 000	4 005 796
Sum kortsiktig gjeld		4 000 000	4 005 796
Sum gjeld		4 000 000	4 005 796
SUM EGENKAPITAL OG GJELD		9 884 064	9 890 251



Konsernets resultatregnskap

Beløp i: NOK	Note	2022	2021
RESULTATREGNSKAP			
Inntekter			
Salgsinntekt	2	310 023 324	357 571 291
Sum inntekter		310 023 324	357 571 291
Kostnader			
Varekostnad	3	285 742 050	334 889 456
Lønnskostnad	4	2 692 630	2 582 111
Avskrivning på varige driftsmidler og immaterielle eiendeler	5	191 687	199 729
Annen driftskostnad	4	16 312 106	14 425 455
Sum kostnader		304 938 473	352 096 751
Driftsresultat		5 084 851	5 474 540
Finansinntekter og finanskostnader			
Inntekt på investering i datterselskap og tilknyttet selskap	6	2 949 363	3 826 576
Annen renteinntekt		128 837	27 761
Annen finansinntekt		105 232	402 871
Sum finansinntekter		3 183 432	4 257 208
Annen rentekostnad		307 808	183 180
Annen finanskostnad		64 520	194 221
Sum finanskostnader		372 328	377 401
Netto finans		2 811 104	3 879 807
Ordinært resultat før skattekostnad		7 895 955	9 354 347
Skattekostnad på ordinært resultat	7	1 091 374	1 253 202
Ordinært resultat etter skattekostnad		6 804 581	8 101 145
Årsresultat		6 804 581	8 101 145
Minoritetsinteresser		1 360 994	1 637 654
Årsresultat etter minoritetsinteresser		5 443 587	6 463 491



Konsernets balanse

Beløp i: NOK	Note	2022	2021
BALANSE - EIENDELER			
Anleggsmidler			
Immaterielle eiendeler			
Utsatt skattefordel	7	117 270	72 500
Sum immaterielle eiendeler		117 270	72 500
Varige driftsmidler			
Driftsløsøre, inventar, verktøy, kontormaskiner og lignende	5	200 804	372 037
Sum varige driftsmidler		200 804	372 037
Finansielle anleggsmidler			
Investeringer i tilknyttet selskap	6	21 985 368	19 036 005
Sum finansielle anleggsmidler		21 985 368	19 036 005
Sum anleggsmidler		22 303 442	19 480 542
Omløpsmidler			
Varer			
Varer	8	23 046 279	11 904 422
Sum varer		23 046 279	11 904 422
Fordringer			
Kundefordringer		31 789 566	55 944 142
Andre fordringer		5 258 789	12 985 206
Sum fordringer		37 048 355	68 929 348
Bankinnskudd, kontanter og lignende			
Bankinnskudd, kontanter og lignende	9	5 661 313	16 963 036
Sum bankinnskudd, kontanter og lignende		5 661 313	16 963 036
Sum omløpsmidler		65 755 947	97 796 806
SUM EIENDELER		88 059 389	117 277 348

BALANSE - EGENKAPITAL OG GJELD



Konsernets balanse

Beløp i: NOK	Note	2022	2021
Egenkapital			
Innskutt egenkapital			
Selskapskapital	10	170 000	170 000
Beholdning av egne aksjer		-17 000	-17 000
Sum innskutt egenkapital		153 000	153 000
Opptjent egenkapital			
Fond		20 685 368	17 736 005
Annen egenkapital		21 642 710	23 148 456
Minoritetsinteresser		9 249 253	8 888 256
Sum opptjent egenkapital		51 577 331	49 772 717
Sum egenkapital		51 730 331	49 925 717
Sum langsiktig gjeld		0	0
Kortsiktig gjeld			
Gjeld til kredittinstitusjoner	12	3 947 020	0
Leverandørgjeld	3	24 403 696	59 356 172
Betalbar skatt		1 136 144	1 251 126
Skyldige offentlige avgifter		237 726	211 416
Utbytte		5 000 000	5 000 000
Annen kortsiktig gjeld		1 604 471	1 537 885
Sum kortsiktig gjeld		36 329 057	67 356 599
Sum gjeld		36 329 057	67 356 599
SUM EGENKAPITAL OG GJELD		88 059 388	117 282 316



Brønnøysundregistrene

ÅRSREGNSKAP FOR REGNSKAPSÅRET 2022 - GENERELL INFORMASJON

Journalnummer: 2023 534222

Enheten

Organisasjonsnummer: 977 213 312
Organisasjonsform: Aksjeselskap
Foretaksnavn: PEKAT INVEST AS
Forretningsadresse: Brendøyvegen 6
6906 FLORØ

Regnskapsår

Årsregnskapets periode: 01.01.2022 - 31.12.2022

Konsern

Morselskap i konsern: Ja
Konsernregnskap lagt ved: Ja

Regnskapsregler

Regler for små foretak benyttet: Ja
Benyttet ved utarbeidelsen av
årsregnskapet til selskapet: Regnskapslovens alminnelige regler
Benyttet ved utarbeidelsen av
årsregnskapet til konsernet: Regnskapslovens alminnelige regler

Årsregnskapet fastsatt av kompetent organ

Bekreftet av representant for selskapet: Trond Ole Hjortland
Dato for fastsettelse av årsregnskapet: 06.06.2023

Revisjon

Årsregnskapet er utarbeidet av ekstern
autorisert regnskapsfører: Ja
Ekstern autorisert regnskapsfører har i
løpet av regnskapsåret bistått ved den
løpende regnskapsføringen eller utført
andre tjenester for selskapet enn å
utarbeide årsregnskapet: Ja

Grunnlag for avgivelse

År 2022: Årsregnskap er elektronisk innlevert.
År 2021: Tall er hentet fra elektronisk innlevert årsregnskap fra 2022.

Det er ikke krav til at årsregnskapet m.v. som sendes til Regnskapsregisteret er undertegnet. Kontrollen på at dette er utført ligger hos revisor/enhetens øverste organ. Sikkerheten ivaretas ved at innsender har rolle/rettighet for innsending av årsregnskapet via Altinn, og ved at det bekreftes at årsregnskapet er fastsatt av kompetent organ.

Brønnøysundregistrene, 08.07.2023

Brønnøysundregistrene
Postadresse: Postboks 900, 8910 Brønnøysund
Telefon: 75 00 75 00
E-post: firmapost@brreg.no Internett: www.brreg.no
Organisasjonsnummer: 974 760 673



Organisasjonsnr: 977 213 312
PEKAT INVEST AS

RESULTATREGNSKAP

Beløp i: NOK	Note	2022	2021
RESULTATREGNSKAP			
Kostnader			
Lønnskostnad	3	33 180	33 180
Annen driftskostnad	3	94 120	81 704
Sum kostnader		127 300	114 884
Driftsresultat		-127 300	-114 884
Finansinntekter og finanskostnader			
Inntekt på investering i datterselskap og tilknyttet selskap	4	4 000 000	4 000 000
Annen renteinntekt		126 909	27 760
Sum finansinntekter		4 126 909	4 027 760
Netto finans		4 126 909	4 027 760
Ordinært resultat før skattekostnad		3 999 609	3 912 876
Ordinært resultat etter skattekostnad		3 999 609	3 912 876
Årsresultat		3 999 609	3 912 876
Overføringer og disponeringer			
Ordinært utbytte		4 000 000	4 000 000
Overføringer til/fra annen egenkapital		-391	-87 124
Sum overføringer og disponeringer		3 999 609	3 912 876



Organisasjonsnr: 977 213 312
PEKAT INVEST AS

BALANSE

Beløp i: NOK Note 2022 2021

BALANSE - EIENDELER

Anleggsmidler Immaterielle eiendeler

Finansielle anleggsmidler

Investering i datterselskap 5 400 000 400 000

Sum finansielle anleggsmidler 400 000 400 000

Sum anleggsmidler 400 000 400 000

Omløpsmidler

Varer

Fordringer

Andre fordringer 4 000 000 4 000 000

Sum fordringer 4 000 000 4 000 000

Bankinnskudd, kontanter og lignende

Bankinnskudd, kontanter
og lignende 5 484 064 5 490 251

Sum bankinnskudd,
kontanter og lignende 5 484 064 5 490 251

Sum omløpsmidler 9 484 064 9 490 251

SUM EIENDELER 9 884 064 9 890 251

BALANSE - EGENKAPITAL OG GJELD

Egenkapital

Innskutt egenkapital

Selskapskapital 6 170 000 170 000

Beholdning av egne aksjer -17 000 -17 000

Sum innskutt egenkapital 153 000 153 000

Opptjent egenkapital

Annen egenkapital 5 731 064 5 731 455

Sum opptjent egenkapital 5 731 064 5 731 455

Sum egenkapital 5 884 064 5 884 455

Sum langsiktig gjeld 0 0

Kortsiktig gjeld

Annen kortsiktig gjeld 4 000 000 4 005 796



Sum kortsiktig gjeld	4 000 000	4 005 796
Sum gjeld	4 000 000	4 005 796
SUM EGENKAPITAL OG GJELD	9 884 064	9 890 251



Organisasjonsnr: 977 213 312
PEKAT INVEST AS

KONSERNRESULTATREGNSKAP

Beløp i: NOK	Note	2022	2021
RESULTATREGNSKAP			
Inntekter			
Salgsinntekt	2	310 023 324	357 571 291
Sum inntekter		310 023 324	357 571 291
Kostnader			
Varekostnad	3	285 742 050	334 889 456
Lønnskostnad	4	2 692 630	2 582 111
Avskrivning på varige driftsmidler og immaterielle eiendeler	5	191 687	199 729
Annen driftskostnad	4	16 312 106	14 425 455
Sum kostnader		304 938 473	352 096 751
Driftsresultat		5 084 851	5 474 540
Finansinntekter og finanskostnader			
Inntekt på investering i datterselskap og tilknyttet selskap			
	6	2 949 363	3 826 576
Annen renteinntekt		128 837	27 761
Annen finansinntekt		105 232	402 871
Sum finansinntekter		3 183 432	4 257 208
Annen rentekostnad		307 808	183 180
Annen finanskostnad		64 520	194 221
Sum finanskostnader		372 328	377 401
Netto finans		2 811 104	3 879 807
Ordinært resultat før skattekostnad			
Skattekostnad på ordinært resultat	7	7 895 955	9 354 347
Ordinært resultat etter skattekostnad		1 091 374	1 253 202
Årsresultat		6 804 581	8 101 145
Minoritetsinteresser		1 360 994	1 637 654
Årsresultat etter minoritetsinteresser		5 443 587	6 463 491



Organisasjonsnr: 977 213 312
PEKAT INVEST AS

KONSERNBALANSE

Beløp i: NOK	Note	2022	2021
BALANSE - EIENDELER			
Anleggsmidler			
Immaterielle eiendeler			
Utsatt skattefordel	7	117 270	72 500
Sum immaterielle eiendeler		117 270	72 500
Varige driftsmidler			
Driftsløsøre, inventar, verktøy, kontormaskiner og lignende	5	200 804	372 037
Sum varige driftsmidler		200 804	372 037
Finansielle anleggsmidler			
Investeringer i tilknyttet selskap	6	21 985 368	19 036 005
Sum finansielle anleggsmidler		21 985 368	19 036 005
Sum anleggsmidler		22 303 442	19 480 542
Omløpsmidler			
Varer			
Varer	8	23 046 279	11 904 422
Sum varer		23 046 279	11 904 422
Fordringer			
Kundefordringer		31 789 566	55 944 142
Andre fordringer		5 258 789	12 985 206
Sum fordringer		37 048 355	68 929 348
Bankinnskudd, kontanter og lignende			
Bankinnskudd, kontanter og lignende	9	5 661 313	16 963 036
Sum bankinnskudd, kontanter og lignende		5 661 313	16 963 036
Sum omløpsmidler		65 755 947	97 796 806
SUM EIENDELER		88 059 389	117 277 348
BALANSE - EGENKAPITAL OG GJELD			
Egenkapital			
Innskutt egenkapital			
Selskapskapital	10	170 000	170 000
Beholdning av egne aksjer		-17 000	-17 000



Sum innskutt egenkapital		153 000	153 000
Opptjent egenkapital			
Fond		20 685 368	17 736 005
Annen egenkapital		21 642 710	23 148 456
Minoritetsinteresser		9 249 253	8 888 256
Sum opptjent egenkapital		51 577 331	49 772 717
Sum egenkapital		51 730 331	49 925 717
Sum langsiktig gjeld		0	0
Kortsiktig gjeld			
Gjeld til			
kredittinstitusjoner	12	3 947 020	0
Leverandørgjeld	3	24 403 696	59 356 172
Betalbar skatt		1 136 144	1 251 126
Skyldige offentlige avgifter		237 726	211 416
Utbytte		5 000 000	5 000 000
Annen kortsiktig gjeld		1 604 471	1 537 885
Sum kortsiktig gjeld		36 329 057	67 356 599
Sum gjeld		36 329 057	67 356 599
SUM EGENKAPITAL OG GJELD		88 059 388	117 282 316



Organisasjonsnr: 977 213 312
PEKAT INVEST AS

NOTEOPPLYSNINGER - SELSKAP - alle poster oppgitt i hele tall

Note
3

Antall årsverk i regnskapsåret
0.00

Sum Beløp

Balanseført verdi 31.12. Varige driftsmidler Immaterielle eiend.

Konsernregnskap

Morselskapet sitt navn

Forretningskontor for morselskapet

Begrunnelse for at datterselskap er utelatt fra konsolideringen

Samlet beløp - tilknyttet selskap Årets Fjorårets

Samlet beløp - foretak i samme konsern Årets Fjorårets

Samlet beløp - foretak i samme konsern Årets Fjorårets

Samlet beløp - felles kontrollert virksomhet Årets Fjorårets

Pantstillelse Beløp

Beholdning av egne aksjer Antall Pålydende Andel av aksjek.



Organisasjonsnr: 977 213 312
PEKAT INVEST AS

NOTEOPPLYSNINGER - KONSERN - alle poster oppgitt i hele tall

Note
4

Antall årsverk i regnskapsåret
2.00

<u>Sum</u>	<u>Beløp</u>
<u>Balanseført verdi 31.12.</u>	<u>Varige driftsmidler Immaterielle eiend.</u>

Konsernregnskap

Morselskapet sitt navn

Forretningskontor for morselskapet

Begrunnelse for at datterselskap er utelatt fra konsolideringen

<u>Samlet beløp - tilknyttet selskap</u>	<u>Årets</u>	<u>Fjorårets</u>
--	--------------	------------------

<u>Samlet beløp - foretak i samme konsern</u>	<u>Årets</u>	<u>Fjorårets</u>
---	--------------	------------------

<u>Samlet beløp - foretak i samme konsern</u>	<u>Årets</u>	<u>Fjorårets</u>
---	--------------	------------------

<u>Samlet beløp - felles kontrollert virksomhet</u>	<u>Årets</u>	<u>Fjorårets</u>
---	--------------	------------------

<u>Pantstillelse</u>	<u>Beløp</u>
----------------------	--------------

<u>Beholdning av egne aksjer</u>	<u>Antall</u>	<u>Pålydende</u>	<u>Andel av aksjek.</u>
----------------------------------	---------------	------------------	-------------------------


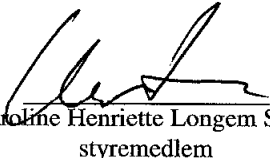
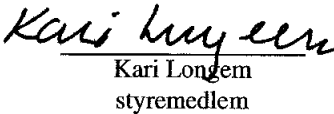


Resultatregnskap			
Pekat Invest AS			
Driftsinntekter og driftskostnader	Note	2022	2021
Lønnskostnad	3	33 180	33 180
Annen driftskostnad	3	94 120	81 704
Sum driftskostnader		<u>127 300</u>	<u>114 884</u>
Driftsresultat		<u>-127 300</u>	<u>-114 884</u>
Finansinntekter og finanskostnader			
Inntekt på investering i datterselskap	4	4 000 000	4 000 000
Annen renteinntekt		126 909	27 760
Resultat av finansposter		<u>4 126 909</u>	<u>4 027 760</u>
Resultat før skattekostnad		<u>3 999 609</u>	<u>3 912 876</u>
Resultat		<u>3 999 609</u>	<u>3 912 876</u>
Årsresultat		<u>3 999 609</u>	<u>3 912 876</u>
Overføringer			
Avsatt til utbytte		4 000 000	4 000 000
Overført fra annen egenkapital		391	87 124
Sum overføringer		<u>3 999 609</u>	<u>3 912 876</u>



Balanse			
Pekat Invest AS			
Eiendeler	Note	2022	2021
Anleggsmidler			
Finansielle driftsmidler			
Investeringer i datterselskap	5	400 000	400 000
Sum finansielle anleggsmidler		<u>400 000</u>	<u>400 000</u>
Sum anleggsmidler		<u>400 000</u>	<u>400 000</u>
Omløpsmidler			
Fordringer			
Andre kortsiktige fordringer	4	4 000 000	4 000 000
Sum fordringer		<u>4 000 000</u>	<u>4 000 000</u>
Investeringer			
Bankinnskudd, kontanter o.l.		5 484 064	5 490 251
Sum omløpsmidler		<u>9 484 064</u>	<u>9 490 251</u>
Sum eiendeler		<u>9 884 064</u>	<u>9 890 251</u>
Pekat Invest AS		Side 2	



Balanse			
Pekat Invest AS			
	Note	2022	2021
Egenkapital og gjeld			
Innskutt egenkapital			
Aksjekapital	6	170 000	170 000
Egne aksjer		-17 000	-17 000
Sum innskutt egenkapital		<u>153 000</u>	<u>153 000</u>
Opptjent egenkapital			
Annen egenkapital		5 731 064	5 731 455
Sum opptjent egenkapital		<u>5 731 064</u>	<u>5 731 455</u>
Sum egenkapital	7	<u>5 884 064</u>	<u>5 884 455</u>
Gjeld			
Kortsiktig gjeld			
Utbytte		4 000 000	4 000 000
Annen kortsiktig gjeld		0	5 796
Sum kortsiktig gjeld		<u>4 000 000</u>	<u>4 005 796</u>
Sum gjeld		<u>4 000 000</u>	<u>4 005 796</u>
Sum egenkapital og gjeld		<u>9 884 064</u>	<u>9 890 251</u>
Hamburg/Bergen, den 6/6-2023 Styret i Pekat Invest AS			
 Mikael Farstad Hellevik styreleder	 Trond Ole Hjordland styremedlem	 Karoline Henriette Longem Skaar styremedlem	
	 Kari Longem styremedlem		
Pekat Invest AS		Side 3	



Pekat Invest AS

Noter for 2022

Note 1 - Regnskapsprinsipper

Årsregnskapet er satt opp i samsvar med Regnskapsloven og god regnskapsskikk. Selskapet følger reglene som gjelder for små foretak.

Klassifisering og vurdering av balanseposter

Omløpsmidler og kortsiktig gjeld omfatter poster som forfaller til betaling innen ett år etter balansedagen. Øvrige poster er klassifisert som anleggsmiddel/langsiktig gjeld.

Omløpsmidler vurderes til laveste av anskaffelseskost og virkelig verdi. Kortsiktig gjeld balanseføres til nominelt beløp på etableringstidspunktet.

Anleggsmidler vurderes til anskaffelseskost, men nedskrives til virkelig verdi dersom verdifallet ikke forventes å være forbigående. Langsiktig gjeld balanseføres til nominelt beløp på etableringstidspunktet.

Fordringer

Kundefordringer og andre fordringer er oppført i balansen til pålydende. Avsetning til tap gjøres - når dette anses påkrevet - på grunnlag av individuelle vurderinger av de enkelte fordringene

Aksjer og andre verdipapirer

Investeringer i børsnoterte aksjer og andre verdipapir som er gjenstand for kursnotering, regnskapsføres til virkelig verdi pr utgangen av regnskapsåret.

Andre aksjer balanseføres til anskaffelseskost. Mottatt utbytte og andre utdelinger fra selskaper inntektsføres som finansinntekt. I den grad slike utdelinger overstiger tilbakeholdt resultat i selskapet etter oppkjøpet, anses det overskytende som tilbakebetaling av den opprinnelige investering.

Note 2 - Konsernforhold

Pekat Invest AS eier 80 % av aksjene i Skaar Norway AS.

Det er utarbeidet konsernregnskap der datterselskapet er konsolidert.

Skaar Norway AS har et årsresultat på MNOK 3,9 for 2022 (2021: MNOK 7,0), og en egenkapital på MNOK 25,6 ved utgangen av regnskapsåret (2021: MNOK 26,7). Selskapet har avsatt utbytte for 2022 med MNOK 5.

Note 3 - Godtgjørelser

Selskapet har ingen ansatte.

Det er i 2022 betalt ut honorar til styrets leder med NOK 30.000. Øvrige styremedlemmer har ikke mottatt godtgjørelse.

Revisor

Honorar til revisor er kostnadsført med NOK 54.349 inkl. mva. Beløpet gjelder lovpålagt revisjon.



Pekat Invest AS

Noter for 2022

Note 4 - Fordringer/utbytte fra datterselskap

Utbytte fra datterselskapet Skaar Norway AS for 2022 er inntektsført med MNOK 4 og vises i balansen som fordring.

Note 5 - Aksjer

Selskap	Antall	Eierandel	Kostpris	Balanseført verdi
Anleggsaksjer:				
Skaar Norway AS	800	80,0 %	400.000	400.000

Note 6 - Aksjekapital

Aksjekapitalen er på kr 170.000, fordelt på 17.000 aksjer a NOK 10. Aksjene har lik stemmerett i selskapet generalforsamling.

Aksjonærer pr 31.12.21:

	Antal	Eierandel
Kari Longem	3.825	23%
Karoline Longem Skaar	3.825	23%
Kaja Longem Skaar	3.825	23%
Thea Longem Skaar	3.825	23%
Pekat Invest AS	1.700	10%
	<u>17.000</u>	<u>100%</u>

Note 7 - Endring i selskapets egenkapital

	Aksje-kapital	Egne aksjer	Annen egenkapital	Sum
Egenkapital pr. 01.01	170.000	-17.000	5.731.461	5.884.455
Årsresultat			3.999.609	3.999.609
Utbytte			-4.000.000	-4.000.000
Egenkapital pr. 31.12.	<u>170.000</u>	<u>-17.000</u>	<u>5.731.071</u>	<u>5.884.064</u>

Note 8 - Pantstillelser og garantiansvar

Selskapet har ingen pantsatte eiendeler og det er ikke gitt garantier overfor andre personer eller selskaper.



Pekat Invest AS

Noter for 2022

Note 9 - Skatt

	01.01 - 31.12	
	2022	2021
Betalbar skatt fremkommer slik:		
Ordinært resultat før skattekostnad	3.999.609	3.912.876
Permanente forskjeller	-3.880.000	-3.880.000
Motregnet mot tidligere tap	-119.609	-32.876
Grunnlag betalbar skatt	0	0
Skatt	0	0
Spesifikasjon av grunnlag for utsatt skatt/utsatt skattefordel:		
Forskjeller som utlignes:		
Andre forskjeller	120.000	120.000
Underskudd til fremføring	-235.106	-354.715
Sum	-115.106	-234.715
Utsatt skatt/utsatt skattefordel	-25.323	-51.637

Selskapet har ikke bokført utsatt skattefordel.



PEKAT INVEST AS

Styrets beretning for 2022

Selskapets formål er å investere i norsk industri, herunder gjennom aksjer. Virksomheten drives fra Florø.

I årsregnskapet er fortsatt drift forutsetningen lagt til grunn da det etter styrets oppfatning ikke er forhold som tilsier noe annet.

Selskapet har ingen ansatte og forurensar ikke det ytre miljø.




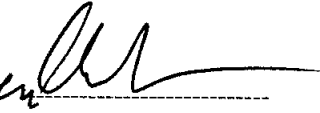
Regnskapet for 2022 viser et årsresultat på kr. 3.999.609,-

Styret foreslår at av årets overskudd blir kr. 4.000.000,- utbetalt i utbytte og kr. 391,- overført fra annen egenkapital.

Det fremlagte regnskapet gir etter styrets mening fullstendig informasjon om virksomheten i 2022 og om selskapets stilling ved årsskiftet.

06/06-2023

I styret for Pekat Invest AS

			
Mikael Hellevik Styrets leder	Trond Ole Hjortland Styremedlem	Kari Longem Styremedlem	Karoline H. L. Skaar Styremedlem



Resultatregnskap - Pekat Invest AS konsern

	Note	2022		2021	
		Morselskap	Konsern	Morselskap	Konsern
Driftsinntekter og driftskostnader					
Salgsinntekter	2	-	310.023.324	-	357.571.291
Sum driftsinntekter		-	310.023.324	-	357.571.291
Varekostnader	3	-	285.742.050	-	334.889.456
Lønnskostnader m.m.	4	33.180	2.692.630	33.180	2.582.111
Avskrivning på driftsmidler og immaterielle eiendeler	5	-	191.687	-	199.729
Annen driftskostnad	4	94.120	16.312.106	81.704	14.425.455
Sum driftskostnader		127.300	304.938.472	114.884	352.096.750
Driftsresultat		(127.300)	5.084.851	(114.884)	5.474.540
Finansinntekter og finanskostnader					
Inntekt på investering i datterselskap		4.000.000	-	4.000.000	-
Inntekt på investering i tilknyttet selskap	6	-	2.949.363	-	3.826.576
Annen renteinntekt		126.909	128.837	27.760	27.761
Annen finansinntekt		-	105.232	-	402.871
Annen rentekostnad		-	307.808	-	183.180
Annen finanskostnad		-	64.520	-	194.221
Resultat av finansposter		4.126.909	2.811.104	4.027.760	3.879.808
Resultat før skattekostnad		3.999.609	7.895.955	3.912.876	9.354.348
Skattekostnad på ordinært resultat	7	-	1.091.374	-	1.253.202
Ordinært resultat		3.999.609	6.804.581	3.912.876	8.101.146
Årsoverskudd (Årsunderskudd)		3.999.609	6.804.581	3.912.876	8.101.146
Minoritetens andel av resultatet			1.360.994		1.637.654



Balance - Pekat Invest AS konsern


Eiendeler	Note	2022		2021	
		Morselskap	Konsern	Morselskap	Konsern
Anleggsmidler					
Immaterielle eiendeler					
Utsatt skattefordel	7	-	117.270	-	72.500
Sum immaterielle eiendeler		-	117.270	-	72.500
Varierte driftsmidler					
Tomter, bygninger o.a. fast eiendom	5	-	-	-	-
Driftsløsøre, inventar o.a. utstyr	5	-	200.804	-	372.037
Sum varierte driftsmidler		-	200.804	-	372.037
Finansielle driftsmidler					
Investering i datterselskap	6	400.000	-	400.000	-
Investering i tilknyttet selskap	6	-	21.985.368	-	19.036.005
Sum finansielle anleggsmidler		400.000	21.985.368	400.000	19.041.005
Sum anleggsmidler		400.000	22.303.442	400.000	19.485.541
Omløpsmidler					
Lager av varer og annen beholdning	8	-	23.046.279	-	11.904.422
Fordringer					
Kundefordringer		-	31.789.566	-	55.944.142
Andre fordringer		4.000.000	5.258.789	4.000.000	12.985.206
Sum fordringer		4.000.000	37.048.355	4.000.000	68.929.349
Bankinnskudd, kontanter o.l.	9	5.484.064	5.661.313	5.490.251	16.963.036
Sum omløpsmidler		9.484.064	65.755.947	9.490.251	97.796.807
Sum eiendeler		9.884.064	88.059.389	9.890.251	117.282.348





Balanse - Pekat Invest AS konsern

	Note	2022		2021	
		Morselskap	Konsern	Morselskap	Konsern
Egenkapital og gjeld					
Innskutt egenkapital					
Aksjekapital	10	170.000	170.000	170.000	170.000
Egne aksjer		(17.000)	(17.000)	(17.000)	(17.000)
Sum innskutt egenkapital		153.000	153.000	153.000	153.000
Oppført egenkapital					
Fond for vurderingsforskjeller		-	20.685.368	-	17.736.005
Annen egenkapital		5.731.064	21.642.710	5.731.455	23.148.486
Sum oppført egenkapital		5.731.064	42.328.078	5.731.455	40.884.490
Sum egenkapital	11	5.884.064	42.481.078	5.884.455	41.037.490
Minoritetsandel egenkapital	11		9.249.253		8.888.259
Gjeld					
Kortsiktig gjeld					
Gjeld til kredittinstitusjoner	12	-	3.947.020	-	-
Leverandørgjeld	3	-	24.403.696	-	59.356.172
Betalbar skatt		-	1.136.144	-	1.251.126
Skyldig offentlige avgifter		-	237.726	-	211.416
Utbytte		4.000.000	5.000.000	4.000.000	5.000.000
Annen kortsiktig gjeld		-	1.604.471	5.796	1.537.885
Sum kortsiktig gjeld		4.000.000	36.329.058	4.005.796	67.356.599
Sum gjeld		4.000.000	36.329.058	4.005.796	67.356.599
Sum egenkapital og gjeld		9.884.064	88.059.389	9.890.251	117.282.348

Hamburg/Bergen, 6/6 - 2023


Michael Farstad Hellevik
Styrets leder


Trond Ole Høyland
Styremedlem


Karl Longem
Styremedlem


Karoline Longem Skår
Styremedlem



Pekat Invest AS

Noter konsern 2022

Note 1 - Regnskapsprinsipper, konsernstruktur og konsolidering

Konsernet består av Pekat Invest AS og datterselskapet Skaar Norway AS. Pekat Invest AS eier 80% av aksjene i datterselskapet.

Regnskapet viser konsernets samlede resultat og økonomiske stilling - vurdert som en økonomisk enhet. Interne transaksjoner og mellomværende er eliminert.

Ved konsolidering av datterselskap benyttes oppkjøpsmetoden, og merverdier ved oppkjøp fordeles på identifiserbare eiendeler (materielle og immaterielle) og eventuell goodwill. Merverdier blir gjenstand for ordinære avskrivninger over antatt levetid. Goodwill avskrives over samme tidsperiode som den antas å representere en økonomisk fordel for konsernet.

Eierandeler i selskaper der konsernet har betydelig innflytelse behandles etter egenkapitalmetoden. Normalt vil dette være selskaper hvor konsernet eier mellom 20 og 50 prosent. Dette innebærer at konsernets andel av årets resultat etter skatt og avskrivninger på eventuelle merverdier resultatføres som finansposter i resultatregnskapet. Behandlingen av merverdier i de tilknyttede selskapene gjennomføres etter samme prinsipper som for konsolidering av datterselskaper. I konsernbalansen står eierandeler i tilknyttede selskaper oppført som finansielle anleggsmidler til opprinnelig kostpris med tillegg av akkumulerte resultatandeler og fradrag for utbytte.

Minoritetens andel av resultat og egenkapital vises på egne linjer.

Klassifisering og vurdering av balanseposter

Omløpsmidler og kortsiktig gjeld omfatter poster som forfaller til betaling innen ett år etter balansedagen. Øvrige poster er klassifisert som anleggsmiddel/langsiktig gjeld.

Omløpsmidler vurderes til laveste av anskaffelseskost og virkelig verdi. Kortsiktig gjeld balanseføres til nominelt beløp på etableringstidspunktet.

Anleggsmidler vurderes til anskaffelseskost, men nedskrives til virkelig verdi dersom verdifallet ikke forventes å være forbigående. Langsiktig gjeld balanseføres til nominelt beløp på etableringstidspunktet.

Skatt

Skattekostnaden i resultatregnskapet omfatter både periodens betalbare skatt og endring i utsatt skatt. Utsatt skatt er beregnet med 22% på grunnlag av de midlertidige forskjeller som eksisterer mellom regnskapsmessige og skattemessige verdier, samt ligningsmessig underskudd til fremføring ved utgangen av regnskapsåret. Skatteøkende og skattereduserende midlertidige forskjeller som reverserer eller kan reversere i samme periode er utlignet og nettoført.

Fordringer

Kundefordringer og andre fordringer er oppført i balansen til pålydende. Avsetning til tap gjøres - når dette anses påkrevet - på grunnlag av individuelle vurderinger av de enkelte fordringene.

Varige driftsmidler

Varige driftsmidler balanseføres og avskrives over driftsmidlets levetid dersom de har levetid over 3 år og har en kostpris som overstiger kr 15.000. Direkte vedlikehold av driftsmidler kostnadsføres løpende under driftskostnader, mens påkostninger eller forbedringer tillegges driftsmidlets kostpris og avskrives i takt med driftsmidlet.



Pekat Invest AS

Noter konsern 2022

Valuta og valutarisiko:

Salg i utenlandsk valuta termsikres på transaksjonstidspunktet.

Eksponering i valuta, dvs nettosummen av fordringer, pengeposter, gjeld og terminkontrakter, reguleres til kursen på balansedatoen, og effekten av slike reguleringer resultatføres. I den grad terminmarkedet benyttes til å valutakurssikre forventet kontantstrøm fra inngåtte leveringskontrakter, foretas ikke omregning av terminkontrakter til dagskurs (Sikringsbokføring - jf Regnskapslovens § 4-1, pkt 5).

Note 2 - Omsetning - geografisk fordeling

	<u>2.022</u>	<u>2.021</u>
EU	138.075.808	101.376.382
Norge	95.559.742	131.536.077
Asia	70.593.595	118.502.525
USA	5.794.179	5.830.582
	<u>310.023.324</u>	<u>357.245.566</u>

Note 3 - Transaksjoner og mellomværende med nærstående

	<u>2.022</u>	<u>2.021</u>
Svanøy Havbruk AS (tilknyttet selskap)		
Leverandørgjeld 31.12.	15.247.550	46.938.172
Varekjøp	175.102.914	197.969.139

Note 4 - Lønn og godtgjørelser

Lønnskostnader mm.

	<u>2022</u>	<u>2021</u>
Lønn, honorar og feriepenger	3.012.680	2.833.725
Folketrygdavgift	350.794	326.830
Pensjonskostnader	135.893	118.140
Lønnsrefusjoner	-816.497	-705.155
Andre personalkostnader	9.760	8.570
Lønnskostnader	2.692.630	2.582.111

Selskapet har to fast ansatte, og en samlet sysselsetting som representerer ca. 3 årsverk.

Det er betalt ut NOK 130.000 i honorar til styret, herav NOK 30.000 i morselskapet og NOK 100.000 i datterselskapet Skaar Norway AS.

Daglig leder i Pekat Invest AS har ikke mottatt lønn i 2022. Lønn til daglig leder i datterselskapet utgjør NOK 2.022.777. En andel av dette, NOK 816.497, refunderes fra annet selskap der daglig leder benytter en vesentlig del av sin arbeidstid.

Skaar Norway AS har etablert obligatorisk pensjonssparing i samsvar med aktuelle lovkrav.

Revisor

Honorar til revisor i morselskapet er kostnadsført med NOK 53.349 inklusive mva. For datterselskapet utgjør honoraret NOK 118.902 (eksklusive mva). Beløpene kan i sin helhet henføres til lovpålagt revisjon.



Pekat Invest AS

Noter konsern 2022

Note 5 - Varige driftsmidler

Konsernet:

	Firmahytte 1)	Biler	Data og kontorutstyr	Totalt
Anskaffelseskost 01.01	174.109	114.884	1.523.234	1.812.227
Tilgang kjøpte driftsmidler			20.454	20.454
Avgang				
Anskaffelseskost 31.12	174.109	114.884	1.543.688	1.832.681
Akkumulerte avskrivninger 31.12	-174.109	-114.884	-1.342.884	-1.631.877
Bokført verdi pr. 31.12	0	0	200.804	200.804
Årets avskrivninger	0	0	191.687	191.687
Økonomisk levetid	Inntil 10 år	Inntil 5 år	Inntil 4 år	
Avskrivningsplan	Lineær	Lineær	Lineær	

1)

Skaar Norway AS har sammen med andre selskap gjort investeringer i firmahytte som kan benyttes av ansatte (velferdstiltak). Det er inngått avtale som gir bruksrett i 10 år med rett til fornyelse.

Note 6 - Aksjer

Morselskapet:

Selskap	Antall	Eierandel	Kostpris	Balanseført verdi
Anleggsaksjer:				
Skaar Norway AS	800	80,0 %	400.000	400.000

Konsernet:

Selskap	Antall	Eierandel	Kostpris	Balanseført verdi
Skanor AS	500	50,0 %	300.000	12.528.425
Svanøy Havbruk AS	1.000	11,7 %	1.000.000	9.456.941
			1.300.000	21.985.366

Skanor AS er et investeringsselskap som deltar med en andel på 31% i Svanøy Havbruk AS. Pekat-konsernet eier således - direkte og indirekte - 27,2% av aksjene i Svanøy Havbruk AS. Investeringen i Svanøy Havbruk AS regnskapsføres etter egenkapitalmetoden. I 2022 er det resultatført TNOK 2.949 som inntekt fra det tilknytt selskapet.

Svanøy Havbruk AS driver oppdrett av edelfisk. Selskapet har et resultat på TNOK 10.873 i 2022, og en egenkapital på TNOK 80.701 pr 31.12.22.

Investeringen i det tilknytt selskapet Svanøy Havbruk AS (TS) kan sammenstilles slik:

Opprinnelig kostpris (samsvarer med andel av egenkapital i TS på investeringstidspunktet)	1.300.000
Verdi i balansen pr 1.1	19.036.005
Andel resultat 2022	2.949.363
Utbytte	-
Verdi i balanse 31.12.	21.985.368



Pekat Invest AS

Noter konsern 2022

Note 7 - Skatt

Morselskapet:

	01.01 - 31.12	
	2022	2021
Betalbar skatt fremkommer slik:		
Ordinært resultat før skattekostnad	3.999.609	3.912.876
Permanente forskjeller	-3.880.000	-3.880.000
Motregnet mot tidligere tap	-119.609	-32.876
Grunnlag betalbar skatt	0	0
Betalbar skatt	0	0
Spesifikasjon av grunnlag for utsatt skatt/utsatt skattefordel:		
Forskjeller som utlignes:		
Andre forskjeller	120.000	120.000
Underskudd til framføring	-235.106	-354.715
Sum	-115.106	-234.715
Utsatt skatt/utsatt skattefordel (ikke regnskapsført)	-25.323	-51.637

Konsernet:

	01.01 - 31.12	
	2022	2021
Skattegrunnlag og skattekostnad framkommer slik:		
Ordinært resultat før skattekostnad	7.895.955	9.354.348
Permanente forskjeller	-2.854.767	-3.738.377
Endring midlertidige forskjeller	123.102	70.965
Grunnlag betalbar skatt	5.164.290	5.686.936
Betalbar skatt	1.136.144	1.251.126
Endring utsatt skatt	-44.770	2.076
Årets skattekostnad	1.091.374	1.253.202
Spesifikasjon av grunnlag for utsatt skatt:		
Anleggsmidler	5.403	113.347
Omløpsmidler	-538.449	-523.290
Andre forskjeller		80.399
Underskudd til framføring	-235.106	-354.715
Ikke tatt med i grunnlaget for utsatt skatt *)	235.106	354.715
Sum	-533.046	-329.544
Utsatt skatt	-117.270	-72.500

*)

Som følge av usikkerhet med hensyn til morselskapets mulighet til å utnytte underskudd til framføring, er det ikke bokført utsatt skattefordel i konserbalansen relatert til morselskapets akkumulerte tap.



Pekat Invest AS

Noter konsern 2022

Note 8 - Varelager

Varelageret består av innkjøpt oppdrettsfisk som vil bli distribuert/solgt til datterselskapets kunder i løpet av 1. kvartal 2023. Lageret er regnskapsført til kostpris.

Note 9 - Bundne midler

Deponert sikkerhet for skattetrekk utgjør for konsernet ved utgangen av regnskapsåret NOK 147.447. Morselskapet har ingen bunde skattetreksmidler pr 31.12.

Note 10 - Aksjekapital

Aksjekapitalen er på kr 170.000, fordelt på 17.000 aksjer a NOK 10. Aksjene har lik stemmerett i selskapets generalforsamling.

Aksjonærer pr 31.12.22:

	Antal	Eierandel
Kari Longem	3.825	23%
Karoline Longem Skaar	3.825	23%
Kaja Longem Skaar	3.825	23%
Thea Longem Skaar	3.825	23%
Pekat Invest AS	1.700	10%
	17.000	100%

Note 11 - Endring i egenkapital

Morselskapet:

	Aksje- kapital	Egne aksjer	Annen egenkapital	Sum
Egenkapital pr. 01.01	170.000	-17.000	5.731.455	5.884.455
Årsresultat			3.999.609	3.999.609
Utbytte			-4.000.000	-4.000.000
Egenkapital pr. 31.12.	170.000	-17.000	5.731.064	5.884.064

Konsernet:

	Aksje- kapital	Egne aksjer	Fond for vurderings- forskjeller og annen egenkapital	Minoritets- andel	Sum
Egenkapital pr. 01.01	170.000	-17.000	40.884.491	8.888.259	49.925.749
Årsresultat			5.443.587	1.360.994	6.804.581
Utbytte			-4.000.000	-1.000.000	-5.000.000
Egenkapital pr. 31.12.	170.000	-17.000	42.328.078	9.249.253	51.730.331



Pekat Invest AS

Noter konsern 2022

Note 12 - Pantstillelser og garantiansvar

	<u>31.12.2022</u>	<u>31.12.2021</u>
Bokført gjeld som er sikret ved pant ol.		
Kortsiktig gjeld til kredittinstitusjoner	3.947.020	0
Sum	3.947.020	0
Bokført verdi av eiendeler stilt som sikkerhet for pantelikret gjeld:		
Driftsmidler	200.804	372.037
Aksjer	1.000.000	1.000.000
Varelager	23.046.279	11.904.422
Kundefordringer	31.789.566	55.944.142
Sum	56.036.649	69.220.601
	69.220.601	138.069.165

Morselskapet har ikke pantsatt noen av sine eiendeler.

Skaar Norway AS har en driftskreditt på MNOK 25 og har pantsatt eiendeler slik som vist ovenfor som sikkerhet for denne.

Note 13 - Sikringsbokføring/valutaterminkontrakter

Det er pr utgangen av regnskapsåret inngått terminkontrakter i Euro, USD og JPY tilsvarende motverdien av ca MNOK 20,9 for å sikre fordringer som forfaller til betaling i 2023. Disse kontraktene er bokført til dagskurs pr årsskiftet.



Pekat Invest AS

Noter konsern 2022

Kontantstrømsanalyse 2022

	Morselskapet		Konsernet	
	2022	2021	2022	2021
Kontantstrøm fra driften				
Resultat før skattekostnader	3.999.609	3.912.876	7.895.955	9.354.348
Betalte skatter	-	-	-1.251.126	-1.815.147
Resultatandel tilknytt selskap	-	-	-2.949.363	-3.826.576
Av- og nedskrivninger	-	-	191.687	199.729
Endring varelager	-	-	-11.141.857	2.557.167
Endring i kundefordringer	-	-	24.154.577	-10.359.138
Endring i leverandørgjeld	-	-	-34.952.476	6.291.127
Endringer i andre tidsavgrensninger	-5.795	-	7.824.314	-2.614.030
Netto kontantstrøm fra driften	3.993.814	3.912.876	-10.228.289	-212.520
Kontantstrøm fra investeringsaktiviteter				
Utbetaling ved kjøp av driftsmidler	-	-	-20.454	-27.130
Netto kontantstrøm fra investeringsaktiviteter	-	-	-20.454	-27.130
Kontantstrømmer fra finansielle aktiviteter				
Innbetaling ved økning av driftskreditt	-	-	3.947.020	-
Betalt utbytte	-4.000.000	-4.000.000	-5.000.000	-5.000.000
Netto kontantstrøm fra finansielle aktiviteter	-4.000.000	-4.000.000	-1.052.980	-5.000.000
Netto endring i kontanter og kontantekvivalenter	-6.186	-87.124	-11.301.723	-5.239.650
Beholding av kontanter og kontantekvivalenter ved perioden begynnelse	5.490.251	5.577.375	16.963.036	22.202.686
Kontanter og kontantekvivalenter ved periodens slutt	5.484.064	5.490.251	5.661.313	16.963.036



PEKAT INVEST AS (KONSERN)

Styrets beretning for 2022

Morselskap

Selskapets formål er å investere i norsk industri, herunder gjennom aksjer.

Virksomheten drives fra Florø.

I årsregnskapet er fortsatt drift forutsetningen lagt til grunn da det etter styrets oppfatning ikke er forhold som tilsier noe annet.

Morselskapet har ingen ansatte og forurenser ikke det ytre miljø.

Regnskapet for 2022 viser et årsresultat i morselskapet på kr. 3.999,609,-

Styret foreslår at av årets overskudd blir kr. 4.000.000,- utbetalt i utbytte og kr. 391,- overført fra annen egenkapital.

Det fremlagte regnskapet gir etter styrets mening fullstendig informasjon om virksomheten i 2022 og om selskapets stilling ved årsskiftet.

Konsern

Konsernet består av Pekat Invest AS og datterselskapet Skaar Norway AS. Pekat Invest AS eier 80% av aksjene i datterselskapet. Konsernet har to fast ansatte, og en samlet sysselsetting som representerer ca. 3 årsverk. Av 3 årsverk er ca 1 årsverk sysselsatt av en kvinne.

Selskapet har et godt arbeidsmiljø. I selskapets styre er tre medlemmer kvinner. Likestilling av menn og kvinner er ivarettatt i selskapet sin generelle personalpolitikk.

Konsernets virksomhet er av en slik art at det ikke skader det ytre miljøet.

Konsernregnskapet for 2022 viser et årsresultat på kr. 6.804.581,-

Konsernregnskapet viser konsernets samlede resultat og økonomiske stilling - vurdert som en økonomisk enhet. Interne transaksjoner og mellomværende er eliminert.


Inntektene til konsernet kommer fra datterselskapet Skaar Norway AS. Aktiviteten er konsentrert om innkjøp og salg/markedsføring av laks og ørret. Det vesentligste av selskapets omsetning er salg til EU, Norge og Asia. Selskapet har hatt noe lavere omsetning i 2022 enn 2021. Dette skyldes mindre volum fra egne anlegg.


Volum fra egne anlegg vil øke betydelig i 2023.

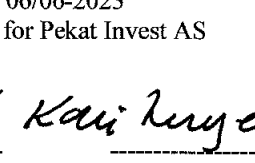
Konsernet er utsatt for risiko knyttet til endringer i laks/ørretpris, endringer i valutakurser samt politisk risiko vedr. handelshindringer. Salg i utenlandsk valuta terminkures på transaksjonstidspunktet. Fordringer og gjeld i utenlandsk valuta bokføres til terminkurs. Alle kunder kredittforsikres hos Coface.


06/06-2023

I styret for Pekat Invest AS


Mikael Hellevik
Styrets leder


Trond Ole Hjortland
Styremedlem


Kari Longem
Styremedlem


Karoline H. L. Skaar
Styremedlem



KPMG AS
Langlandsveien 1
N-6010 Ålesund

Telephone +47 45 40 40 63
Internet www.kpmg.no
Enterprise 935 174 627 MVA

Til generalforsamlingen i Pekat Invest AS

Uavhengig revisors beretning

Konklusjon

Vi har revidert årsregnskapet for Pekat Invest AS, som består av:

- selskapsregnskapet, som består av balanse per 31. desember 2022, resultatregnskap og kontantstrømpoppstilling for regnskapsåret avsluttet per denne datoen og noter til årsregnskapet, herunder et sammendrag av viktige regnskapsprinsipper, og
- konsernregnskapet, som består av balanse per 31. desember 2022, resultatregnskap og kontantstrømpoppstilling for regnskapsåret avsluttet per denne datoen og noter til årsregnskapet, herunder et sammendrag av viktige regnskapsprinsipper.

Etter vår mening

- oppfyller årsregnskapet gjeldende lovkrav,
- gir selskapsregnskapet et rettviseende bilde av selskapets finansielle stilling per 31. desember 2022 og av dets resultater og kontantstrømmer for regnskapsåret avsluttet per denne datoen i samsvar med regnskapslovens regler og god regnskapsskikk i Norge, og
- gir konsernregnskapet et rettviseende bilde av konsernets finansielle stilling per 31. desember 2022 og av dets resultater og kontantstrømmer for regnskapsåret avsluttet per denne datoen i samsvar med regnskapslovens regler og god regnskapsskikk i Norge.

Grunnlag for konklusjonen

Vi har gjennomført revisjonen i samsvar med International Standards on Auditing (ISA-ene). Våre oppgaver og plikter i henhold til disse standardene er beskrevet nedenfor under *Revisors oppgaver og plikter ved revisjonen av årsregnskapet*. Vi er uavhengige av selskapet og konsernet i samsvar med kravene i relevante lover og forskrifter i Norge og International Code of Ethics for Professional Accountants (inkludert internasjonale uavhengighetsstandarder) utstedt av International Ethics Standards Board for Accountants (IESBA-reglene), og vi har overholdt våre øvrige etiske forpliktelser i samsvar med disse kravene. Innhentet revisjonsbevis er etter vår vurdering tilstrekkelig og hensiktsmessig som grunnlag for vår konklusjon.

Øvrig informasjon

Styret (ledelsen) er ansvarlig for informasjonen i årsberetningen. Øvrig informasjon omfatter informasjon i årsrapporten bortsett fra årsregnskapet og den tilhørende revisjonsberetningen. Vår konklusjon om årsregnskapet ovenfor dekker ikke informasjonen i årsberetningen.

I forbindelse med revisjonen av årsregnskapet er det vår oppgave å lese årsberetningen. Formålet er å vurdere hvorvidt det foreligger vesentlig inkonsistens mellom årsberetningen og årsregnskapet og den kunnskap vi har opparbeidet oss under revisjonen av årsregnskapet, eller hvorvidt informasjon i årsberetningen ellers fremstår som vesentlig feil. Vi har plikt til å rapportere dersom årsberetningen fremstår som vesentlig feil. Vi har ingenting å rapportere i så henseende.

© KPMG AS, a Norwegian limited liability company and a member firm of the KPMG global organization of independent member firms affiliated with KPMG International Limited, a private English company limited by guarantee. All rights reserved.

Statsautoriserte revisorer - medlemmer av Den norske Revisorforening

Offices in:

Oslo	Elverum	Mo i Rana	Tromsø
Alta	Finnsnes	Molde	Trondheim
Arendal	Hamar	Sandefjord	Tynset
Bergen	Haugesund	Stavanger	Ulsteinvik
Bode	Knarvik	Stord	Ålesund
Drammen	Kristiansand	Straume	



Basert på kunnskapen vi har opparbeidet oss i revisjonen, mener vi at årsberetningen

- er konsistent med årsregnskapet og
- inneholder de opplysninger som skal gis i henhold til gjeldende lovkrav.

Ledelsens ansvar for årsregnskapet

Ledelsen er ansvarlig for å utarbeide årsregnskapet og for at det gir et rettviseende bilde i samsvar med regnskapslovens regler og god regnskapsskikk i Norge. Ledelsen er også ansvarlig for slik intern kontroll som den finner nødvendig for å kunne utarbeide et årsregnskap som ikke inneholder vesentlig feilinformasjon, verken som følge av misligheter eller utilsiktede feil.

Ved utarbeidelsen av årsregnskapet er ledelsen ansvarlig for å ta standpunkt til selskapets og konsernets evne til fortsatt drift, og opplyse om forhold av betydning for fortsatt drift. Forutsetningen om fortsatt drift skal legges til grunn for årsregnskapet så lenge det ikke er sannsynlig at virksomheten vil bli avvirket.

Revisors oppgaver og plikter ved revisjonen av årsregnskapet

Vårt mål er å oppnå betryggende sikkerhet for at årsregnskapet som helhet ikke inneholder vesentlig feilinformasjon, verken som følge av misligheter eller utilsiktede feil, og å avgi en revisjonsberetning som inneholder vår konklusjon. Betryggende sikkerhet er en høy grad av sikkerhet, men ingen garanti for at en revisjon utført i samsvar med ISA-ene, alltid vil avdekke vesentlig feilinformasjon. Feilinformasjon kan oppstå som følge av misligheter eller utilsiktede feil. Feilinformasjon er å anse som vesentlig dersom den enkeltvis eller samlet med rimelighet kan forventes å påvirke de økonomiske beslutningene som brukerne foretar på grunnlag av årsregnskapet.

Som del av en revisjon i samsvar med ISA-ene, utøver vi profesjonelt skjønn og utviser profesjonell skepsis gjennom hele revisjonen. I tillegg:

- identifiserer og vurderer vi risikoen for vesentlig feilinformasjon i regnskapet, enten det skyldes misligheter eller utilsiktede feil. Vi utformer og gjennomfører revisjonshandlinger for å håndtere slike risikoer, og innhenter revisjonsbevis som er tilstrekkelig og hensiktsmessig som grunnlag for vår konklusjon. Risikoen for at vesentlig feilinformasjon som følge av misligheter ikke blir avdekket, er høyere enn for feilinformasjon som skyldes utilsiktede feil, siden misligheter kan innebære samarbeid, forfalskning, bevisste utelatelser, uriktige fremstillinger eller overstyring av internkontroll.
- opparbeider vi oss en forståelse av intern kontroll som er relevant for revisjonen, for å utforme revisjonshandlinger som er hensiktsmessige etter omstendighetene, men ikke for å gi uttrykk for en mening om effektiviteten av selskapets og konsernets interne kontroll.
- evaluerer vi om de anvendte regnskapsprinsippene er hensiktsmessige og om regnskapsestimaterne og tilhørende noteopplysninger utarbeidet av ledelsen er rimelige.
- konkluderer vi på om ledelsens bruk av fortsatt drift-forutsetningen er hensiktsmessig, og, basert på innhentede revisjonsbevis, hvorvidt det foreligger vesentlig usikkerhet knyttet til hendelser eller forhold som kan skape tvil av betydning om selskapets og konsernets evne til fortsatt drift. Dersom vi konkluderer med at det eksisterer vesentlig usikkerhet, kreves det at vi i revisjonsberetningen henleder oppmerksomheten på tilleggsopplysningene i årsregnskapet, eller, dersom slike tilleggsopplysninger ikke er tilstrekkelige, at vi modifierer vår konklusjon. Våre konklusjoner er basert på revisjonsbevis innhentet frem til datoen for revisjonsberetningen. Etterfølgende hendelser eller forhold kan imidlertid medføre at selskapet og konsernet ikke kan fortsette driften.
- evaluerer vi den samlede presentasjonen, strukturen og innholdet i årsregnskapet, inkludert tilleggsopplysningene, og hvorvidt årsregnskapet gir uttrykk for de underliggende transaksjonene og hendelsene på en måte som gir et rettviseende bilde.
- innhenter vi tilstrekkelig og hensiktsmessig revisjonsbevis vedrørende den finansielle informasjonen til enhetene eller forretningsområdene i konsernet for å kunne gi uttrykk for en mening om konsernregnskapet. Vi er ansvarlige for å lede, følge opp og gjennomføre



konsernrevisjonen. Vi har eneansvar for vår konklusjon om konsernregnskapet.

Vi kommuniserer med styret blant annet om det planlagte innholdet i og tidspunkt for revisjonsarbeidet og eventuelle vesentlige funn i revisjonen, herunder vesentlige svakheter i intern kontroll som vi avdekker gjennom revisjonen.

Ålesund, 6. juni 2023
KPMG AS

Viggo Gundersen
Statsautorisert revisor
(elektronisk signert)