



ÅRSREGNSKAPET FOR REGNSKAPSÅRET 2023 - GENERELL INFORMASJON

Enheten

Organisasjonsnummer:	922 996 628
Organisasjonsform:	Aksjeselskap
Foretaksnavn:	AS RØRVIK FISK & FISKMATFORRETNING
Forretningsadresse:	7900 RØRVIK

Regnskapsår

Årsregnskapets periode:	01.01.2023 - 31.12.2023
-------------------------	-------------------------

Konsern

Morselskap i konsern:	Ja
Konsernregnskap lagt ved:	Ja

Regnskapsregler

Regler for små foretak benyttet:	Ja
Benyttet ved utarbeidelsen av årsregnskapet til selskapet:	Regnskapslovens alminnelige regler
Benyttet ved utarbeidelsen av årsregnskapet til konsernet:	Regnskapslovens alminnelige regler

Årsregnskapet fastsatt av kompetent organ

Bekreftet av representant for selskapet:	BDO AS
Dato for fastsettelse av årsregnskapet:	25.06.2024

Grunnlag for avgivelse

År 2023: Årsregnskapet er elektronisk innlevert
År 2022: Tall er hentet fra elektronisk innlevert årsregnskap fra 2023

Det er ikke krav til at årsregnskapet m.v. som sendes til Regnskapsregisteret er undertegnet. Kontrollen på at dette er utført ligger hos revisor/enhetens øverste organ. Sikkerheten ivaretas ved at innsender har rolle/rettighet for innsending av årsregnskapet via Altinn, og ved at det bekreftes at årsregnskapet er fastsatt av kompetent organ.

Brønnøysundregistrene, 03.06.2025



Resultatregnskap

Beløp i: NOK	Note	2023	2022
RESULTATREGNSKAP			
Inntekter			
Annen driftsinntekt		5 000 400	5 000 400
Sum inntekter		5 000 400	5 000 400
Kostnader			
Lønnskostnad		118 448	118 344
Avskrivning driftsmidler		2 544 268	2 677 352
Annen driftskostnad		882 401	983 190
Sum kostnader		3 545 117	3 778 886
Driftsresultat		1 455 283	1 221 514
Finansinntekter og finanskostnader			
Annen renteinntekt		1 993 453	836 492
Annen finansinntekt		3 000 000	10 000 000
Sum finansinntekter		4 993 453	10 836 492
Annen rentekostnad		1 444	
Annen finanskostnad		35	35
Sum finanskostnader		1 479	35
Netto finans		4 991 974	10 836 457
Ordinært resultat før skattekostnad		6 447 257	12 057 971
Skattekostnad på resultat		747 154	627 864
Ordinært resultat etter skattekostnad		5 700 103	11 430 107
Årsresultat		5 700 103	11 430 107
Overføringer og disponeringer			
Tilleggsutbytte			10 000 000
Avsatt til annen egenkapital		5 700 102	1 430 107
Sum overføringer og disponeringer		5 700 102	11 430 107



Balanse

Beløp i: NOK	Note	2023	2022
BALANSE - EIENDELER			
Anleggsmidler			
Immaterielle eiendeler			
Varige driftsmidler			
Tomter, bygninger o.a fst eiendom		54 171 859	56 547 239
Maskiner og anlegg		4 862 200	1 377 838
Driftsløsøre, inventar o.a utstyr		275 600	368 900
Sum varige driftsmidler		59 309 659	58 293 977
Finansielle anleggsmidler			
Investering i datterselskap		27 345 972	27 345 972
Investeringer i aksjer og andeler		11 000	11 000
Sum finansielle anleggsmidler		27 356 972	27 356 972
Sum anleggsmidler		86 666 631	85 650 949
Omløpsmidler			
Varer			
Fordringer			
Andre kortsiktige fordringer		890 192	288 726
Konsernfordringer		2 248 561	2 238 677
Sum fordringer		3 138 753	2 527 403
Bankinnskudd, kontanter og lignende			
Bankinnsk., kontanter o.l.		51 352 710	53 686 712
Sum bankinnskudd, kontanter og lignende		51 352 710	53 686 712
Sum omløpsmidler		54 491 463	56 214 115
SUM EIENDELER		141 158 094	141 865 064

BALANSE - EGENKAPITAL OG GJELD



Balanse

Beløp i: NOK	Note	2023	2022
Egenkapital			
Innskutt egenkapital			
Aksjekapital		500 000	500 000
Sum innskutt egenkapital		500 000	500 000
Opptjent egenkapital			
Annen egenkapital		134 902 666	129 202 564
Sum opptjent egenkapital		134 902 666	129 202 564
Sum egenkapital		135 402 666	129 702 564
Sum langsiktig gjeld		0	0
Kortsiktig gjeld			
Leverandørgjeld		1 005 648	528 128
Betalbar skatt		747 154	627 864
Skyldig off. avg.		634 197	563 252
Annen kortsiktig gjeld		3 368 429	10 443 256
Sum kortsiktig gjeld		5 755 428	12 162 500
Sum gjeld		5 755 428	12 162 500
SUM EGENKAPITAL OG GJELD		141 158 094	141 865 064



Konsernets resultatregnskap

Beløp i: NOK	Note	2023	2022
RESULTATREGNSKAP			
Inntekter			
Salgsinntekt		145 186 765	139 706 669
Annen driftsinntekt		1 602 800	2 453 477
Sum inntekter		146 789 565	142 160 146
Kostnader			
Endring i beholdning av varer under tilvirkning og ferdig tilvirkede varer		774 818	-7 137 391
Varekostnad		75 382 519	77 793 259
Lønnskostnad		26 088 045	25 897 152
Avskrivning på varige driftsmidler og immaterielle eiendeler		5 916 751	5 943 275
Annen driftskostnad		25 513 217	23 438 932
Sum kostnader		133 675 350	125 935 227
Driftsresultat		13 114 215	16 224 919
Finansinntekter og finanskostnader			
Inntekt på investering i datterselskap og tilknyttet selskap		33 418 898	22 988 239
Annen renteinntekt		3 517 994	1 193 856
Annen finansinntekt		998 517	438 624
Sum finansinntekter		37 935 409	24 620 719
Annen rentekostnad		11 298	209
Annen finanskostnad		940 421	1 397 332
Sum finanskostnader		951 719	1 397 541
Netto finans		36 983 690	23 223 178
Ordinært resultat før skattekostnad		50 097 905	39 448 097
Skattekostnad på ordinært resultat		3 579 938	3 785 921
Ordinært resultat etter skattekostnad		46 517 967	35 662 176
Årsresultat		46 517 967	35 662 176
Minoritetsinteresser		1 212 937	702 883



Konsernets resultatregnskap

Beløp i: NOK	Note	2023	2022
Årsresultat etter minoritetsinteresser		45 305 030	34 959 293
Overføringer og disponeringer			
Overføringer til/fra annen egenkapital		45 305 030	34 959 293
Sum overføringer og disponeringer		45 305 030	34 959 293



Konsernets balanse

Beløp i: NOK	Note	2023	2022
BALANSE - EIENDELER			
Anleggsmidler			
Immaterielle eiendeler			
Konsesjoner, patenter, lisenser, varemerker og lignende rettigheter		139 590	80 868
Sum immaterielle eiendeler		139 590	80 868
Varige driftsmidler			
Tomter, bygninger og annen fast eiendom		57 452 513	61 379 631
Maskiner og anlegg		21 114 850	15 205 654
Skip, rigger, fly og lignende		3 122 100	3 317 500
Sum varige driftsmidler		81 689 463	79 902 785
Finansielle anleggsmidler			
Investeringer i tilknyttet selskap		83 179 955	52 761 057
Investeringer i aksjer og andeler		11 000	11 000
Andre fordringer		1 420 652	1 420 652
Sum finansielle anleggsmidler		84 611 607	54 192 709
Sum anleggsmidler		166 440 660	134 176 362
Omløpsmidler			
Varer			
Varer		14 680 798	12 853 845
Sum varer		14 680 798	12 853 845
Fordringer			
Kundefordringer		14 018 968	15 747 212
Andre fordringer		2 708 558	715 977
Sum fordringer		16 727 526	16 463 189
Bankinnskudd, kontanter og lignende			
Bankinnskudd, kontanter og lignende		102 472 109	95 313 061
Sum bankinnskudd, kontanter og lignende		102 472 109	95 313 061
Sum omløpsmidler		133 880 433	124 630 095



Konsernets balanse

Beløp i: NOK	Note	2023	2022
SUM EIENDELER		300 321 093	258 806 457
BALANSE - EGENKAPITAL OG GJELD			
Egenkapital			
Innskutt egenkapital			
Selskapskapital		500 000	500 000
Sum innskutt egenkapital		500 000	500 000
Opptjent egenkapital			
Annen egenkapital		272 329 393	227 024 361
Sum opptjent egenkapital		272 329 393	227 024 361
Minoritetsinteresser		5 401 056	4 188 119
Sum egenkapital		278 230 449	231 712 480
Gjeld			
Langsiktig gjeld			
Pensjonsforpliktelser		735 393	739 042
Sum avsetninger for forpliktelser		735 393	739 042
Annen langsiktig gjeld			
Sum langsiktig gjeld		735 393	739 042
Kortsiktig gjeld			
Leverandørgjeld		5 427 341	6 929 591
Betalbar skatt		3 642 309	3 678 294
Skyldige offentlige avgifter		2 445 654	1 799 951
Annen kortsiktig gjeld		9 839 947	13 947 099
Sum kortsiktig gjeld		21 355 251	26 354 935
Sum gjeld		22 090 644	27 093 977
SUM EGENKAPITAL OG GJELD		300 321 093	258 806 457



Brønnøysundregistrene

ÅRSREGNSKAP FOR REGNSKAPSÅRET 2023 - GENERELL INFORMASJON

Journalnummer: 2024 590782

Enheten

Organisasjonsnummer: 922 996 628
Organisasjonsform: Aksjeselskap
Foretaksnavn: AS RØRVIK FISK & FISKMATFORRETNING
7900 RØRVIK

Regnskapsår

Årsregnskapets periode: 01.01.2023 - 31.12.2023

Konsern

Morselskap i konsern: Ja
Konsernregnskap lagt ved: Ja

Regnskapsregler

Regler for små foretak benyttet: Ja
Benyttet ved utarbeidelsen av
årsregnskapet til selskapet: Regnskapslovens alminnelige regler
Benyttet ved utarbeidelsen av
årsregnskapet til konsernet: Regnskapslovens alminnelige regler

Årsregnskapet fastsatt av kompetent organ

Bekreftet av representant for selskapet: BDO AS
Dato for fastsettelse av årsregnskapet: 25.06.2024

Grunnlag for avgivelse

År 2023: Årsregnskap er elektronisk innlevert.
År 2022: Tall er hentet fra elektronisk innlevert årsregnskap fra 2023.

Det er ikke krav til at årsregnskapet m.v. som sendes til Regnskapsregisteret er undertegnet. Kontrollen på at dette er utført ligger hos revisor/enhetens øverste organ. Sikkerheten ivaretas ved at innsender har rolle/rettighet for innsending av årsregnskapet via Altinn, og ved at det bekreftes at årsregnskapet er fastsatt av kompetent organ.

Brønnøysundregistrene, 25.07.2024



Organisasjonsnr: 922 996 628
AS RØRVIK FISK & FISKMATFORRETNING

RESULTATREGNSKAP

Beløp i: NOK	Note	2023	2022
RESULTATREGNSKAP			
Inntekter			
Annen driftsinntekt		5 000 400	5 000 400
Sum inntekter		5 000 400	5 000 400
Kostnader			
Lønnskostnad		118 448	118 344
Avskrivning driftsmidler		2 544 268	2 677 352
Annen driftskostnad		882 401	983 190
Sum kostnader		3 545 117	3 778 886
Driftsresultat		1 455 283	1 221 514
Finansinntekter og finanskostnader			
Annen renteinntekt		1 993 453	836 492
Annen finansinntekt		3 000 000	10 000 000
Sum finansinntekter		4 993 453	10 836 492
Annen rentekostnad		1 444	
Annen finanskostnad		35	35
Sum finanskostnader		1 479	35
Netto finans		4 991 974	10 836 457
Ordinært resultat før skattekostnad			
Skattekostnad på resultat		6 447 257	12 057 971
Ordinært resultat etter skattekostnad		5 700 103	11 430 107
Årsresultat		5 700 103	11 430 107
Overføringer og disponeringer			
Tilleggsutbytte			10 000 000
Avsatt til annen egenkapital		5 700 102	1 430 107
Sum overføringer og disponeringer		5 700 102	11 430 107



Organisasjonsnr: 922 996 628
AS RØRVIK FISK & FISKMATFORRETNING

BALANSE

Beløp i: NOK Note 2023 2022

BALANSE - EIENDELER

Anleggsmidler Immaterielle eiendeler

Varige driftsmidler

Tomter, bygninger o.a fst eiendom	54 171 859	56 547 239
Maskiner og anlegg	4 862 200	1 377 838
Driftsløsøre, inventar o. a utstyr	275 600	368 900
Sum varige driftsmidler	59 309 659	58 293 977

Finansielle anleggsmidler

Investering i datterselskap	27 345 972	27 345 972
Investeringer i aksjer og andeler	11 000	11 000
Sum finansielle anleggsmidler	27 356 972	27 356 972

Sum anleggsmidler	86 666 631	85 650 949
--------------------------	-------------------	-------------------

Omløpsmidler Varer

Fordringer

Andre kortsiktige fordringer	890 192	288 726
Konsernfordringer	2 248 561	2 238 677
Sum fordringer	3 138 753	2 527 403

Bankinnskudd, kontanter og lignende

Bankinnsk., kontanter o.l.	51 352 710	53 686 712
Sum bankinnskudd, kontanter og lignende	51 352 710	53 686 712

Sum omløpsmidler	54 491 463	56 214 115
-------------------------	-------------------	-------------------

SUM EIENDELER	141 158 094	141 865 064
----------------------	--------------------	--------------------

BALANSE - EGENKAPITAL OG GJELD

Egenkapital

Innskutt egenkapital		
Aksjekapital	500 000	500 000
Sum innskutt egenkapital	500 000	500 000



Opptjent egenkapital		
Annen egenkapital	134 902 666	129 202 564
Sum opptjent egenkapital	134 902 666	129 202 564
Sum egenkapital	135 402 666	129 702 564
Sum langsiktig gjeld	0	0
Kortsiktig gjeld		
Leverandørgjeld	1 005 648	528 128
Betalbar skatt	747 154	627 864
Skyldig off. avg.	634 197	563 252
Annen kortsiktig gjeld	3 368 429	10 443 256
Sum kortsiktig gjeld	5 755 428	12 162 500
Sum gjeld	5 755 428	12 162 500
SUM EGENKAPITAL OG GJELD	141 158 094	141 865 064



Organisasjonsnr: 922 996 628
AS RØRVIK FISK & FISKMATFORRETNING

KONSERNRESULTATREGNSKAP

Beløp i: NOK	Note	2023	2022
RESULTATREGNSKAP			
Inntekter			
Salgsinntekt		145 186 765	139 706 669
Annen driftsinntekt		1 602 800	2 453 477
Sum inntekter		146 789 565	142 160 146
Kostnader			
Endring i beholdning av varer under tilvirkning og ferdig tilvirkede varer		774 818	-7 137 391
Varekostnad		75 382 519	77 793 259
Lønnskostnad		26 088 045	25 897 152
Avskrivning på varige driftsmidler og immaterielle eiendeler		5 916 751	5 943 275
Annen driftskostnad		25 513 217	23 438 932
Sum kostnader		133 675 350	125 935 227
Driftsresultat		13 114 215	16 224 919
Finansinntekter og finanskostnader			
Inntekt på investering i datterselskap og tilknyttet selskap		33 418 898	22 988 239
Annen renteinntekt		3 517 994	1 193 856
Annen finansinntekt		998 517	438 624
Sum finansinntekter		37 935 409	24 620 719
Annen rentekostnad		11 298	209
Annen finanskostnad		940 421	1 397 332
Sum finanskostnader		951 719	1 397 541
Netto finans		36 983 690	23 223 178
Ordinært resultat før skattekostnad			
Skattekostnad på ordinært resultat		3 579 938	3 785 921
Ordinært resultat etter skattekostnad		46 517 967	35 662 176
Årsresultat		46 517 967	35 662 176
Minoritetsinteresser		1 212 937	702 883
Årsresultat etter minoritetsinteresser		45 305 030	34 959 293
Overføringer og disponeringer			



Overføringer til/fra annen egenkapital	45 305 030	34 959 293
Sum overføringer og disponeringer	45 305 030	34 959 293



Organisasjonsnr: 922 996 628
AS RØRVIK FISK & FISKMATFORRETNING

KONSERNBALANSE

Beløp i: NOK	Note	2023	2022
BALANSE - EIENDELER			
Anleggsmidler			
Immaterielle eiendeler			
Konsesjoner, patenter, lisenser, varemerker og lignende rettigheter		139 590	80 868
Sum immaterielle eiendeler		139 590	80 868
Varige driftsmidler			
Tomter, bygninger og annen fast eiendom		57 452 513	61 379 631
Maskiner og anlegg		21 114 850	15 205 654
Skip, rigger, fly og lignende		3 122 100	3 317 500
Sum varige driftsmidler		81 689 463	79 902 785
Finansielle anleggsmidler			
Investeringer i tilknyttet selskap		83 179 955	52 761 057
Investeringer i aksjer og andeler		11 000	11 000
Andre fordringer		1 420 652	1 420 652
Sum finansielle anleggsmidler		84 611 607	54 192 709
Sum anleggsmidler		166 440 660	134 176 362
Omløpsmidler			
Varer			
Varer		14 680 798	12 853 845
Sum varer		14 680 798	12 853 845
Fordringer			
Kundefordringer		14 018 968	15 747 212
Andre fordringer		2 708 558	715 977
Sum fordringer		16 727 526	16 463 189
Bankinnskudd, kontanter og lignende			
Bankinnskudd, kontanter og lignende		102 472 109	95 313 061
Sum bankinnskudd, kontanter og lignende		102 472 109	95 313 061
Sum omløpsmidler		133 880 433	124 630 095
SUM EIENDELER		300 321 093	258 806 457



BALANSE - EGENKAPITAL OG GJELD

Egenkapital

Innskutt egenkapital

Selskapskapital	500 000	500 000
Sum innskutt egenkapital	500 000	500 000

Opptjent egenkapital

Annen egenkapital	272 329 393	227 024 361
Sum opptjent egenkapital	272 329 393	227 024 361

Minoritetsinteresser	5 401 056	4 188 119
----------------------	-----------	-----------

Sum egenkapital	278 230 449	231 712 480
------------------------	--------------------	--------------------

Gjeld

Langsiktig gjeld

Pensjonsforpliktelser	735 393	739 042
-----------------------	---------	---------

Sum avsetninger for forpliktelser	735 393	739 042
--	----------------	----------------

Annen langsiktig gjeld

Sum langsiktig gjeld	735 393	739 042
-----------------------------	----------------	----------------

Kortsiktig gjeld

Leverandørgjeld	5 427 341	6 929 591
-----------------	-----------	-----------

Betalbar skatt	3 642 309	3 678 294
----------------	-----------	-----------

Skyldige offentlige avgifter	2 445 654	1 799 951
------------------------------	-----------	-----------

Annen kortsiktig gjeld	9 839 947	13 947 099
------------------------	-----------	------------

Sum kortsiktig gjeld	21 355 251	26 354 935
-----------------------------	-------------------	-------------------

Sum gjeld	22 090 644	27 093 977
------------------	-------------------	-------------------

SUM EGENKAPITAL OG GJELD	300 321 093	258 806 457
---------------------------------	--------------------	--------------------



Organisasjonsnr: 922 996 628
AS RØRVIK FISK & FISKMATFORRETNING

NOTEOPPLYSNINGER - SELSKAP - alle poster oppgitt i hele tall

Note

Antall årsverk i regnskapsåret
5.00

Sum Beløp

Balanseført verdi 31.12. Varige driftsmidler Immaterielle eiend.

Konsernregnskap

Morselskapet sitt navn

Forretningskontor for morselskapet

Begrunnelse for at datterselskap er utelatt fra konsolideringen

Samlet beløp - tilknyttet selskap Årets Fjorårets

Samlet beløp - foretak i samme konsern Årets Fjorårets

Samlet beløp - foretak i samme konsern Årets Fjorårets

Samlet beløp - felles kontrollert virksomhet Årets Fjorårets

Pantstillelse Beløp

Beholdning av egne aksjer Antall Pålydende Andel av aksjek.



Organisasjonsnr: 922 996 628
AS RØRVIK FISK & FISKMATFORRETNING

NOTEOPPLYSNINGER - KONSERN

- alle poster oppgitt i hele tall



A.s Rørvik Fisk & Fiskmatforretning

Konsernets resultatregnskap

Note 2023

DRIFTSINNTEKTER OG –KOSTNADER

Driftsinntekter:

Salgsinntekter		145 186 765	139 706 669
Andre driftsinntekter	5	1 602 800	2 453 477
Sum driftsinntekter		146 789 565	142 160 146

Driftskostnader:

Endring i beholdning av egentilvirkede varer		774 818	-7 137 391
Varekostnad		75 382 519	77 793 259
Lønnskostnad		26 088 045	25 897 152
Avskrivning på varige driftsmidler	3	5 916 751	5 943 275
Andre driftskostnader		25 513 217	23 438 932
Sum driftskostnader		133 675 350	125 935 227

DRIFTSRESULTAT

13 114 215 **16 224 919**

FINANSINNTEKTER OG –KOSTNADER

Andre renteinntekter		3 517 994	1 193 856
Inntekt fra tilknyttet selskap		33 418 898	22 988 239
Inntekt inv. Datterselsk.			
Annen finansinntekt		998 517	438 624
Sum finansinntekter		37 935 409	24 620 719

Andre rentekostnader		11 298	209
Nedskr finansielle anleggsmidler			
Andre finanskostnader		940 421	1 397 332
Sum finanskostnader		951 719	1 397 541

Netto finansposter **36 983 690** **23 223 178**

ORDINÆRT RES. FØR SKATTEKOSTNAD 2 **50 097 905** **39 448 097**

Skattekostnad på ordinært resultat: -3 579 938 -3 785 921

ORDINÆRT RESULTAT **46 517 967** **35 662 176**


Minoritetsinteresser -1 212 937 -702 883


KONSERVERNETS RESULTAT **45 305 030** **34 959 293**

Årsoppgjør for A.s Rørvik Fisk & Fiskmatforretning

Foretaksnummer 922996628


 BankID Signing
Per Terje Pettersen
2024-06-25

 BankID Signing
Øyvind Pettersen
2024-06-26

 BankID Signing
Svein Gustav Sinkaberg
2024-06-27

 BankID Signing
Ragnhild Pettersen Tyldum
2024-06-27

 BankID Signing
Ingvild Pettersen
2024-06-27

 BankID Signing
Ragnvald Pettersen
2024-06-27



A.s Rørvik Fisk & Fiskmatforretning

Konsernets balanse pr. 31.12.23

	Note	2023	2022
EIENDELER			
<u>Anleggsmidler:</u>			
Varige driftsmidler:			
Konsesjoner, patenter, lisenser o.l.		139 590	80 868
Tomter, bygninger og annen fast eiendom	2,3	57 452 513	61 379 631
Båter/flåte	2,3	3 122 100	3 317 500
Maskiner, inventar, driftsløsøre mv.	2,3	21 114 850	15 205 654
Finansielle anleggsmidler:			
Investering i tilknyttet selskap	2	83 179 955	52 761 057
Investeringer i aksjer og andeler	2	11 000	11 000
Andre fordringer	2	1 420 652	1 420 652
Sum anleggsmidler		166 440 660	134 176 362
<u>Omløpsmidler:</u>			
Varer	2	14 680 798	12 853 845
Kundefordringer og andre fordringer	2	14 018 968	15 747 212
Andre fordringer		2 708 558	715 977
Bankinnskudd, kontanter o.l.		102 472 109	95 313 061
Sum omløpsmidler	2,4	133 880 433	124 630 095
SUM EIENDELER		<u>300 321 093</u>	<u>258 806 457</u>



A.s Rørvik Fisk & Fiskmatforretning

**GJELD OG
EGENKAPITAL**

Egenkapital:

Innskutt egenkapital:

Selskapskapital	8	500 000	500 000
-----------------	---	---------	---------

Opptjent egenkapital:

Annen egenkapital		272 329 393	227 024 361
-------------------	--	-------------	-------------

Minoritetsinteresser		5 401 056	4 188 119
----------------------	--	-----------	-----------

Sum egenkapital		278 230 449	231 712 480
------------------------	--	--------------------	--------------------

Gjeld:

Avsetning for forpliktelser:

Utsatt skatt		735 393	739 042
--------------	--	---------	---------

Annen langsiktig gjeld:

Gjeld til kredittinstitusjoner	6		
--------------------------------	---	--	--

Annen langsiktig gjeld	5		
------------------------	---	--	--

Sum langsiktig gjeld		735 393	739 042
-----------------------------	--	----------------	----------------

Kortsiktig gjeld:

Gjeld til kredittinstitusjoner	6		
--------------------------------	---	--	--

Leverandørgjeld	7	5 427 341	6 929 591
-----------------	---	-----------	-----------

Betalbar skatt		3 642 309	3 678 294
----------------	--	-----------	-----------

Skyldige offentlige avgifter		2 445 654	1 799 951
------------------------------	--	-----------	-----------

Utbytte

Annen kortsiktig gjeld		9 839 947	13 947 099
------------------------	--	-----------	------------

Sum kortsiktig gjeld		21 355 251	26 354 935
-----------------------------	--	-------------------	-------------------

SUM GJELD OG EGENKAPITAL		<u>300 321 093</u>	<u>258 806 457</u>
---------------------------------	--	---------------------------	---------------------------

Rørvik 25.6. 2024

Ragnvald Pettersen
Styrets leder

Øivind Pettersen

Per Terje Pettersen

Ragnhild Tyldum

Ingvild Pettersen

Svein Gustav Sinkaberg

Årsoppgjør for A.s Rørvik Fisk & Fiskmatforretning

Foretaksnummer 922996628



A.s Rørvik Fisk & Fiskmatforretning

Noter til konsernregnskapet

1 Generelt:

Konsernet omfatter morselskapet AS Rørvik Fisk & Fiskmatforretning og følgende datterselskap:

- Rørvik Fisk AS: 100 % eid fiskeindustribedrift, stiftet 2001
- Rørvik Fiskemat AS: 100 % eid fiskematbedrift, stiftet 2001
- Rørvik Fisk Kystmiljø AS 75 % eid servicetjenester fiskeri- og havbruk, stiftet 2018

Aksjer i datterselskapene er eliminert mot aksjekapitalen i de respektive selskapene. Alle interne fordringer og forpliktelser er eliminert, samt internt kjøp og salg mellom selskapene. AS Rørvik Fisk & Fiskmatforretning eier 50% av AS Aqua. Denne posten er behandlet som et tilknyttet selskap, og bokført i konsernregnskapet etter egenkapitalmetoden.

2 Regnskapsprinsipper:

Årsregnskapet er satt opp i samsvar med regnskapslov og god regnskapsskikk. Det er utarbeidet etter norske regnskapsstandarder. Konsoliderte datterselskap har anvendt samme regnskaps-prinsipper som konsernet.

Inntektsføring

Varer inntektsføres på leveringstidspunktet, mens tjenester inntektsføres i takt med opptjening.

Hovedregelen for vurdering og klassifisering av eiendeler og gjeld:

Eiendeler bestemt til varig eie eller bruk er klassifisert som anleggsmidler. Andre eiendeler er klassifisert som omløpsmidler. Ved klassifisering av kortsiktig og langsiktig gjeld er analoge kriterier lagt til grunn.

Anleggsmidler:

Varige driftsmidler er vurdert til anskaffelseskost, redusert med planmessige avskrivninger. Øvrige anleggsmidler er vurdert til anskaffelseskost.

Omløpsmidler:

Beholdning av råvarer og ferdigvarer er vurdert til faktisk anskaffelseskost/tilvirkningskost. Øvrige omløpsmidler er vurdert til laveste verdi av pålydende og virkelig verdi. Fordringer og bankinnskudd i utenlandsk valuta er omregnet til balansedagens kurs.

Kortsiktig og langsiktig gjeld:

Gjeld er balanseført til nominelle beløp.

Aksjer i tilknyttede selskaper

Verdien på aksjer i tilknyttede selskaper er i konsernregnskapet satt til forholdsmessig andel av bokført egenkapital ved årets slutt. Andel av periodens resultat tas til inntekt i konsernets resultatregnskap.

Skatter:

Skattekostnaden er knyttet til regnskapsmessig resultat før skatt, og skatter blir kostnadsført når de påløper. Årets skattekostnad består av betalbar skatt og endring i netto utsatt skatt, beregnet ut fra midlertidige forskjeller mellom skattemessige og regnskapsmessige verdier.



A.s Rørvik Fisk & Fiskmatforretning

Noter til konsernregnskapet

3 Varige driftsmidler og immaterielle eiendeler:

Varige driftsmidler er avskrevet ut fra forventet økonomisk levetid.

	Konsesjoner, patenter, lisenser o.l.	Tomter, bygg og anlegg	Båter/flåte	Mask., invent., driftsløsøre	SUM
Akk. kostpris pr. 01.01.23	42 900	104 388 650	8 152 267	77 629 971	190 213 788
Tilgang 2023	0	0	388 000	8 680 608	9 068 608
Avgang 2023	0	0	0	0	0
Akk. kostpris pr. 31.12.23	42 900	104 388 650	8 540 267	86 310 579	199 282 396
Akk. avskrivninger pr. 01.01.23	0	43 959 872	4 834 767	63 054 496	111 849 135
Årets ordinære avskrivninger	0	2 583 118	583 400	2 750 233	5 916 751
Tilbakeførte avskrivninger	0	0	0	0	0
Akk. avskrivninger pr. 31.12.23	0	46 542 990	5 418 167	65 804 729	117 765 886
Bokført verdi pr. 31.12.23	42 900	57 845 660	3 122 100	20 505 850	81 516 510
Økonomisk levetid	3-5 år	10-33 år	7-20 år	7-12 år	

4 Bundet bankinnskudd:

Av konsernets bokførte bankinnskudd er kr. 1.051.146,- sperret på konto for skattetrekk.

5 Offentlige tilskudd:

Selskapet har mottatt følgende investeringstilskudd fra Innovasjon Norge:

AS Rørvik Fisk & Fiskmatforretning 2014 1.321.000

Tilskudd går til fratrekk i eiendelens anskaffelseskost, som føres opp med nettobeløpet i balansen (nettoføring). Tilskudd kommer indirekte til fratrekk i avskrivningene gjennom redusert anskaffelseskost av eiendelen. Latent tilbakebetalingsplikt i 5 år.



A.s Rørvik Fisk & Fiskmatforretning

Noter til konsernregnskapet

6 Gjeld til kredittinstitusjoner – pantstillelser:

Selskapets langsiktige gjeld er i sin helhet innfridd i 2019.

	2023	2022
Langsiktig pantegjeld	0	0
Sum	0	0

I tillegg har konsernet ubenyttede kassekreditter på kr. 14.633.000.

Bokført verdi av eiendeler stilt som sikkerhet for denne gjeld:

Kundefordringer og andre fordringer	16 727 526	16 463 189
Varer	14 680 798	12 853 845
Aksjer og andeler	83 190 955	52 772 057
Tomter, bygg og anlegg	57 452 513	61 379 631
Båter/flåte	3 122 100	3 317 500
Maskiner, inventar, driftsløsøre m.v.	21 114 850	15 205 654
Totalt	196 288 742	161 991 876

7 Garantier:

Konsernet har stilt følgende garantier til:

	2023	2022
Norges Råfisklag	3.000.000	3.000.000
Norges Sildesalgslag	<u>2.000.000</u>	<u>2.000.000</u>
Totalt	<u>5.000.000</u>	<u>5.000.000</u>

Garantiene er gitt i form av bankgarantier fra Sparebank 1 Midt-Norge, som igjen har sikret disse med de samme panteobjekter som gitt under note 6.



A.s Rørvik Fisk & Fiskmatforretning

Noter til konsernregnskapet

8 Egenkapital

Endring i konsernets egenkapital:

<i>Sum egenkapital 01.01.23:</i>	231.712.483
Årets resultat	+ 45.305.030
Tilleggsutbytte	- 0
Minoritetsinteresser	+ 1.212.937
Egenkapital 31.12.23	278.230.450



A.s Rørvik Fisk & Fiskmatforretning

Konsernets kontantstrømanalyse

Kontantstrømmer fra virksomheten	2023	2022
Resultat før skattekostnad	50 097 905	39 448 097
- Overskudd i tilknyttet selskap	-33 418 898	-22 988 239
- Periodens betalte skatt	-3 678 294	-2 240 407
+ Ordinære avskrivninger	5 916 751	5 943 275
-/+ Gevinst/tap ved salg driftsmidler	0	0
= Tilført fra virksomheten	18 917 464	20 162 726
+/- Endring i tidsavgrensingsposter	-7 054 989	-6 900 754
= Netto kontantstrøm fra virksomheten	11 862 475	13 261 972
Kontantstrømmer fra investeringer		
- Investert i varige driftsmidler	-7 703 429	-3 360 338
+ Innbetalt fra tilknyttet selskap	3 000 000	10 000 000
+ Innbetalt ved salg anleggsmidler		
+ Innbetalt ved salg anleggsaksjer		
+/- Endring langsiktige fordringer		
= Netto kontantstrøm fra investeringer	-4 703 429	6 639 662
Kontantstrøm fra finansiering		
+/- Utbetalt utbytte		-10 000 000
+/- Netto endring langsiktig gjeld		
+/- Innbetalinger fra minoritetsinteresser		
= Netto kontantstrøm fra finansiering	0	-10 000 000
Netto endring i likvider gjennom året	7 159 046	9 901 634
+ Bankinnskudd og likvider per 01.01.	95 313 063	85 411 429
Likviditetsreserve per 31.12.	102 472 109	95 313 063
Som består av		
Bankinnskudd	102 472 109	95 313 061



BDO AS
Verftsgata 11, Pb 169, 7801 Namsos
Granvegen 4, 7870 Grong
Storgata 8, Pb 93, 7901 Rørvik

Uavhengig revisors beretning

Til generalforsamlingen i AS Rørvik Fisk & Fiskmatforretning

Konklusjon

Vi har revidert årsregnskapet for AS Rørvik Fisk & Fiskmatforretning.

Årsregnskapet består av:

- Selskapsregnskapet, som består av balanse per 31. desember 2023, resultatregnskap og kontantstrømoppstilling for regnskapsåret avsluttet per denne datoen og noter, herunder et sammendrag av viktige regnskapsprinsipper, og
- Konsernregnskapet, som består av balanse per 31. desember 2023, resultatregnskap og kontantstrømoppstilling for regnskapsåret avsluttet per denne datoen og noter, herunder et sammendrag av viktige regnskapsprinsipper.

Etter vår mening:

- Oppfyller årsregnskapet gjeldende lovkrav
- Gir selskapsregnskapet et rettvise bilde av selskapets finansielle stilling per 31. desember 2023 og av dets resultater og kontantstrømmer for regnskapsåret som ble avsluttet per denne datoen i samsvar med regnskapslovens regler og god regnskapsskikk i Norge, og
- Gir konsernregnskapet et rettvise bilde av konsernets finansielle stilling per 31. desember 2023 og av dets resultater og kontantstrømmer for regnskapsåret som ble avsluttet per denne datoen i samsvar med regnskapslovens regler og god regnskapsskikk i Norge.

Grunnlag for konklusjonen

Vi har gjennomført revisjonen i samsvar med International Standards on Auditing (ISA-ene). Våre oppgaver og plikter i henhold til disse standardene er beskrevet nedenfor under Revisors oppgaver og plikter ved revisjonen av årsregnskapet. Vi er uavhengige av selskapet og konsernet i samsvar med kravene i relevante lover og forskrifter i Norge og International Code of Ethics for Professional Accountants (inkludert internasjonale uavhengighetsstandarder) utstedt av International Ethics Standards Board for Accountants (IESBA-reglene), og vi har overholdt våre øvrige etiske forpliktelser i samsvar med disse kravene. Innhentet revisjonsbevis er etter vår vurdering tilstrekkelig og hensiktsmessig som grunnlag for vår konklusjon.

Annen informasjon

Styret og daglig leder (ledelsen) er ansvarlig for annen informasjon. Annen informasjon består av årsberetningen. Vår konklusjon om årsregnskapet ovenfor dekker ikke annen informasjon.

I forbindelse med revisjonen av årsregnskapet er det vår oppgave å lese annen informasjon. Formålet er å vurdere hvorvidt det foreligger vesentlig inkonsistens mellom annen informasjon og årsregnskapet og den kunnskap vi har opparbeidet oss under revisjonen av årsregnskapet, eller hvorvidt informasjon i annen informasjon ellers fremstår som vesentlig feil. Vi har plikt til å



rapportere dersom annen informasjon fremstår som vesentlig feil. Vi har ingenting å rapportere i så henseende.

Konklusjon om årsberetningen

Basert på kunnskapen vi har opparbeidet oss i revisjonen, mener vi at årsberetningen

- er konsistent med årsregnskapet og
- inneholder de opplysninger som skal gis i henhold til gjeldende lovkrav.

Styret og daglig leders ansvar for årsregnskapet

Styret og daglig leder (ledelsen) er ansvarlig for å utarbeide årsregnskapet og for at det gir et rettvissende bilde i samsvar med regnskapslovens regler og god regnskapsskikk i Norge. Ledelsen er også ansvarlig for slik intern kontroll som den finner nødvendig for å kunne utarbeide et årsregnskap som ikke inneholder vesentlig feilinformasjon, verken som følge av misligheter eller utilsiktede feil.

Ved utarbeidelsen av årsregnskapet må ledelsen ta standpunkt til selskapets og konsernets evne til fortsatt drift og opplyse om forhold av betydning for fortsatt drift. Forutsetningen om fortsatt drift skal legges til grunn for årsregnskapet så lenge det ikke er sannsynlig at virksomheten vil bli avvirket.

Revisors oppgaver og plikter ved revisjonen av årsregnskapet

Vårt mål er å oppnå betryggende sikkerhet for at årsregnskapet som helhet ikke inneholder vesentlig feilinformasjon, verken som følge av misligheter eller utilsiktede feil, og å avgi en revisjonsberetning som inneholder vår konklusjon. Betryggende sikkerhet er en høy grad av sikkerhet, men ingen garanti for at en revisjon utført i samsvar med ISA-ene, alltid vil avdekke vesentlig feilinformasjon. Feilinformasjon kan oppstå som følge av misligheter eller utilsiktede feil. Feilinformasjon er å anse som vesentlig dersom den enkeltvis eller samlet med rimelighet kan forventes å påvirke de økonomiske beslutningene som brukerne foretar på grunnlag av årsregnskapet.

For videre beskrivelse av revisors oppgaver og plikter vises det til:
<https://revisorforeningen.no/revisjonsberetninger>

BDO AS

Jan Ove Bergin
statsautorisert revisor
(elektronisk signert)



PENNEO

Signaturene i dette dokumentet er juridisk bindende. Dokument signert med "Penneo™ - sikker digital signatur". De signerende parter sin identitet er registrert, og er listet nedenfor.

"Med min signatur bekrefter jeg alle datoer og innholdet i dette dokument."

Bergin, Jan Ove

Partner

Serienummer: no_bankid:9578-5997-4-16987

IP: 188.95.xxx.xxx

2024-06-28 07:42:57 UTC



Penneo Dokumentnøkkel: G7U8E-0X05V-8Q3A5-4HBCE-UPECK-6Z3PF

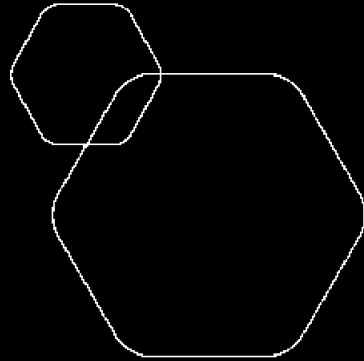
Dokumentet er signert digitalt, med **Penneo.com**. Alle digitale signatur-data i dokumentet er sikret og validert av den datamaskin-utregnede hash-verdien av det opprinnelige dokument. Dokumentet er låst og tids-stemplet med et sertifikat fra en betrodd tredjepart. All kryptografisk bevis er integrert i denne PDF, for fremtidig validering (hvis nødvendig).

Hvordan bekrefter at dette dokumentet er originalen?

Dokumentet er beskyttet av ett Adobe CDS sertifikat. Når du åpner dokumentet i

Adobe Reader, skal du kunne se at dokumentet er sertifisert av **Penneo e-signature service <penneo@penneo.com>**. Dette garanterer at innholdet i dokumentet ikke har blitt endret.

Det er lett å kontrollere de kryptografiske beviser som er lokalisert inne i dokumentet, med Penneo validator - <https://penneo.com/validator>



Årsregnskap 2023

As Rørvik Fisk & Fiskmatforretning

Styrets årsberetning
Resultatregnskap
Balanse
Kontantstrøm
Noter til regnskapet

Org.nr.: 922 996 628

	BankID Signing Ingvild Pettersen 2024-06-25
	BankID Signing Per Terje Pettersen 2024-06-25
	BankID Signing Gywind Pettersen 2024-06-26
	BankID Signing Svein Gustav Sinkaberg 2024-06-27
	BankID Signing Ragnhild Pettersen Tyldum 2024-06-27
	BankID Signing Ragnvald Pettersen 2024-06-27



Årsberetning 2023 for As Rørvik Fisk & Fiskmatforretning

VIRKSOMHETENS ART OG LOKALISERING

As Rørvik Fisk & Fiskmatforretning er et eiendoms- og investeringsselskap. Selskapet er lokalisert i Nærøysund kommune. Selskapet er også morselskap i et konsern, som driver med fiskemottak og fiskematproduksjon, samt servicetjenester til fiskeri- og havbruksnæringen i området. Konsernet består av morselskapet As Rørvik Fisk & Fiskmatforretning og datterselskapene Rørvik Fisk AS, Rørvik Fiskemat AS, Rørvik Fisk Kystmiljø AS og Ramstadlandet Brygger AS. I tillegg eier selskapet 50 % av aksjene i AS Aqua. Morselskapet eier 100 % av aksjene i datterselskapene Rørvik Fisk AS, Rørvik Fiskemat AS og Ramstadlandet Brygger AS, og 75 % av aksjene i Rørvik Fisk Kystmiljø AS.

RETTVISENDE OVERSIKT OVER UTVIKLING OG RESULTAT

Selskapet leier ut sine eiendommer til sine datterselskaper. Selskapets ansatte fungerer også som regnskaps og rådgivingskontor for de andre selskapene i konsernet. Styret mener at selskapet har gode framtidsutsikter, dette med bakgrunn i at det spesielt er forventet et godt resultat og videre positiv utvikling i AS Aqua i årene fremover. Selskapet har en solid økonomi og styret anser at selskapet har lav kredittrisiko og likviditetsrisiko. Styret er av den oppfatning at det ikke finnes spesielle momenter som tilsier at selskapet ikke skal drives videre, og dette er derfor lagt til grunn ved framleggingen av årsregnskapet og konsernets regnskap.

Styret mener at årsregnskapet gir et rettviseende bilde av selskapets eiendeler og gjeld, finansielle stilling og resultat.

FORTSATT DRIFT

I samsvar med regnskapslovens § 3-3 bekreftes det at forutsetningen om fortsatt drift er til stede og at denne forutsetningen er lagt til grunn ved utarbeidelsen av regnskapet.

ARBEIDSMILJØ, LIKESTILLING OG DISKRIMINERING

Styret anser arbeidsmiljøet i selskapet som godt. Det er ikke iverksatt spesielle tiltak i denne forbindelse. Ansatte i virksomheten har ikke vært utsatt for ulykker eller skader i forbindelse med utførelsen av sitt arbeid. Samlet sykefravær er 36,68%.

As Rørvik Fisk & Fiskmatforretning har 5 ansatte, 3 menn og 2 kvinner. Styret består av 4 menn og 2 kvinner. Styret har ut fra en vurdering av antall ansatte og stillingskategorier ikke funnet det nødvendig å iverksette spesielle tiltak med hensyn til likestilling.

Redegjørelse for aktsomhetsvurderingene iht. § 5 i Åpenhetsloven vil, etter styrets godkjenning, bli publisert på www.rff.no

YTRE MILJØ

Selskapet driver ikke virksomhet som forurenser det ytre miljøet, men leier ut sine eiendommer til selskaper som med sine forskjellige virksomheter til en viss grad forurenser det ytre miljø. Dette i den grad fiskeavfall og prosessvann regnes som forurensing. Utslippene er som normalt for denne bransjen.

KONTANTSTRØM

Kontantstrømoppstillingen er utarbeidet etter den indirekte metoden. Det innebærer at man i analysen tar utgangspunkt i foretakets årsresultat for å kunne presentere kontantstrømmer tilført fra henholdsvis ordinær drift, investeringsvirksomhet og finansieringsvirksomhet. Likvide midler omfatter kontanter og bankinnskudd. Selskapets kontantstrøm fra den operasjonelle aktiviteten er positiv. Selskapets netto kontantstrøm er også positiv og styrker likviditetsreserven.

FORSKNINGS- OG UTVIKLINGSAKTIVITETER

As Rørvik Fisk & Fiskmatforretning har ikke hatt forsknings- og utviklingsaktiviteter i 2023



REDEGJØRELSE FOR ÅRSREGNSKAPET

Resultatet i selskapet er tilfredsstillende, med et overskudd på kr 5 700 102,- etter skatt. Det ble i 2023 mottatt utbytte fra tilknyttet selskap AS Aqua på kroner 3 000 000,-. Konsernets resultat er på kr. 45.305.030,-, etter skatt.

Styret mener ikke at regnskapet inneholder informasjon som er beheftet med betydelig usikkerhet eller risiko. Det fremlagte resultatregnskap og balanse med noter, samt konsernets resultat og balanse gir etter styrets mening et korrekt bilde av virksomhetens og konsernets resultat for 2023, og av den økonomiske stillingen pr 31.12.2023. Egenkapitalen i både selskaps- og konsernregnskapet er etter styrets vurdering tilfredsstillende. Egenkapitalen i konsernet er på kr 278 230 450

Styret kjenner ikke til noen forhold av viktighet for å bedømme selskapets stilling og resultat som ikke fremgår av årsregnskapet. Det er heller ikke etter regnskapsårets utgang inntrådt forhold som etter styrets syn har betydning ved bedømmelse av regnskapet.

I 2023 hadde selskapet et resultat etter skattekostnad på kr 5 700 102 som foreslås disponert slik:

Disponering	Beløp
Til annen egenkapital	5 700 102

Rørvik, 25.06.2024

Styret i As Rørvik Fisk & Fiskmatforretning

Ragnvald Pettersen styreleder/daglig leder	Per Terje Pettersen nestleder	Ragnhild Pettersen Tyldum styremedlem
Ingvild Pettersen styremedlem	Øyvind Pettersen styremedlem	Svein Gustav Sinkaberg styremedlem



RESULTATREGNSKAP

AS RØRVIK FISK & FISKMATFORRETNING

DRIFTSINNEKTER OG DRIFTSKOSTNADER	Note	2023	2022
Annen driftsinntekt		5 000 400	5 000 400
Sum driftsinntekter		5 000 400	5 000 400
Lønnskostnad	1	118 448	118 344
Avskrivning av driftsmidler og immaterielle eiendeler	2	2 544 268	2 677 352
Annen driftskostnad	3	882 401	983 190
Sum driftskostnader		3 545 118	3 778 886
Driftsresultat		1 455 282	1 221 514
FINANSINNEKTER OG FINANSKOSTNADER			
Annen renteinntekt		1 993 453	836 492
Annen finansinntekt	4	3 000 000	10 000 000
Annen rentekostnad		1 444	0
Annen finanskostnad	4	35	35
Resultat av finansposter		4 991 974	10 836 457
Resultat før skattekostnad		6 447 256	12 057 971
Skattekostnad på resultat	5	747 154	627 864
Årsresultat	6	5 700 102	11 430 107
OVERFØRINGER			
Tilleggsutbytte		0	10 000 000
Avsatt til annen egenkapital		5 700 102	1 430 107
Sum overføringer		5 700 102	11 430 107



BALANSE

AS RØRVIK FISK & FISKMATFORRETNING

EIENDELER	Note	2023	2022
ANLEGGSMIDLER			
IMMATERIELLE EIENDELER			
VARIGE DRIFTSMIDLER			
Tomter, bygninger o.a. fast eiendom	2	54 171 859	56 547 239
Maskiner og anlegg	2	4 862 200	1 377 838
Driftsløsøre, inventar o.a. utstyr	2	275 600	368 900
Sum varige driftsmidler	2	59 309 659	58 293 977
FINANSIELLE ANLEGGSMIDLER			
Investeringer i datterselskap		27 345 972	27 345 972
Investeringer i aksjer og andeler		11 000	11 000
Sum finansielle anleggsmidler		27 356 972	27 356 972
Sum anleggsmidler		86 666 631	85 650 949
OMLØPSMIDLER			
FORDRINGER			
Andre kortsiktige fordringer	7, 8	890 192	288 726
Konsernfordringer	8	2 248 561	2 238 677
Sum fordringer	7	3 138 753	2 527 403
INVESTERINGER			
Bankinnskudd, kontanter o.l.	9	51 352 710	53 686 712
Sum omløpsmidler		54 491 463	56 214 115
Sum eiendeler		141 158 094	141 865 064



BALANSE

AS RØRVIK FISK & FISKMATFORRETNING

EGENKAPITAL OG GJELD	Note	2023	2022
EGENKAPITAL			
INNSKUTT EGENKAPITAL			
Aksjekapital	10	500 000	500 000
Sum innskutt egenkapital		500 000	500 000
OPPTJENT EGENKAPITAL			
Annen egenkapital		134 902 666	129 202 564
Sum opptjent egenkapital		134 902 666	129 202 564
Sum egenkapital	6	135 402 666	129 702 564
GJELD			
AVSETNING FOR FORPLIKTELSER			
ANNEN LANGSIKTIG GJELD			
KORTSIKTIG GJELD			
Leverandørgjeld	7	1 005 648	528 128
Betalbar skatt	5	747 154	627 864
Skyldig offentlige avgifter		634 197	563 252
Annen kortsiktig gjeld	7	3 368 429	10 443 256
Sum kortsiktig gjeld	7	5 755 429	12 162 501
Sum gjeld		5 755 429	12 162 501
Sum egenkapital og gjeld		141 158 094	141 865 064

Rørvik, 25.06.2024

Styret i As Rørvik Fisk & Fiskmatforretning

Ragnvald Pettersen
styreleder/daglig leder

Per Terje Pettersen
nestleder

Ragnhild Pettersen Tyldum
styremedlem

Ingvild Pettersen
styremedlem

Øyvind Pettersen
styremedlem

Svein Gustav Sinkaberg
styremedlem



INDIREKTE KONTANTSTRØM

AS RØRVIK FISK & FISKMATFORRETNING

	Note	2023	2022
KONTANTSTRØMMER FRA OPERASJONELLE AKTIVITETER			
Resultat før skattekostnad		6 447 256	12 057 971
Periodens betalte skatt		627 864	365 705
Ordinære avskrivninger		2 544 268	2 677 352
Endring i kundefordringer		-9 884	4 888 554
Endring i leverandørgjeld		477 520	-277 022
Endring i andre tidsavgrensningsposter		-7 605 348	5 276 940
Netto kontantstrøm fra operasjonelle aktiviteter		1 225 948	24 258 091
KONTANTSTRØMMER FRA INVESTERINGSAKTIVITETER			
Utbetalinger ved kjøp av varige driftsmidler		-3 559 950	-1 074 742
Netto kontantstrøm fra investeringsaktiviteter		-3 559 950	-1 074 742
KONTANTSTRØMMER FRA FINANSIERINGSAKTIVITETER			
Utbetalinger av utbytte		0	10 000 000
Netto kontantstrøm fra finansieringsaktiviteter		0	-10 000 000
Netto endring i kontanter og kontantekvivalenter		-2 334 002	13 183 349
Beh. av kont. og kontantekvivalenter ved per. begynnel		53 686 712	40 503 363
Beh. av kont. og kontantekvivalenter ved per. slutt		51 352 710	53 686 712



Regnskapsprinsipper:

Årsregnskapet er satt opp i samsvar med regnskapsloven og god regnskapsskikk. Selskapet har videre fulgt relevante bestemmelser i Norsk Regnskaps Standard utarbeidet av Norsk Regnskaps Stiftelse.

Driftsinntekter

Leieinntekter inntektsføres i takt med utleieperiode. Tjenester inntektsføres etter hvert som de blir levert. Viderefakturerte drifts og personalkostnader nettoføres.

Omløpsmidler og kortsiktig gjeld

Omløpsmidler og kortsiktig gjeld omfatter normalt poster som forfaller til betaling innen ett år etter siste dag i regnskapsåret, samt poster som knytter seg til varekretsløpet. Omløpsmidler vurderes til laveste verdi av anskaffelseskost og antatt virkelig verdi (Laveste verdis prinsipp).

Anleggsmidler og langsiktig gjeld

Anleggsmidler omfatter eiendeler bestemt til varig eie og bruk for virksomheten. Anleggsmidler er vurdert til anskaffelseskost. Varige driftsmidler føres opp i balansen og avskrives over driftsmidlets forventede økonomiske levetid. Varige driftsmidler nedskrives til virkelig verdi ved verdifall som forventes ikke å være av forbigående art. Nedskrivninger blir reversert når grunnlaget for nedskrivningen ikke lenger finnes å være til stede.

Vedlikehold / påkostning

Utgifter som påløper for å opprettholde eiendommenes kvalitetsnivå, kostnadsføres når de påløper. Utgifter som påløper for å bringe eiendommen tilbake til standarden ved vårt kjøp av eiendommen (tatt hensyn til bygningsteknisk utvikling fram til i dag) kostnadsføres direkte. Utgifter som representerer en standardheving av eiendommen ut over standarden ved vårt kjøp, tillegges kostpris, dvs. balanseføres.

Aksjer og andeler i datterselskap og tilknyttet selskap

Definisjon av datterselskaper framgår av regnskapslovens §1-3, og tilknyttet selskap i §1-4. Aksjer i datterselskaper og tilknyttede selskaper er vurdert etter kostmetoden i selskapsregnskapet. Spesifikasjon av investeringene er vist i egen note til regnskapsposten. Det er satt opp konsernregnskap som viser konsolidert resultat og balanse. Utbytte fra tilknyttet selskap er inntektsført i utbetalingsåret.

Fordringer

Kundefordringer føres opp i balansen til pålydende etter fradrag for avsetning til påregnelig tap. Avsetning til påregnelig tap gjøres på grunnlag av en individuell vurdering av de enkelte fordringene. I tillegg gjøres det for øvrige kundefordringer en uspesifisert avsetning for å dekke antatt tap. Andre fordringer er også gjenstand for en tilsvarende vurdering.

Skatt

Skattekostnaden i resultatregnskapet omfatter periodens betalbare skatt som blir utlignet og forfaller til betaling i neste regnskapsår i tillegg til endring i utsatt skatt. Utsatt skatt er beregnet med skattesatsen ved utgangen av regnskapsåret (22%) på grunnlag av skattereduserende og skatteøkende midlertidige forskjeller som eksisterer mellom regnskapsmessige og skattemessige verdier. I beregningen er det også medtatt ligningsmessig framførbart underskudd ved regnskapsårets utgang. Skatteøkende og skattereduserende midlertidige forskjeller som reverserer eller kan reversere i samme periode er utlignet og nettoført. Utsatt skattefordel er ikke aktivert.

Pensjonsforpliktelser

Selskapet har en innskuddsbasert tjenstepensjon, hvor årlig innbetaling behandles som årets kostnad.



Note 1 Lønnskostnader og antall årsverk

LØNNSKOSTNADER

	2023	2022
Lønninger	3 804 981	3 630 159
Arbeidsgiveravgift	219 595	196 123
Pensjonskostnader	199 142	190 244
Andre ytelser	-4 105 270	-3 898 182
Sum	118 448	118 344

Selskapet har i 2023 sysselsatt 4 årsverk.

Note 2 Anleggsmidler

	Bygninger og tomter	Maskiner og anlegg	Driftsløsøre, inventar ol.	Sum
Anskaffelseskost pr. 01.01.23	99 563 498	7 966 330	1 583 900	109 113 728
+ Tilgang kjøpte driftsmidler		1 377 000	2 917 950	4 294 950
= Anskaffelseskost 31.12.23	99 563 498	9 343 330	4 501 849	113 408 677
Akkumulerte avskrivninger 31.12.23	44 782 638	7 966 330	1 350 050	54 099 018
= Bokført verdi 31.12.23	54 780 859	1 377 000	3 151 800	59 309 659
Årets ordinære avskrivninger	2 409 218		135 050	2 544 268
Økonomisk levetid	0-34 år	10-13 år	3-12 år	
Avskrivningsplan	saldo 0%		saldo 0%	

Note 3 - Godtgjørelse til styre, revisor m.v.

Honorar til revisor er utbetalt med kr. 54 200 for revisjon og annen bistand. Det er ikke utbetalt lønn eller annen godtgjørelse til daglig leder eller styret i 2023.

Note 4 Verdipapirer

	Eier- andel	Stemme- andel	Anskaffelses kost	Balanseført verdi
DS/FKV/TS				
As Aqua	50,0%	50,0%	1 305 000	1 305 000
Ramstadlandet Brygger AS	100,0%	100,0%	4 100 000	4 100 000
Rørvik Fisk AS	100,0%	100,0%	7 900 000	7 910 000
Rørvik Fisk Kystmiljø AS	75,0%	75,0%	3 937 500	3 937 500
Rørvik Fiskemat AS	100,0%	100,0%	4 600 000	4 610 000
Sum			21 842 500	21 862 500

I tillegg til oppførte kostprisverdier av ovenstående aksjer aktivert kr. 5.483.472,- vedr. konsernbidrag ytt til datterselskap over årene.



Note 5 Skatt

Årets skattegrunnlag	2023	2022	
Betalbar skatt	747 154	627 864	
Sum skattekostnad	747 154	627 864	
Beregning av årets skattegrunnlag:	2023	2022	
Ordinært resultat før skattekostnad	6 447 256	12 057 971	
Permanente forskjeller	-2 996 850	-9 696 812	
Endring i midlertidige forskjeller	-54 250	492 769	
Årets skattegrunnlag	3 396 156	2 853 929	
Betalbar skatt i balansen:	2023	2022	
Betalbar skatt på årets resultat	747 154	627 864	
Sum betalbar skatt i balansen	747 154	627 864	
Oversikt over midlertidige forskjeller:	2023	2022	Endring
Varige driftsmidler	-5 085 337	-5 139 587	-54 250
Sum	-5 085 337	-5 139 587	-54 250
Inngår ikke i beregningen av utsatt skatt	5 085 337	5 139 587	54 250
Sum	0	0	0
Utsatt skattefordel (22 %)	0	0	0
Forklaring til hvorfor årets skattekostnad ikke utgjør 22 % av resultat før skatt:	2023	2022	
Resultat før skatt	6 447 256	12 057 971	
22 % skatt av resultat før skatt	1 418 396	2 652 754	
Permanente forskjeller 22 %	-659 307	-2 133 299	
Beregnet skattekostnad	759 089	519 455	
Effektiv skattesats	11,8 %	4,3 %	

Note 6 Egenkapital

	Aksjekapital	Overkurs	Annen innskutt egenkapital	Annen egenkapital	Sum egenkapital
Pr. 31.12.2022	500 000	0	0	129 202 564	129 702 564
Årets resultat				5 700 102	5 700 102
Pr 31.12.2023	500 000	0	0	134 902 666	135 402 666



Note 7 Mellomværende med selskap i samme konsern

	2023	2022
Fordringer		
Kundefordringer konsern	2 248 561	2 238 677
Sum	2 248 561	2 238 677
Gjeld		
Sum	0	0

Note 8 - Kundefordringer og andre fordringer

Kortsiktige fordringer:

Kundefordringer er vurdert til pålydende og består i sin helhet av fordringer på konsernselskap. Andre kortsiktige fordringer er vurdert til pålydende.

Langsiktige fordringer:

Langsiktige fordringer forfaller senere enn ett år etter regnskapsårets slutt.

Note 9 Bankinnskudd

Innestående midler på skattetrekkkonto (bundne midler) er på kr. 177 025.

Note 10 Aksjonærer

AKSJEKAPITALEN I AS RØRVIK FISK & FISKMATFORRETNING PR. 31.12 BESTÅR AV:

	Antall	Pålydende	Bokført
Ordinære aksjer	500	1 000,0	500 000
Sum	500		500 000

EIERSTRUKTUR

De største aksjonærene i % pr. 31.12 var:

	Ordinære	Eierandel	Stemmeandel
Ragnvald Pettersen	500	100,0	100,0

AKSJER EIET AV MEDLEMMER I STYRET OG DAGLIG LEDER:

Navn	Verv	Ordinære
Ragnvald Pettersen	styreleder/daglig leder	500
Totalt antall aksjer		500