



ÅRSREGNSKAPET FOR REGNSKAPSÅRET 2017 - GENERELL INFORMASJON

Enheten

Organisasjonsnummer: 814 080 382
Organisasjonsform: Aksjeselskap
Foretaksnavn: ENERGICO AS
Forretningsadresse: Økernveien 121
0579 OSLO

Regnskapsår

Årsregnskapets periode: 01.01.2017 - 31.12.2017

Konsern

Morselskap i konsern: Ja
Konsernregnskap lagt ved: Nei

Regnskapsregler

Regler for små foretak benyttet: Ja
Benyttet ved utarbeidelsen av årsregnskapet til selskapet: Regnskapslovens alminnelige regler

Årsregnskapet fastsatt av kompetent organ

Bekreftet av representant for selskapet: Tore Erland Gregersen
Dato for fastsettelse av årsregnskapet: 30.06.2018

Grunnlag for avgivelse

År 2017: Årsregnskapet er elektronisk innlevert
År 2016: Tall er hentet fra elektronisk innlevert årsregnskap fra 2017

Det er ikke krav til at årsregnskapet m.v. som sendes til Regnskapsregisteret er undertegnet. Kontrollen på at dette er utført ligger hos revisor/enhetens øverste organ. Sikkerheten ivaretas ved at innsender har rolle/rettighet for innsending av årsregnskapet via Altinn, og ved at det bekreftes at årsregnskapet er fastsatt av kompetent organ.

Brønnøysundregistrene, 04.09.2019



Resultatregnskap

Beløp i: NOK	Note	2017	2016
RESULTATREGNSKAP			
Inntekter			
Salgsinntekt	1	113 730 968	52 859 969
Annen driftsinntekt		1 523 755	25 336
Sum inntekter		115 254 723	52 885 305
Kostnader			
Varekostnad		65 197 784	22 599 948
Lønnskostnad	3	40 714 610	18 657 992
Avskrivning på varige driftsmidler og immaterielle eiendeler	2	1 418 226	746 264
Annen driftskostnad	3	15 118 232	5 449 482
Sum kostnader		122 448 852	47 453 686
Driftsresultat		-7 194 130	5 431 619
Finansinntekter og finanskostnader			
Annen renteinntekt		76 718	78 997
Annen finansinntekt		85 454	40 340
Sum finansinntekter		162 172	119 337
Nedskrivning av finansielle eiendeler		622 694	
Rentekostnad til foretak i samme konsern		36 209	
Annen rentekostnad		405 727	66 728
Annen finanskostnad		99 403	
Sum finanskostnader		1 164 032	66 728
Netto finans		-1 001 861	52 608
Ordinært resultat før skattekostnad		-8 195 990	5 484 227
Skattekostnad på ordinært resultat	4	-1 805 940	1 378 560
Ordinært resultat etter skattekostnad		-6 390 050	4 105 667
Årsresultat		-6 390 050	4 105 667
Årsresultat etter minoritetsinteresser		-6 390 050	4 105 667



Resultatregnskap

Beløp i: NOK	Note	2017	2016
Totalresultat		-6 390 050	4 105 667
Overføringer og disponeringer			
Utbytte	6		
Overføringer til/fra annen egenkapital	6	-6 390 050	4 105 667
Sum overføringer og disponeringer		-6 390 050	4 105 667



Balanse

Beløp i: NOK	Note	2017	2016
BALANSE - EIENDELER			
Anleggsmidler			
Immaterielle eiendeler			
Forskning og utvikling		3 413 049	
Konsesjoner, patenter, lisenser, varemerker og lignende rettigheter			86 400
Utsatt skattefordel	4		304 572
Sum immaterielle eiendeler		3 413 049	390 972
Varige driftsmidler			
Tomter, bygninger og annen fast eiendom	2		
Maskiner og anlegg	2, 10	995 013	1 554 544
Skip, rigger, fly og lignende	2		
Driftsløsøre, inventar, verktøy, kontormaskiner og lignende	2, 10	360 335	231 408
Sum varige driftsmidler	2	1 355 348	1 785 952
Finansielle anleggsmidler			
Investering i datterselskap	9	984 896	1 574 000
Lån til foretak i samme konsern			1 905 000
Investeringer i tilknyttet selskap	9		
Lån til tilknyttet selskap og felles kontrollert virksomhet	8		
Investeringer i aksjer og andeler		1 000	261 000
Andre fordringer		7 687	
Sum finansielle anleggsmidler		993 583	3 740 000
Sum anleggsmidler		5 761 981	5 916 924
Omløpsmidler			
Varer			
Varer		1 540 634	820 900
Sum varer		1 540 634	820 900
Fordringer			
Kundefordringer	8	16 259 597	19 769 158
Andre fordringer		1 078 766	22 122
Sum fordringer		17 338 363	19 791 280



Balanse

Beløp i: NOK	Note	2017	2016
Bankinnskudd, kontanter og lignende			
Bankinnskudd, kontanter og lignende	7	4 819 440	2 311 515
Sum bankinnskudd, kontanter og lignende		4 819 440	2 311 515
Sum omløpsmidler		23 698 437	22 923 694
SUM EIENDELER		29 460 418	28 840 618
 BALANSE - EGENKAPITAL OG GJELD			
Egenkapital			
Innskutt egenkapital			
Selskapskapital	5, 6	166 667	100 000
Beholdning av egne aksjer	5		
Overkurs		743 333	
Sum innskutt egenkapital		910 000	100 000
Opptjent egenkapital			
Annen egenkapital	6	3 115 422	16 190 390
Sum opptjent egenkapital		3 115 422	16 190 390
Sum egenkapital		4 025 422	16 290 390
Gjeld			
Langsiktig gjeld			
Utsatt skatt	4	11 991	
Sum avsetninger for forpliktelser		11 991	
Annen langsiktig gjeld			
Gjeld til kredittinstitusjoner	10	712 958	1 160 505
Sum annen langsiktig gjeld		712 958	1 160 505
Sum langsiktig gjeld		724 949	1 160 505
Kortsiktig gjeld			
Leverandørgjeld	8	8 020 392	3 754 966
Betalbar skatt	4		1 442 874



Balanse

Beløp i: NOK	Note	2017	2016
Skyldige offentlige avgifter		5 440 422	4 082 188
Kortsiktig konserngjeld	8, 10	6 268 194	
Annen kortsiktig gjeld		4 981 038	2 109 696
Sum kortsiktig gjeld		24 710 046	11 389 724
Sum gjeld		25 434 996	12 550 228
SUM EGENKAPITAL OG GJELD		29 460 418	28 840 618



Årsregnskap 2017

Energico AS



Resultatregnskap

Driftsinntekter og driftskostnader	Note	2017	2016
Salgsinntekt	1	113 730 968	52 859 969
Annen driftsinntekt		1 523 755	25 336
Sum driftsinntekter		115 254 723	52 885 305
Varekostnad		65 197 784	22 599 948
Lønnskostnad	3	40 714 610	18 657 992
Avskrivning av driftsmidler og immaterielle eiendeler	2	1 418 226	746 264
Annen driftskostnad	3	15 118 232	5 449 482
Sum driftskostnader		122 448 852	47 453 686
Driftsresultat		-7 194 130	5 431 619
Finansinntekter og finanskostnader			
Annen renteinntekt		76 718	78 997
Annen finansinntekt		85 454	40 340
Nedskrivning av andre finansielle anleggsmidler		622 694	0
Rentekostnad til foretak i samme konsern		36 209	0
Annen rentekostnad		405 727	66 728
Annen finanskostnad		99 403	0
Resultat av finansposter		-1 001 861	52 608
Ordinært resultat før skattekostnad		-8 195 990	5 484 227
Skattekostnad på ordinært resultat	4	-1 805 940	1 378 560
Årsresultat		-6 390 050	4 105 667
Overføringer			
Avsatt til annen egenkapital		0	4 105 667
Overført fra annen egenkapital	6	6 390 050	0
Sum overføringer		-6 390 050	4 105 667



Balanse

Eiendeler	Note	2017	2016
Anleggsmidler			
<i>Immaterielle eiendeler</i>			
Forskning og utvikling		3 413 049	0
Hjemmeside		0	86 400
Utsatt skattefordel	4	0	304 572
Sum immaterielle eiendeler		3 413 049	390 972
<i>Varige driftsmidler</i>			
Transportmidler	2, 10	995 013	1 554 544
Driftsløsøre, inventar o.a. utstyr	2, 10	360 335	231 408
Sum varige driftsmidler	2	1 355 348	1 785 952
<i>Finansielle anleggsmidler</i>			
Investeringer i datterselskap	9	984 896	1 574 000
Lån til datterselskap		0	1 905 000
Investeringer i aksjer og andeler		1 000	261 000
Andre langsiktige fordringer		7 687	0
Sum finansielle anleggsmidler		993 583	3 740 000
Sum anleggsmidler		5 761 981	5 916 924
Omløpsmidler			
<i>Varer</i>			
Lager av varer og annen beholdning		1 540 634	820 900
Sum varer		1 540 634	820 900
<i>Fordringer</i>			
Kundefordringer	8	16 259 597	19 769 158
Andre kortsiktige fordringer		1 078 766	22 122
Sum fordringer		17 338 363	19 791 280
<i>Bankinnskudd, kontanter o.l</i>			
Bankinnskudd, kontanter o.l.	7	4 819 440	2 311 515
Sum bankinnskudd, kontanter o.l		4 819 440	2 311 515
Sum omløpsmidler		23 698 437	22 923 694
Sum eiendeler		29 460 418	28 840 618



Balanse

Egenkapital og gjeld	Note	2017	2016
Egenkapital			
<i>Innskutt egenkapital</i>			
Aksjekapital	5, 6	166 667	100 000
Overkurs		743 333	0
Sum innskutt egenkapital		910 000	100 000
<i>Opptjent egenkapital</i>			
Annen egenkapital	6	3 115 422	16 190 390
Sum opptjent egenkapital		3 115 422	16 190 390
Sum egenkapital		4 025 422	16 290 390
Gjeld			
Utsatt skatt	4	11 991	0
Sum avsetning for forpliktelser		11 991	0
<i>Annen langsiktig gjeld</i>			
Gjeld til kredittinstitusjoner	10	712 958	1 160 505
Sum annen langsiktig gjeld		712 958	1 160 505
<i>Kortsiktig gjeld</i>			
Leverandørgjeld	8	8 020 392	3 754 966
Betalbar skatt	4	0	1 442 874
Skyldig offentlige avgifter		5 440 422	4 082 188
Kortsiktig konserngjeld	8, 10	6 268 194	0
Annen kortsiktig gjeld		4 981 038	2 109 696
Sum kortsiktig gjeld		24 710 046	11 389 724
Sum gjeld		25 434 996	12 550 228
Sum egenkapital og gjeld		29 460 418	28 840 618

Oslo, den _____, 27.06.2018
Styret i Energico AS

Tore Erland Gregersen
styreleder

Steinar Skåland
styremedlem

Halvor Langkaas
styremedlem/daglig leder



Noter til regnskapet 2017

Note 1 Regnskapsprinsipper

Årsregnskapet er satt opp i samsvar med regnskapsloven og god regnskapsskikk for små foretak. Forutsetningen om fortsatt drift er lagt til grunn ved utarbeidelsen.

Bruk av estimater

Utarbeidelse av regnskap i samsvar med regnskapsloven krever bruk av estimater. Videre krever anvendelse av selskapets regnskapsprinsipper at ledelsen må utøve skjønn.

Konsernregnskap

Selskapet eier 100% av Erab Regulator AS og Energi Entreprenør 1 AB. I hht. unntaksbestemmelsen i regnskapsloven (jfr. § 3-7) er det ikke utarbeidet konsernregnskap. Selskapets mormorselskap SRI Group AS utarbeider konsernregnskap.

Konsernregnskapet kan utleveres på følgende adresse: Drageland 1, 4380 Hauge i Dalane.

Salgsinntekter

Inntekter ved salg av varer og tjenester vurderes til virkelig verdi av vederlaget, netto etter fradrag for merverdiavgift, returer, rabatter og andre avslag. Salg av varer inntektsføres når risiko og kontroll i all hovedsak er overført kjøperen. Med risiko menes eiendelens gevinst og tapspotensiale mens kontroll defineres som beslutnings og råderett.

Salg av tjenester inntektsføres når de er utført.

Klassifisering og vurdering av balanseposter

Eiendeler bestemt til varig eie eller bruk er klassifisert som anleggsmidler. Anleggsmidler er vurdert til anskaffelseskost. Omløpsmidler og kortsiktig gjeld omfatter normalt poster som forfaller til betaling innen ett år etter balansedagen, samt poster som knytter seg til varekretsløpet. Omløpsmidler vurderes til laveste verdi av anskaffelseskost og antatt virkelig verdi.

Fordringer klassifiseres som omløpsmidler hvis de skal tilbakebetales i løpet av ett år. For gjeld er analoge kriterier lagt til grunn. Første års avdrag på langsiktige fordringer og langsiktig gjeld klassifiseres likevel ikke som omløpsmiddel og kortsiktig gjeld.

Enkelte poster er vurdert etter andre regler. Postene det gjelder vil være blant de postene som omhandles nedenfor.

Immaterielle eiendeler

Anskaffelse av immaterielle eiendeler balanseføres i den utstrekningen kriteriene for balanseføring er oppfylt.

Kjøpt goodwill vurderes etter vurderingsreglene for anleggsmidler. Goodwillen avskrives og forventet økonomisk levetid.

Utgifter til forskning og utvikling er aktivert. Selskapet har i 2016 fått godkjenning fra Norges forskningsråd for eget utviklingsprosjekt. Prosjektet forventer å gi positiv fremtidig kontantstrøm. I aktivert beløp inngår innkjøpte materialer og tjenester, samt lønn og sosiale kostnader for egne ansatte.

Varige driftsmidler

Varige driftsmidler balanseføres og avskrives lineært til restverdi over driftsmidlenes forventede utnyttbare levetid. Ved endring i avskrivningsplan fordeles virkningen over gjenværende avskrivningstid ("knekkpunktmetoden"). Vedlikehold av driftsmidler kostnadsføres løpende. Påkostninger eller forbedringer tillegges driftsmidlets kostpris og avskrives i takt med driftsmidlet. Skillet mellom vedlikehold og påkostning/forbedring regnes i forhold til driftsmidlets stand ved kjøp av driftsmidlet. Tomter avskrives ikke.

Investeringer i andre selskaper

Kostmetoden brukes som prinsipp for investeringer i andre selskaper. Investeringene blir nedskrevet til virkelig verdi dersom verdifallet ikke er forbigående

Varer

Lager av innkjøpte varer er vurdert til det laveste av anskaffelseskost etter FIFO-prinsippet, og netto salgsverdi. Egentilvirkede ferdigvarer og varer under tilvirkning vurderes til variabel tilvirkningskost.

Energico AS



Noter til regnskapet 2017

Fordringer

Kundefordringer og andre fordringer er oppført i balansen til pålydende etter fradrag for avsetning til forventet tap. Avsetning for tap gjøres på grunnlag av individuelle vurderinger av de enkelte fordringene. I tillegg gjøres det for øvrige kundefordringer en uspesifisert avsetning for å dekke antatt tap.

Skatt

Skattekostnaden i resultatregnskapet omfatter både periodens betalbare skatt og endring i utsatt skatt. Utsatt skatt beregnes med 23 % på grunnlag av de midlertidige forskjeller som eksisterer mellom regnskapsmessige og skattemessige verdier, samt eventuelt ligningsmessig underskudd til fremføring ved utgangen av regnskapsåret. Skatteøkende og skattereduserende midlertidige forskjeller som reverserer eller kan reversere i samme periode er utlignet og nettoført.

Hendelser etter balansedagen

Det er ikke identifisert vesentlige hendelser etter balansedagen som påvirker årsregnskapet.

Prinsippendring er ikke foretatt.



Noter til regnskapet 2017

Note 2 Anleggsmidler

	Goodwill	Påkostning leide lokaler	Transportmidl er	Driftsløsøre, inventar ol.
Anskaffelseskost pr. 01.01.17	8 624 807	914 503	3 701 681	1 778 149
+ Tilgang kjøpte anleggsmidler				378 954
- Avgang i året			372 325	
= Anskaffelseskost 31.12.17	8 624 807	914 503	3 329 356	2 157 103
Akkumulerte avskrivninger 31.12.17	8 624 807	697 502	2 334 343	1 696 671
+ Akkumulerte nedskrivninger 31.12.17		217 001		100 097
= Av- og nedskrivninger pr. 31.12.17	8 624 807	914 503	2 334 343	1 796 768
= Bokført verdi 31.12.17	0	0	995 013	360 335
Årets ordinære avskrivninger	270 348	73 690	520 086	149 930
Årets nedskrivninger		217 001		100 097
Økonomisk levetid	5 år	5 år	3-5 år	3-5 år
		Forskning og utvikling	Hjemmeside	Sum
Anskaffelseskost pr. 01.01.17		1 806 495	86 400	16 912 035
+ Tilgang kjøpte anleggsmidler		1 985 982		2 364 936
- Avgang i året				372 325
= Anskaffelseskost 31.12.17		3 792 477	86 400	18 904 646
Akkumulerte avskrivninger 31.12.17		379 428		13 732 751
+ Akkumulerte nedskrivninger 31.12.17			86 400	403 498
= Av- og nedskrivninger pr. 31.12.17		379 428	86 400	14 136 249
= Bokført verdi 31.12.17		3 413 049	0	4 768 397
Årets ordinære avskrivninger		379 428		1 393 482
Årets nedskrivninger			86 400	403 498
Økonomisk levetid		5 år	5 år	

Av årets avskrivninger er nedskrivning påkostning leide lokaler kr 217 001 samt kr 161 750 kostnadsført under andre driftskostnader.

Forskning og utvikling er balanseført netto etter fradrag for beregnet skattefunn. Dette utgjør kr 520 725 i 2016 og kr 569 789 i 2017.



Noter til regnskapet 2017

Note 3 Lønnskostnader, antall ansatte, godtgjørelser, lån til ansatte m

<u>Lønnskostnader</u>	<u>2017</u>	<u>2016</u>
Lønninger	34 309 516	15 318 386
Arbeidsgiveravgift	5 276 226	2 262 378
Pensjonskostnader	693 268	274 517
Andre ytelser	435 600	802 711
Sum	40 714 610	18 657 992

Gjennomsnittlig antall årsverk sysselsatt i regnskapsåret 60 27

<u>Ytelser til ledende personer</u>	<u>Daglig leder</u>
Lønn	960 000
Annen godtgjørelse	0
Sum	960 000

OTP

Selskapet er pliktig til å ha tjenstepensjonsordning etter lov om obligatorisk tjenstepensjon. Selskapets pensjonsordninger tilfredsstiller kravene i denne lov.

Revisor

Kostnadsført honorar til revisor for 2017 utgjør kr 149 588,- ekskl.mva.

Selskapet har i tillegg hatt en del kostnader knyttet til bistand i forbindelse med fusjon.



Noter til regnskapet 2017

Note 4 Skatt

Årets skattekostnad	2017	2016
Resultatført skatt på ordinært resultat:		
Betalbar skatt	0	1 442 874
Endring i utsatt skatt	-1 805 940	-64 314
Skattekostnad ordinært resultat	-1 805 940	1 378 560
Skattepliktig inntekt:		
Ordinært resultat før skatt	-8 195 990	5 484 227
Permanente forskjeller	103 623	-20 748
Endring i midlertidige forskjeller	8 334 361	308 017
Anvendelse av fremførbart underskudd	-241 994	0
Skattepliktig inntekt	0	5 771 496
Betalbar skatt i balansen:		
Betalbar skatt på årets resultat	0	1 442 874
Sum betalbar skatt i balansen	0	1 442 874

Skatteeffekten av midlertidige forskjeller og underskudd til fremføring som har gitt opphav til utsatt skatt og utsatte skattefordeler, spesifisert på typer av midlertidige forskjeller:

	2017	2016	Endring
Varige driftsmidler	-1 453 950	-1 257 327	196 623
Tilvirkningskontrakter	2 621 712	10 440 689	7 818 977
Fordringer	-872 635	-553 874	318 761
Avsetninger mv	-115 000	-115 000	0
Sum	180 127	8 514 488	8 334 361
Akkumulert fremførbart underskudd	-1 218 507	-1 460 501	-241 994
Inngår ikke i beregningen av utsatt skatt	1 090 514	520 725	-569 789
Grunnlag for beregning av utsatt skatt	52 134	7 574 712	7 522 578
Utsatt skattefordel / skatt (23 % / 24 %)	11 991	1 817 931	1 805 940

Andel som ikke inngår i beregning utsatt skatt er balanseført skattefunn for 2016 og 2017.

Utsatt skatt for 2016 vises samlet for Energico AS og det innfusjonerte selskapet Elektropluss AS.



Noter til regnskapet 2017

Note 5 Aksjonærer

Aksjekapitalen i Energico AS pr. 31.12 består av:

	Antall	Pålydende	Bokført
Ordinære aksjer	166 667	1,00	166 667
Sum	166 667		166 667

Eierstruktur

De største aksjonærene i % pr. 31.12 var:

	Ordinære	Eierandel	Stemmeandel
SKÅLAND HOLDING AS	100 000	60,0	60,0
Elektropluss Holding AS	57 679	34,6	34,6
Myrdal Holding AS	6 321	3,8	3,8
Torsøe Holding AS	2 667	1,6	1,6
Totalt antall aksjer	166 667	100,0	100,0

Note 6 Egenkapital

	Aksjekapital	Egne aksjer	Overkurs	Annen egenkapital	Sum egenkapital
Pr. 01.01	100 000	0	0	16 190 390	16 290 390
Fusjon	66 667		743 333	2 933 626	3 743 626
Utbetalt utbytte ILAS				-9 618 518	-9 618 518
Årets resultat				-6 390 050	-6 390 050
Pr 31.12	166 667	0	743 333	3 115 448	4 025 448

Energico AS (overtakende) er fusjonert med Elektropluss AS (overdragende) i 2017, til regnskapsmessig og skattemessig kontinuitet.

Note 7 Bankinnskudd

	2017	2016
Bundne skattetreksmidler	2 709 692	843 673



Noter til regnskapet 2017

Note 8 Mellomværende med selskap i samme konsern

Fordringer	2017	2016
Langsiktige fordringer Energiservice Øst AS	0	1 905 000
Kundefordringer Erab Regulator AS		510 000
Kundefordring Energiservice Øst AS	20 660	8 855
Gjeld	2017	2016
Leverandørgjeld Energiservice Øst AS		330 000
Kortsiktig gjeld Erab Regulator AS	156 800	
Konserngjeld til Skåland Holding AS ifm. konsernkontoordning	6 111 394	
Leverandørgjeld Erab Regulator AS	48 718	

Note 9 Investering i datterselskap

Investeringene i datterselskap er bokført til kostpris.

Selskap	Forretnings- kontor	Eierandel	Stemmeandel
Erab Regulator AS	Oslo	100 %	100 %
Energi Entreprenør 1 AB	Göteborg	100 %	100 %

Datterselskapets navn:	Erab Regulator AS Energi Entreprenør 1 AB	
Årsresultat	-9 833	8 375
Total EK	877 306	83 338



Noter til regnskapet 2017

Note 10 Fordringer, gjeld, pantstillelser og garantier m.v

	2017	2016
Gjeld som er sikret ved pant o.l.	2017	2016
Gjeld til kredittinstitusjoner	712 958	1 160 505
Balanseført verdi av pantsatte eiendeler	2017	2016
Transportmidler	995 013	1 409 602

Gjeld som forfaller etter 5 år er 0,-.

Selskapet inngår i konsernkontoordning med morselskapet Skåland Holding AS. Kundefordringer, varelager og driftsløsøre i Energico AS er pantsatt til fordel for konsernkontorammen i morselskapet.



BDO AS
Torvet 6
4370 Egersund

Uavhengig revisors beretning

Til generalforsamlingen i Energico AS

Uttalelse om revisjonen av årsregnskapet

Konklusjon

Vi har revidert Energico AS' årsregnskap som består av balanse per 31. desember 2017, resultatregnskap for regnskapsåret avsluttet per denne datoen og noter til årsregnskapet, herunder et sammendrag av viktige regnskapsprinsipper.

Etter vår mening er det medfølgende årsregnskapet avgitt i samsvar med lov og forskrifter og gir et rettviseende bilde av selskapets finansielle stilling per 31. desember 2017, og av dets resultater for regnskapsåret avsluttet per denne datoen i samsvar med regnskapslovens regler og god regnskapsskikk i Norge.

Grunnlag for konklusjonen

Vi har gjennomført revisjonen i samsvar med lov, forskrift og god revisjonsskikk i Norge, herunder de internasjonale revisjonsstandardene International Standards on Auditing (ISA-ene). Våre oppgaver og plikter i henhold til disse standardene er beskrevet i Revisors oppgaver og plikter ved revisjon av årsregnskapet. Vi er uavhengige av selskapet slik det kreves i lov og forskrift, og har overholdt våre øvrige etiske forpliktelser i samsvar med disse kravene. Etter vår oppfatning er innhentet revisjonsbevis tilstrekkelig og hensiktsmessig som grunnlag for vår konklusjon.

Annen informasjon

Ledelsen er ansvarlig for annen informasjon. Annen informasjon består av årsberetningen.

Vår uttalelse om revisjonen av årsregnskapet dekker ikke annen informasjon, og vi attesterer ikke den andre informasjonen.

I forbindelse med revisjonen av årsregnskapet er det vår oppgave å lese annen informasjon med det formål å vurdere hvorvidt det foreligger vesentlig inkonsistens mellom annen informasjon og årsregnskapet, kunnskap vi har opparbeidet oss under revisjonen, eller hvorvidt den tilsynelatende inneholder vesentlig feilinformasjon.

Dersom vi konkluderer med at den andre informasjonen inneholder vesentlig feilinformasjon er vi pålagt å rapportere det. Vi har ingenting å rapportere i så henseende.

Styrets og daglig leders ansvar for årsregnskapet

Styret og daglig leder (ledelsen) er ansvarlig for å utarbeide årsregnskapet i samsvar med lov og forskrifter, herunder for at det gir et rettviseende bilde i samsvar med regnskapslovens regler og god regnskapsskikk i Norge. Ledelsen er også ansvarlig for slik



internkontroll som den finner nødvendig for å kunne utarbeide et årsregnskap som ikke inneholder vesentlig feilinformasjon, verken som følge av misligheter eller utilsiktede feil.

Ved utarbeidelsen av årsregnskapet må ledelsen ta standpunkt til selskapets evne til fortsatt drift og opplyse om forhold av betydning for fortsatt drift. Forutsetningen om fortsatt drift skal legges til grunn for årsregnskapet så lenge det ikke er sannsynlig at virksomheten vil bli avvirket.

Revisors oppgaver og plikter ved revisjonen av årsregnskapet

Vårt mål med revisjonen er å oppnå betryggende sikkerhet for at årsregnskapet som helhet ikke inneholder vesentlig feilinformasjon, verken som følge av misligheter eller utilsiktede feil, og å avgi en revisjonsberetning som inneholder vår konklusjon. Betryggende sikkerhet er en høy grad av sikkerhet, men ingen garanti for at en revisjon utført i samsvar med lov, forskrift og god revisjonsskikk i Norge, herunder ISA-ene, alltid vil avdekke vesentlig feilinformasjon som eksisterer. Feilinformasjon kan oppstå som følge av misligheter eller utilsiktede feil. Feilinformasjon blir vurdert som vesentlig dersom den enkeltvis eller samlet med rimelighet kan forventes å påvirke økonomiske beslutninger som brukerne foretar basert på årsregnskapet.

Som del av en revisjon i samsvar med lov, forskrift og god revisjonsskikk i Norge, herunder ISA-ene, utøver vi profesjonelt skjønn og utviser profesjonell skepsis gjennom hele revisjonen. I tillegg:

- identifiserer og anslår vi risikoen for vesentlig feilinformasjon i regnskapet, enten det skyldes misligheter eller utilsiktede feil. Vi utformer og gjennomfører revisjonshandlinger for å håndtere slike risikoer, og innhenter revisjonsbevis som er tilstrekkelig og hensiktsmessig som grunnlag for vår konklusjon. Risikoen for at vesentlig feilinformasjon som følge av misligheter ikke blir avdekket, er høyere enn for feilinformasjon som skyldes utilsiktede feil, siden misligheter kan innebære samarbeid, forfalskning, bevisste utelatelser, uriktige fremstillinger eller overstyring av intern kontroll.
- opparbeider vi oss en forståelse av den interne kontroll som er relevant for revisjonen, for å utforme revisjonshandlinger som er hensiktsmessige etter omstendighetene, men ikke for å gi uttrykk for en mening om effektiviteten av selskapets interne kontroll.
- evaluerer vi om de anvendte regnskapsprinsippene er hensiktsmessige og om regnskapsestimatene og tilhørende noteopplysninger utarbeidet av ledelsen er rimelige.
- konkluderer vi på hensiktsmessigheten av ledelsens bruk av fortsatt drift-forutsetningen ved avleggelsen av regnskapet, basert på innhentede revisjonsbevis, og hvorvidt det foreligger vesentlig usikkerhet knyttet til hendelser eller forhold som kan skape tvil av betydning om selskapets evne til fortsatt drift. Dersom vi konkluderer med at det eksisterer vesentlig usikkerhet, kreves det at vi i revisjonsberetningen henleder oppmerksomheten på tilleggsopplysningene i



regnskapet, eller, dersom slike tilleggsopplysninger ikke er tilstrekkelige, at vi modifiserer vår konklusjon om årsregnskapet og årsberetningen. Våre konklusjoner er basert på revisjonsbevis innhentet inntil datoen for revisjonsberetningen. Etterfølgende hendelser eller forhold kan imidlertid medføre at selskapet ikke fortsetter driften.

- evaluerer vi den samlede presentasjonen, strukturen og innholdet, inkludert tilleggsopplysningene, og hvorvidt årsregnskapet representerer de underliggende transaksjonene og hendelsene på en måte som gir et rettviseende bilde.

Vi kommuniserer med styret blant annet om det planlagte omfanget av revisjonen og til hvilken tid revisjonsarbeidet skal utføres. Vi utveksler også informasjon om forhold av betydning som vi har avdekket i løpet av revisjonen, herunder om eventuelle svakheter av betydning i den interne kontrollen.

Uttalelse om øvrige lovmessige krav

Konklusjon om årsberetningen

Basert på vår revisjon av årsregnskapet som beskrevet ovenfor, mener vi at opplysningene i årsberetningen om årsregnskapet, forutsetningen om fortsatt drift og forslaget til dekning av tap er konsistente med årsregnskapet og i samsvar med lov og forskrifter.

Konklusjon om registrering og dokumentasjon

Basert på vår revisjon av årsregnskapet som beskrevet ovenfor, og kontrollhandlinger vi har funnet nødvendig i henhold til internasjonal standard for attestasjonsoppdrag (ISAE) 3000 «Attestasjonsoppdrag som ikke er revisjon eller forenklet revisorkontroll av historisk finansiell informasjon», mener vi at ledelsen har oppfylt sin plikt til å sørge for ordentlig og oversiktlig registrering og dokumentasjon av selskapets regnskapsopplysninger i samsvar med lov og god bokføringsskikk i Norge.

BDO AS

Arnfred Berntsen
Registrert revisor
(elektronisk signert)

Pernico Dokumentnøkkel: UCLYB-AUS-ED-IPJCK-THAPQ-CIEJMA-BHHIZ



PENNEO

*Signaturene i dette dokumentet er juridisk bindende. Dokument signert med "Penneo"™ - sikker digital signatur.
De signerende parter sin identitet er registrert, og er listet nedenfor.*

"Med min signatur bekrefter jeg alle datoer og innholdet i dette dokument."

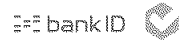
Arnfred Lennart Berntsen

Partner

Serienummer: 9578-5997-4-221825

IP: 188.95.xxx.xxx

2018-07-22 14:35:50Z



Penneo Dokumentnøkkel: UOLYB-AUSJID-JPCK-7HAPQ-OE4MF-BHH1Z

Dokumentet er signert digitalt, med **Penneo.com**. Alle digitale signatur-data i dokumentet er sikret og validert av den datamaskin-utregnede hash-verdien av det opprinnelige dokument. Dokumentet er låst og tids-stemplet med et sertifikat fra en betrodd tredjepart. All kryptografisk bevis er integrert i denne PDF, for fremtidig validering (hvis nødvendig).

Hvordan bekrefter at dette dokumentet er originalen?

Dokumentet er beskyttet av ett Adobe CDS sertifikat. Når du åpner dokumentet i

Adobe Reader, skal du kunne se at dokumentet er sertifisert av **Penneo e-signature service** <penneo@penneo.com>. Dette garanterer at innholdet i dokumentet ikke har blitt endret.

Det er lett å kontrollere de kryptografiske beviser som er lokalisert inne i dokumentet, med Penneo validator - <https://penneo.com/validate>



EnergiCo AS

ÅRSBERETNING 2017

Virksomhetens art og hvor den drives

EnergiCo AS er en energiteknisk entreprenørbedrift beliggende i Oslo, og et resultat av en fusjon av Ivar Lærum AS og Elektropluss AS primo juli 2017, og da med Ivar Lærum AS som overtakende selskap.

Virksomhetens forretningside og strategi er å være en foretrukket, ledende leverandør av varmeanlegg i Oslo og Akershus.

Rettsvisende oversikt over utvikling og resultat

Selskapet har i 2017 hatt en omsetningsvekst på 118 %, dog en nedgang på 2,1% sammenlignet med de fusjonerte selskaps samlede omsetning i 2016. Resultatgraden er på -5,5 %, noe som er en dramatisk nedgang, 250 % målt på samme måte. Fusjonen har medført store ekstraordinære kostnader og organisatoriske utfordringer, som først nå synes løst. Selskapet hadde ved årets utløp en egenkapitalandel på 13,7 %, og likviditeten er tilfredsstillende. Utviklingen i omsetning, resultatgrad og egenkapitalandel er på ingen måte som forventet ved årets utløp, men styret ser nå i lys av den nylig gjennomførte reorganisering med ny daglig leder definitivt en riktig utvikling. Styret mener at årsregnskapet gir et rettsvisende bilde av selskapets eiendeler og gjeld, finansielle stilling og resultat.

Sentrale risiki og usikkerhetsfaktorer

Selskapet arbeider for det alt vesentligste i et marked hvor myndighetspålagt krav om utfasing av fossil olje i varmeanlegg innen 2020 tilsier enormt store markedsmessige muligheter. Miljøkravene er i prinsippet den viktigste driver for selskapets forretning de nærmeste år, selv om drift- og vedlikehold av varme- og energi-anlegg over tid vil kunne sikre gode, stabile inntekter. Markedet representerer i så måte liten eller ingen risiko.

Oppdrags- og kontraktsporteføljen er svært sammensatt, i all hovedsak mot presumptivt solide oppdragsgivere med dertil begrenset oppgjørsvisiko. Eventuelle oppgjørsvister knyttet til store kontrakter vil imidlertid kunne implisere krav til likviditetsreserver, og med det en finansiell usikkerhet for selskapet. Selskapet trekker på en konsernfinansiering under Skåland Holding AS.

Egen gjennomføringsrisiko og risiko på underentreprenører vil imidlertid alltid foreligge, og krever nødvendig fokus, system for kontroll, avviks-rapportering og oppfølging. Tilgangen på kompetent arbeidskraft generelt vil her være største utfordring.

Selskapets styre vil i samarbeid med administrasjonen konkludere nærmere måltall for styring av finansiell risiko, foruten løpende vurdering av nødvendig egenkapital og likviditet.

Forsknings- og utviklingsaktiviteter

Fusjonspartner Elektropluss AS startet i 2016 utviklingen av «24-pluss», et kommunikasjons-, overvåknings- og kontroll-system for optimal drift av miljøvennlige bergvarmeanlegg i bolig, nærings- og offentlige bygg. Prosjektet ferdigstilt 1. halvår 2017 med pilotinstallasjon, er nå fullt kommersialisert og ferdig for markedsmessig utrulling. Prosjektet gjennomført under Skattefunn-ordningen.

Fortsatt drift

Årsregnskapet for 2017 er satt opp under forutsetning av fortsatt drift. Det bekreftes herved at forutsetningen for fortsatt drift er til stede.

Arbeidsmiljø

Sykefraværet i selskapet var på totalt 755 dager i 2017, noe som utgjorde 5,8 % av total arbeidstid. Styret anser dette ikke tilfredsstillende, og vil fortsette arbeidet med å redusere antall sykedager.



Det har ikke forekommet eller blitt rapportert alvorlige arbeidsuhell eller ulykker i løpet av året, som har resultert i store materielle skader eller personskader.

Arbeidsmiljøet har som følge av fusjon og relokalisering åpenbart vært svært krevende, og det er iverksatt og nylig effektivt tiltak for forbedringer.

Likestilling

Selskapet har pr utgangen av året 51 ansatte, av disse er 4 kvinner 7,8 %. Kvinneandelen i administrative stillinger utgjør 5,9 %, mens andelen av kvinner i lederstillinger utgjør 2 %.

Gjennomsnittslønn for kvinner og menn i heltidsstillinger utgjorde henholdsvis kr 633.500,- og kr 610.500,-. Selskapet har totalt 4 ansatte i deltidsstillinger, av disse er 1 kvinne. Selskapet har som policy at arbeid av lik verdi skal gi lik lønn.

Bedriften forholder seg positivt til lov om likestilling, og søker å arbeide aktivt, målrettet og planmessig for likestilling innenfor virksomheten. Ved rekruttering, både internt og eksternt prioriteres personlige kvalifikasjoner fremfor kjønn. Det underrepresenterte kjønn vil i større grad bli oppfordret til å søke. På denne måten vil selskapet forsøke å øke kvinneandelen i de stillingskategorier hvor denne er særskilt lav.

Tiltak for å hindre diskriminering mv.

Bedriften arbeider for å fremme likestilling, sikre like muligheter og rettigheter og hindre diskriminering på grunn av etnisitet, nasjonal opprinnelse, avstamning, hudfarge, språk, religion og livssyn.

Ytre miljø

Selskapets virksomhet er ikke regulert av konsesjoner eller pålegg. Bedriften forurensrer ikke det ytre miljø, utover det virksomhetens gjennomgående nye, miljøvennlige service-biler nødvendigvis vil måtte gjøre.


Redegjørelse for årsregnskapet og resultatdisponering


Etter styrets oppfatning gir fremlagt resultatregnskap og balanse med noter uttrykk for virksomhetens resultat for 2017 og økonomiske stilling ved årsskiftet.


Det er ikke intrådt forhold etter regnskapsårets slutt som i særlig grad er av betydning for bedømmelsen av regnskapet. Selskapets styre har imidlertid sterkt fokus på selskapets drifts- og likviditetsutvikling, og da i tråd de ovennevnte omtalte måltall.

Virksomheten har for 2017 hatt et underskudd på kr 6 390 050, som foreslås fremført i regning/mot annen egenkapital;
Sum disponert kr -6 390 050

Oslo, 31.12.2017/27.06.2018


Tore Erland Gregersen
styrets leder


Steinar Skaland
styremedlem


Halvor Langkaas
daglig leder