



## ÅRSREGNSKAPET FOR REGNSKAPSÅRET 2020 - GENERELL INFORMASJON

### Enheten

Organisasjonsnummer: 990 945 748  
Organisasjonsform: Aksjeselskap  
Foretaksnavn: SPAREBANK 1 SR-BANK  
FORRETNINGSPARTNER AS  
Forretningsadresse: Christen Tranes gate 35  
4007 STAVANGER

### Regnskapsår

Årsregnskapets periode: 01.01.2020 - 31.12.2020

### Konsern

Morselskap i konsern: Ja  
Konsernregnskap lagt ved: Nei

### Regnskapsregler

Regler for små foretak benyttet: Nei  
Benyttet ved utarbeidelsen av årsregnskapet til selskapet: Forenklet IFRS

### Årsregnskapet fastsatt av kompetent organ

Bekreftet av representant for selskapet: Steffen Thomassen  
Dato for fastsettelse av årsregnskapet: 25.02.2021

### Grunnlag for avgivelse

År 2020: Årsregnskapet er elektronisk innlevert  
År 2019: Tall er hentet fra elektronisk innlevert årsregnskap fra 2020

*Det er ikke krav til at årsregnskapet m.v. som sendes til Regnskapsregisteret er undertegnet. Kontrollen på at dette er utført ligger hos revisor/enhetens øverste organ. Sikkerheten ivaretas ved at innsender har rolle/rettighet for innsending av årsregnskapet via Altinn, og ved at det bekreftes at årsregnskapet er fastsatt av kompetent organ.*

Brønnøysundregistrene, 03.06.2022



## Resultatregnskap

Beløp i: NOK	Note	2020	2019
<b>RESULTATREGNSKAP</b>			
<b>Inntekter</b>			
Salgsinntekt	1,11	167 564 778	112 917 860
<b>Sum inntekter</b>		<b>167 564 778</b>	<b>112 917 860</b>
<b>Kostnader</b>			
Systemkostnad		4 933 351	3 600 014
Lønnskostnad	2	116 421 050	84 267 413
Avskrivning	9,12	5 009 160	3 110 129
Annen driftskostnad	2,11	17 006 049	13 633 258
<b>Sum kostnader</b>		<b>143 369 610</b>	<b>104 610 814</b>
<b>Driftsresultat</b>		<b>24 195 168</b>	<b>8 307 046</b>
<b>Finansinntekter og finanskostnader</b>			
Renteinntekt fra foretak i samme konsern	10	248 503	380 780
Annen renteinntekt		160 899	174 582
<b>Sum finansinntekter</b>		<b>409 402</b>	<b>555 362</b>
Annen rentekostnad	9	656 063	297 218
<b>Sum finanskostnader</b>		<b>656 063</b>	<b>297 218</b>
<b>Netto finans</b>		<b>-246 662</b>	<b>258 144</b>
<b>Ordinært resultat før skattekostnad</b>		<b>23 948 506</b>	<b>8 565 190</b>
Skattekostnad på ordinært resultat	3,4	5 912 776	1 887 365
<b>Ordinært resultat etter skattekostnad</b>		<b>18 035 730</b>	<b>6 677 825</b>
<b>Årsresultat</b>		<b>18 035 730</b>	<b>6 677 825</b>
<b>Årsresultat etter minoritetsinteresser</b>		<b>18 035 730</b>	<b>6 677 825</b>
<b>Totalresultat</b>		<b>18 035 730</b>	<b>6 677 825</b>
<b>Overføringer og disponeringer</b>			
Udekket tap		18 035 730	



## Resultatregnskap

<b>Beløp i: NOK</b>	<b>Note</b>	<b>2020</b>	<b>2019</b>
Overføringer annen egenkapital			6 677 825
<b>Sum overføringer og disponeringer</b>		<b>18 035 730</b>	<b>6 677 825</b>



### Balanse


Beløp i: NOK	Note	2020	2019
<b>BALANSE - EIENDELER</b>			
<b>Anleggsmidler</b>			
<b>Immaterielle eiendeler</b>			
Forskning og utvikling	12	1 526 956	1 188 642
Kundekontrakter	12	577 571	1 155 143
Goodwill	12	24 748 113	25 013 475
<b>Sum immaterielle eiendeler</b>		<b>26 852 641</b>	<b>27 357 261</b>
<b>Varige driftsmidler</b>			
Leasingobjekt	9	15 551 652	10 662 407
Driftsløsøre, inventar, verktøy, kontorm.	12	1 376 339	1 004 932
<b>Sum varige driftsmidler</b>		<b>16 927 991</b>	<b>11 667 339</b>
<b>Finansielle anleggsmidler</b>			
Investering i datterselskap	13	19 089 111	44 000 000
<b>Sum finansielle anleggsmidler</b>		<b>19 089 111</b>	<b>44 000 000</b>
<b>Sum anleggsmidler</b>		<b>62 869 742</b>	<b>83 024 599</b>
<b>Omløpsmidler</b>			
<b>Varer</b>			
<b>Fordringer</b>			
Kundefordringer		19 862 755	19 871 654
Andre kortsiktige fordringer		655 220	328 686
<b>Sum fordringer</b>		<b>20 517 974</b>	<b>20 200 339</b>
<b>Bankinnskudd, kontanter og lignende</b>			
Bankinnskudd, kontanter o.l.	10	37 984 810	27 310 367
<b>Sum bankinnskudd, kontanter og lignende</b>		<b>37 984 810</b>	<b>27 310 367</b>
<b>Sum omløpsmidler</b>		<b>58 502 785</b>	<b>47 510 706</b>
<b>SUM EIENDELER</b>		<b>121 372 527</b>	<b>130 535 306</b>





## Balanse


Beløp i: NOK	Note	2020	2019
<b>BALANSE - EGENKAPITAL OG GJELD</b>			
<b>Egenkapital</b>			
<b>Innskutt egenkapital</b>			
Aksjekapital	6,7	1 300 000	1 300 000
Overkurs	6	70 401 252	70 401 252
<b>Sum innskutt egenkapital</b>		<b>71 701 252</b>	<b>71 701 252</b>
<b>Opptjent egenkapital</b>			
Annen egenkapital	6		15 345 192
Udekket tap		7 415 791	
<b>Sum opptjent egenkapital</b>		<b>-7 415 791</b>	<b>15 345 192</b>
<b>Sum egenkapital</b>		<b>64 285 460</b>	<b>87 046 444</b>
<b>Gjeld</b>			
<b>Langsiktig gjeld</b>			
Utsatt skatt	4	3 547 638	3 423 741
<b>Sum avsetninger for forpliktelser</b>		<b>3 547 638</b>	<b>3 423 741</b>
<b>Annen langsiktig gjeld</b>			
Gjeld til kredittinstitusjoner	9	16 006 417	10 824 000
<b>Sum annen langsiktig gjeld</b>		<b>16 006 417</b>	<b>10 824 000</b>
<b>Sum langsiktig gjeld</b>		<b>19 554 055</b>	<b>14 247 741</b>
<b>Kortsiktig gjeld</b>			
Leverandørgjeld		1 538 764	966 887
Betalbar skatt	3	5 649 559	1 013 273
Skyldig offentlige avgifter		13 404 843	9 218 752
Kortsiktig konserngjeld	10		50 000
Annen kortsiktig gjeld		16 939 846	17 992 208
<b>Sum kortsiktig gjeld</b>		<b>37 533 012</b>	<b>29 241 121</b>
<b>Sum gjeld</b>		<b>57 087 066</b>	<b>43 488 862</b>
<b>SUM EGENKAPITAL OG GJELD</b>		<b>121 372 527</b>	<b>130 535 306</b>





 Legally signed by  
Tore Medhus  
12.04.2021

 Legally signed by  
Ate Nilsen  
12.04.2021

 Legally signed by  
Anid Langberg Johannessen  
12.04.2021

 Legally signed by  
Ella Skjørestad  
12.04.2021

 Legally signed by  
Glenn Sæther  
12.04.2021

 Legally signed by  
Rolf Johan Berentsen  
12.04.2021

**Årsregnskap 2020  
for  
SpareBank 1 SR-Bank  
ForretningsPartner AS**

**Organisasjonsnr. 990945748**



SpareBank 1 SR-Bank ForretningsPartner AS

## Årsberetning 2020

### Generelt om virksomheten

SpareBank 1 SR-Bank ForretningsPartner AS er et 100% eid datterselskap av SpareBank 1 SR-Bank ASA, og tilbyr tjenester innfor økonomisk rådgivning, regnskap samt lønn/HR. Virksomhetens kunder er alt fra små til store bedrifter fordelt over flere bransjer. SpareBank 1 SR-Bank Forretningspartner AS har vært selskapets nye navn fra juni. Endringen har strategisk forankring, og tydeliggjør selskapets tilknytning til SpareBank 1 SR-Bank og ambisjon om å være en nær samarbeidspartner med sine kunder.

Selskapet har sitt hovedkontor i Stavanger, og har i tillegg kontor i Haugesund, Straume, Åsane, Bergen Sentrum, Grimstad, Kristiansand og Oslo

Selskapet har med overtakelsesdato 01.09.2020 kjøpt alle aksjene i Fast Solutions AS. Fast Solutions AS har kontor i Kristiansand, Oslo og Stavanger.

Styret bekrefter at forutsetningen om fortsatt drift er tilstede, og årsregnskapet er satt opp under denne forutsetningen.

Selskapet har et rammeverk for risikostyring og internkontroll og har vurdert vesentlige risikoer og iverksatt nødvendige tiltak. Selskapets rammeverk tilfredsstiller kravene i 'Forskrift om risikostyring og internkontroll'.

### Arbeidsmiljø og personale

I henhold til gjeldende lover og forskrifter fører selskapet oversikt over totalt sykefravær blant selskapets ansatte. I 2020 var sykefraværet 3,4% av total arbeidstid. Arbeidsmiljøet og trivselen på arbeidsplassen vurderes som god. Det har ikke forekommet arbeidsskader/ulykker i løpet av 2020.

### Likestilling mellom kjønnene

I SpareBank 1 SR-Bank ForretningsPartner AS råder likestilling mellom ulike kjønn og etnisiteter. Dette er nedfelt i virksomhetens personalpolitikk.

Selskapet har 105 kvinner og 43 menn, og fordelingen blant ledere er 2 kvinner og 4 menn.

Virksomheten har felles arbeidstidsordninger. For å være en attraktiv arbeidsgiver, også for småbarnsforeldre, tilbys fleksibel arbeidstid. Overtidsarbeid fordeler seg relativt likt mellom kvinner og menn.

### Ytre miljø

Selskapets aktiviteter medfører i begrenset grad forurensing eller utslipp og har ikke negative konsekvenser for det ytre miljø.

### Forsknings- og utviklingsaktiviteter

Selskapet arbeider kontinuerlig med å videreutvikle systemer, prosesser og kunderettede tjenester som skal bidra til bedret inntjening frem i tid. Utgifter knyttet til utvikling i organisasjonen av ny arbeidsmetodikk er aktivert i balansen.

### Utvikling i resultat og stilling samt sentrale risikoer og usikkerhetsfaktorer

	2020	2019
Driftsinntekter	167 564 778	112 917 860
Driftsresultat	24 195 168	8 307 046
Årsresultat	18 035 730	6 677 825
	<b>31.12.2020</b>	<b>31.12.2019</b>
Balansesum	121 372 527	130 535 306
Egenkapital	64 285 460	87 046 444
Egenkapitalprosent	53,0%	66,7%



SpareBank 1 SR-Bank ForretningsPartner AS

## Årsberetning 2020

Samlet kontantstrøm fra operasjonelle aktiviteter i selskapet var på 24,5 mill. i 2020 mot 15,7 i mill. i 2019. Driftsresultatet var på 24,2 mill. i 2020 mot 8,3 mill. i 2019. Det er et positivt avvik i kontantstrøm fra operasjonelle aktiviteter i forhold til driftsresultat. Ordinære avskrivninger og kundefordringer bidrar positivt, mens andre tidsavgrensninger og betalbar skatt bidrar negativt.

Selskapets likviditetsbeholdning pr 31.12.2020 var 38,0 mill. mot 27,3 mill. 31.12.2019. Selskapet er lite eksponert for finansiell risiko.

### Markedsrisiko

Selskapet er ikke eksponert for endringer i valutakurser, da ingen del av selskapets kjøp/salg foretas i utenlandsk valuta. Selskapet er lite eksponert mot endringer i rentenivået, da selskapets ikke har gjeld. Den generelle aktiviteten i selskapets markedsområde, samt konkurranse fra nye aktører i markedet kan imidlertid påvirke selskapets fremtidige resultat.

### Kreditrisiko

Selskapet har risiko i eksisterende kundeportefølje, men risiko for tap på fordringer er vurdert som lav med bakgrunn i at selskapet ikke har hatt større tap tidligere år og gode oppfølgingsrutiner i forhold til oppfølging av utestående fordringer i kundemassen.

### Likviditetsrisiko

Selskapet vurderer likviditeten i selskapet som god.

Årsregnskapet gir en rettvise oversikt over utviklingen i foretaket, for resultatet i regnskapsåret og stillingen ved regnskapsårets slutt.

### Fremtidsutsikter

Selskapet har et godt fundament for videre vekst i hele selskapets markedsområde. Selskapet har lagt en offensiv vekststrategi for den neste 3 årsperioden, som skal realiseres både gjennom organisk vekst og gjennom ytterligere oppkjøp. Normalt er det usikkerhet knyttet til vurderinger av fremtidige forhold, som vil kunne påvirke selskapets strategiske utvikling.

Selskapet vil, i tillegg til videreutvikling av regnskapstjenesten, fokusere på utvikling av nye rådgivningstjenester, med utvidelse av flere ressurser samt utvikling av eksisterende organisasjon. Samarbeidet med kundeenheter og utviklingsmiljø i SpareBank 1 SR-Bank, vil være en viktig del i realisering av selskapets fremtidige ambisjoner.

Stavanger, 25.02.2021

Tore Medhus  
Styrets leder

Arild Langberg Johannessen  
Styremedlem

Glenn Sæther  
Styremedlem

Ella Skjørestad  
Styremedlem

Rolf Berentsen  
Ansattrepresentant

Atle Håvarstein Nilsen  
Administrerende Direktør



SpareBank 1 SR-Bank ForretningsPartner AS

**Resultatregnskap**

	Note	2020	2019
<b>DRIFTSINTEKTER OG DRIFTSKOSTNADER</b>			
<b>Driftsinntekter</b>			
Salgsinntekt	1,11	167 564 778	112 917 860
<b>Sum driftsinntekter</b>		<b>167 564 778</b>	<b>112 917 860</b>
<b>Driftskostnader</b>			
Systemkostnad		4 933 351	3 600 014
Lønnskostnad	2	116 421 050	84 267 413
Avskrivning	9,12	5 009 160	3 110 129
Annen driftskostnad	2,11	17 006 049	13 633 258
<b>Sum driftskostnader</b>		<b>143 369 610</b>	<b>104 610 814</b>
<b>DRIFTSRESULTAT</b>		<b>24 195 168</b>	<b>8 307 046</b>
<b>FINANSINTEKTER OG FINANSKOSTNADER</b>			
<b>Finansinntekter</b>			
Renteinnt. fra foretak i samme konsern	10	248 503	380 780
Annen renteinntekt		160 899	174 582
<b>Sum finansinntekter</b>		<b>409 402</b>	<b>555 362</b>
<b>Finanskostnader</b>			
Finanskostnad	9	656 063	297 218
<b>Sum finanskostnader</b>		<b>656 063</b>	<b>297 218</b>
<b>NETTO FINANSPOSTER</b>		<b>(246 662)</b>	<b>258 144</b>
<b>ORDINÆRT RES. FØR SKATTEKOSTNAD</b>		<b>23 948 506</b>	<b>8 565 190</b>
Skattekostnad på ordinært resultat	3,4	5 912 776	1 887 365
<b>ORDINÆRT RESULTAT</b>		<b>18 035 730</b>	<b>6 677 825</b>
<b>ÅRSRESULTAT</b>		<b>18 035 730</b>	<b>6 677 825</b>
<b>OVERF. OG DISPONERINGER</b>			
Overføringer til annen egenkapital	6	18 035 730	6 677 825
<b>SUM OVERF. OG DISP.</b>		<b>18 035 730</b>	<b>6 677 825</b>
<b>UTVIDET RESULTATREGNSKAP</b>			
Årsresultat etter skatt		18 035 730	6 677 825
Poster ført direkte mot egenkapitalen		0	0
<b>Totalresultat</b>		<b>18 035 730</b>	<b>6 677 825</b>

Årsregnskap for SpareBank 1 SR-Bank ForretningsPartner AS

Organisasjonsnr. 990945748



SpareBank 1 SR-Bank ForretningsPartner AS

## Balanse pr. 31.12.2020

	Note	31.12.2020	31.12.2019
<b>EIENDELER</b>			
<b>ANLEGGSMIDLER</b>			
<b>Immaterielle eiendeler</b>			
Forskning og utvikling	12	1 526 956	1 188 642
Kundekontrakter	12	577 571	1 155 143
Goodwill	12	24 748 113	25 013 475
<b>Sum immaterielle eiendeler</b>		<b>26 852 641</b>	<b>27 357 261</b>
<b>Varige driftsmidler</b>			
Leasingobjekt	9	15 551 652	10 662 407
Driftsløsøre, inventar, verktøy, kontorm.	12	1 376 339	1 004 932
<b>Sum varige driftsmidler</b>		<b>16 927 991</b>	<b>11 667 339</b>
<b>Finansielle anleggsmidler</b>			
Investering i datterselskap	13	19 089 111	44 000 000
<b>Sum finansielle anleggsmidler</b>		<b>19 089 111</b>	<b>44 000 000</b>
<b>SUM ANLEGGSMIDLER</b>		<b>62 869 742</b>	<b>83 024 599</b>
<b>OMLØPSMIDLER</b>			
<b>Fordringer</b>			
Kundefordringer		19 862 755	19 871 654
Andre kortsiktige fordringer		655 220	328 686
<b>Sum fordringer</b>		<b>20 517 974</b>	<b>20 200 339</b>
Bankinnskudd, kontanter o.l.	10	37 984 810	27 310 367
<b>SUM OMLØPSMIDLER</b>		<b>58 502 785</b>	<b>47 510 706</b>
<b>SUM EIENDELER</b>		<b>121 372 527</b>	<b>130 535 306</b>



SpareBank 1 SR-Bank ForretningsPartner AS

**Balanse pr. 31.12.2020**

	Note	31.12.2020	31.12.2019
<b>EGENKAPITAL OG GJELD</b>			
<b>EGENKAPITAL</b>			
<b>Innskutt egenkapital</b>			
Aksjekapital	6,7	1 300 000	1 300 000
Overkurs	6	70 401 252	70 401 252
<b>Sum innskutt egenkapital</b>		<b>71 701 252</b>	<b>71 701 252</b>
<b>Opptjent egenkapital</b>			
Annen egenkapital	6	(7 415 791)	15 345 192
<b>Sum opptjent egenkapital</b>		<b>(7 415 791)</b>	<b>15 345 192</b>
<b>SUM EGENKAPITAL</b>		<b>64 285 460</b>	<b>87 046 444</b>
<b>GJELD</b>			
<b>LANGSIKTIG GJELD</b>			
<b>Avsetning for forpliktelser</b>			
Utsatt skatt	4	3 547 638	3 423 741
<b>Sum avsetning for forpliktelser</b>		<b>3 547 638</b>	<b>3 423 741</b>
<b>Annen langsiktig gjeld</b>			
Leasinggjeld	9	16 006 417	10 824 000
<b>Sum annen langsiktig gjeld</b>		<b>16 006 417</b>	<b>10 824 000</b>
<b>SUM LANGSIKTIG GJELD</b>		<b>19 554 055</b>	<b>14 247 741</b>
<b>KORTSIKTIG GJELD</b>			
Leverandørgjeld		1 538 764	966 887
Betalbar skatt	3	5 649 559	1 013 273
Skyldig offentlige avgifter		13 404 843	9 218 752
Kortsiktig gjeld til konsernselskap	10	0	50 000
Annen kortsiktig gjeld		16 939 846	17 992 208
<b>SUM KORTSIKTIG GJELD</b>		<b>37 533 012</b>	<b>29 241 121</b>
<b>SUM GJELD</b>		<b>57 087 066</b>	<b>43 488 862</b>
<b>SUM EGENKAPITAL OG GJELD</b>		<b>121 372 527</b>	<b>130 535 306</b>



SpareBank 1 SR-Bank ForretningsPartner AS

## Balanse pr. 31.12.2020

Note 31.12.2020 31.12.2019

Stavanger, 25.02.2021

Tore Medhus  
Styrets Leder

Arild Langberg Johannessen  
Styremedlem

Glenn Sæther  
Styremedlem

Ella Skjørestad  
Styremedlem

Atle Håvarstein Nilsen  
Administrerende Direktør

Rolf Berentsen  
Ansattrepresentant



SpareBank 1 SR-Bank ForretningsPartner AS

## Noter 2020

### Regnskapsprinsipper

Årsregnskapet er satt opp i samsvar med regnskapsloven §3-9 og forskrift om forenklet IFRS fastsatt av Finansdepartementet 4 mars 2008. Dette innebærer i hovedsak at måling og innregning følger internasjonale regnskapsstandarder (IFRS) og presentasjon og noteopplysninger er i henhold til norsk regnskapslov og god regnskapsskikk.

### Inntektsføring

Inntekt regnskapsføres når den er opptjent. Inntekt er i hovedsak knyttet til timebaserte avtaler og fastprisavtaler. Inntekt regnskapsføres når timer påløper.

### Omløpsmidler og kortsiktig gjeld

Omløpsmidler og kortsiktig gjeld omfatter normalt poster som forfaller til betaling innen ett år etter siste dag i regnskapsåret, samt poster som knytter seg til varekretsløpet. Omløpsmidler vurderes til laveste verdi av anskaffelseskost og antatt virkelig verdi (Laveste verdis prinsipp).

### Anleggsmidler

Anleggsmidler omfatter eiendeler bestemt til varig eie og bruk for virksomheten. Anleggsmidler er vurdert til anskaffelseskost. Varige driftsmidler føres opp i balansen og avskrives over driftsmidlets forventede økonomiske levetid. Varige driftsmidler nedskrives til virkelig verdi ved verdifall som forventes ikke å være av forbigående art. Nedskrivninger blir reversert når grunnlaget for nedskrivningen ikke lenger finnes å være til stede.

### Nye IFRS standarder

Selskapet er ikke kjent med fremtidige IFRS standarder som ville påvirket fremtidig regnskapsføring av vesentlig betydning.

### Immaterielle eiendeler

Goodwill oppstår som differanse mellom virkelig verdi av vederlaget ved kjøp av en virksomhet og virkelig verdi av identifiserbare eiendeler og forpliktelser. Goodwill avskrives ikke, men er gjenstand for en årlig nedskrivningstest, eller hyppigere ved indikasjoner, med sikte på å avdekke et eventuelt verdifall, i samsvar med IAS 36. Ved vurdering av verdifall foregår vurderingen på det laveste nivå der det er mulig å identifisere kontantstrømmer. Valg av vurderingsenhet er gjort ut fra hensyn til hvor det er mulig å identifisere og skille ut kontantstrømmer knyttet til virksomheten.

Immaterielle eiendeler som er kjøpt enkeltvis, er balanseført til anskaffelseskost. Immaterielle eiendeler overtatt ved kjøp av virksomhet, er balanseført til anskaffelseskost når kriteriene for balanseføring er oppfylt. Immaterielle eiendeler med begrenset økonomisk levetid avskrives planmessig. Immaterielle eiendeler nedskrives til gjenvinnbart beløp dersom de forventede økonomiske fordelene ikke dekker balanseført verdi og eventuelle gjenstående tilvirkningsutgifter.

### Forskning og Utvikling

Utgifter til forskning og utvikling vurderes med hensyn på relevante IFRS-regler. I etterfølgende periode rapporteres eventuelle balanseførte utviklingskostnader til anskaffelseskost med fradrag for akkumulerte av- og nedskrivninger.

### Fordringer

Kundefordringer føres opp i balansen til pålydende etter fradrag for avsetning til påregnelig tap. Avsetning til påregnelig tap gjøres på grunnlag av en individuell vurdering av de enkelte fordringene. I tillegg gjøres det for øvrige kundefordringer en uspesifisert avsetning for å dekke antatt tap.

Andre fordringer er også gjenstand for en tilsvarende vurdering.

### Skatt

Noter for SpareBank 1 SR-Bank ForretningsPartner AS

Organisasjonsnr. 990945748



SpareBank 1 SR-Bank ForretningsPartner AS

## Noter 2020

Skattekostnaden i resultatregnskapet omfatter periodens betalte skatt som blir utlignet og forfaller til betaling i neste regnskapsår i tillegg til endring i utsatt skatt. Utsatt er beregnet med skattesatsen ved utgangen av regnskapsåret (22%) på grunnlag av skattereduserende og skatteøkende midlertidige forskjeller som eksisterer mellom regnskapsmessige og skattemessige verdier. I beregningen er det også medtatt ligningsmessig fremførbart underskudd ved regnskapsårets utgang. Skatteøkende og skattereduserende midlertidige forskjeller som reverserer eller kan reversere i samme periode er utlignet og nettoført.

### Utbytte

Mottatt utbytte resultatføres i utgangspunktet som inntekt, men bare i den grad mottatt utbytte ikke i vesentlig grad overstiger andel opptjent egenkapital i selskapet i eierperioden. Mottatt utbytte som etter denne vurdering ikke blir inntektsført, vil føres som reduksjon av anskaffelseskost. I henhold til forenklet IFRS er utbytte fra datter regnskapsført i samsvar med regnskapslovens generelle bestemmelser, det vil si at utbytte regnskapsføres i inntektsåret og ikke i vedtaksåret.

### Pensjoner - innskuddsbasert ordning

Alle ansatte i SpareBank 1 Regnskapshuset SR AS står i innskuddsordningen, og selskapet oppfylder dermed pliktene og kravene i henhold til lov om obligatorisk tjenestepensjon. Årets innskudd til pensjonsordningen kostnadsføres.

### Leieavtaler

Selskapet balansefører alle leieavtaler som faller inn under kravene for aktivering i IFRS 16. Diskontert kontantstrøm over leieperioden blir da balanseført som en eiendel med tilhørende leieforpliktelse. Husleien blir resultatført som avskrivning av bruksretten og en stipulert rentekostnad blir resultatført som finanskostnad. Innbetaling av husleie blir reduksjon i balanseført forpliktelse.

### Kritiske estimater

Goodwill og kundekontrakter er estimater i regnskapet som er gjenstand for årlig vurdering og kan medføre risiko for justering av den balanseførte verdien av eiendelen i løpet av det neste regnskapsåret. Jfr regnskapsprinsipp for immaterielle eiendeler og egen note for ytterligere informasjon.

### Kontantstrømoppstilling

Kontantstrømoppstillingen utarbeides etter den indirekte metoden. Kontanter og kontantekvivalenter omfatter kontanter, bankinnskudd and andre kortsiktige, likvide plasseringer som umiddelbart og med uvesentlig kursrisiko kan konverteres til kjente kontantbeløp og med forfallsdato kortere enn tre måneder fra anskaffelsesdato.

### Konsernregnskap

Selskapet inngår i konsernregnskapet til SpareBank 1 SR-Bank ASA, som har forretningskontorer i Stavanger og konsernregnskapet kan utleveres ved henvendelse til SpareBank 1 SR-Bank ASAs forretningsadresse.



SpareBank 1 SR-Bank ForretningsPartner AS

## Noter 2020

### Note 1 - Segmentinformasjon

Spesifikasjon av salg fordelt på virksomhetsområder	2020	2019
Salg innen forretningsregnskap og økonomirådgivning	167 564 778	112 917 860
<b>Totalt</b>	<b>167 564 778</b>	<b>112 917 860</b>

Spesifikasjon av salg fordelt på geografisk virksomhet	2020	2019
Rogaland	91 873 661	67 690 272
Hordaland	40 705 285	45 227 588
Agder	34 985 832	0
<b>Totalt</b>	<b>167 564 778</b>	<b>112 917 860</b>

### Note 2 - Lønnskostnad/antall ansatte

Selskapet har i 2020 hatt 148 ansatte og 134 årsverk, tilsvarende tall ifjor var 107 ansatte og 99 årsverk.

Spesifikasjon av lønnskostnader	2020	2019
Lønn	88 158 771	66 371 594
Arbeidsgiveravgift	13 736 231	9 867 148
Pensjonskostnader	3 941 192	2 305 500
Andre lønnsrelaterte ytelser	10 584 857	5 723 172
<b>Totalt</b>	<b>116 421 050</b>	<b>84 267 413</b>

### Ytelser til ledende personer og revisor:

#### Administrerende direktør

Lønn		2 108 376
Pensjon		22 078
Andre ytelser		9 521

Revisjon	117 382	
Andre attestasjonstjenester		0
Samlet honorar til revisor		117 382

Godtgjørelse til revisor er oppgitt eksklusiv merverdiavgift.

### Note 3 - Skattekostnad, utsatt skatt/fordel og betalbar skatt

#### Spesifikasjon av årets skattegrunnlag:

Resultat før skattekostnader	23 948 506
+ Permanente og andre forskjeller	153 219
+ Endring i midlertidige forskjeller	1 578 088
<b>= Inntekt</b>	<b>25 679 813</b>

#### Spesifikasjon av årets skattekostnad:

Noter for SpareBank 1 SR-Bank ForretningsPartner AS

Organisasjonsnr. 990945748



## SpareBank 1 SR-Bank ForretningsPartner AS

### Noter 2020

Beregnet skatt av årets resultat	5 649 559
<b>= Sum betalbar skatt</b>	<b>5 649 559</b>
- For mye avsatt tidligere	5 649 559
+/- Endring i utsatt skatt (regnskapsført)	0
+/- Endring i utsatt skattefordel (regnskapsført)	0
<b>= Ordinær skattekostnad</b>	<b>0</b>
Skattesats i inntektsåret	22

#### **Betalbar skatt i balansen består av**

Sum betalbar skatt	5 649 559
- Refusjon av skatt tiltakspakke 2020	0
<b>= Betalbar skatt i balansen</b>	<b>5 649 559</b>

#### Note 4 - Utsatt skatt

##### Utsatt skatt/utsatt skattefordel

	2020	2019
+ Driftsmidler inkl. goodwill	17 587 912	16 098 570
+ Utestående fordringer	-1 219 888	-374 516
+ Leasingavtaler (ikke skm. aktivert)	-454 765	-161 593
+ Gevinst- og tapskonto	212 369	0
<b>= Grunnlag utsatt skatt</b>	<b>16 125 628</b>	<b>15 562 460</b>
<b>Utsatt skatt</b>	<b>3 547 638</b>	<b>3 423 741</b>

#### Note 5 - Bankinnskudd, kontanter o.l.

Skattetrekkinnskudd utgjør pr 31.12.20 kr 4 385 038 og utgjorde pr 31.12.19 kr 2 976 126.

De bundne midlene er sperret på konto for skattetrekk.

#### Note 6 - Egenkapital

	Aksjekapital / selskapskapital	Overkurs	Annen egenkapital	Sum egenkapital
Pr 1.1.	1 300 000	70 401 252	15 345 192	87 046 444
+Fra årets resultat			18 035 730	18 035 730
+/-Andre transaksjoner:	0	0	-40 796 714	-40 796 714
<b>Pr 31.12.</b>	<b>1 300 000</b>	<b>70 401 252</b>	<b>-7 415 791</b>	<b>64 285 460</b>

Endring i annen egenkapital under andre transaksjoner relaterer seg til innfusjonering av selskapets heleide datter, Agder Økonomi AS. Agder Økonomi AS ble fusjonert inn i selskapet med regnskapsmessig og skattemessig virkning fra 01.01.2020. Fusjonen ble gjennomført ved bruk av aksjelovens forenklingsregler ved heleid datterselskap som muliggjør regnskapsmessig og skattemessig kontinuitet.



SpareBank 1 SR-Bank ForretningsPartner AS

## Noter 2020

### Note 7 - Aksjekapital og aksjonærinformasjon

Selskapet har 13 000 aksjer hver pålydende kr 100, samlet aksjekapital utgjør kr 1 300 000.

Selskapets aksjer består av ordinære aksjer.

Selskapets aksjonær er:

Aksjonærens navn	Antall aksjer
SpareBank 1 SR-Bank ASA	13 000

Selskapets tillitsmenn har eierandeler og rettigheter til eierandeler:

	Antall aksjer
Administrerende direktør	0
Medlemmer av styret	0

### Note 8 - Finansiell risiko

#### Markedsrisiko

Selskapet er ikke eksponert for endringer i valutakurser, da ingen del av selskapets kjøp/salg foretas i utenlandsk valuta. Selskapet er lite eksponert mot endringer i rentenivået, da selskapets ikke har gjeld. Den generelle aktiviteten i selskapets markedsområde, samt konkurranse fra nye aktører i markedet kan imidlertid påvirke selskapets fremtidige resultat.

#### Kreditrisiko

Selskapet har risiko i eksisterende kundeportefølje og under rådende markedsforhold men risiko for tap på fordringer er vurdert som lav med bakgrunn i at selskapet ikke har hatt større tap tidligere år og gode oppfølgingsrutiner i forhold til oppfølging av utestående fordringer i kundemassen.

#### Likviditetsrisiko

Selskapet vurderer likviditeten i selskapet som god.

### Note 9 - IFRS 16 Leieavtaler

Når en leieavtale oppfyller definisjonen i IFRS 16, skal selskapet innregne en forpliktelse til å betale leie samtidig som det innregnes en eiendel som representerer bruksretten ("Leasingobjekt").

Leieforpliktelse IB	10 824 000
Tilgang	+8 444 755
Leiebetalinger	-3 864 648
Renter	+602 310
Leieforpliktelser UB	16 006 417

Noter for SpareBank 1 SR-Bank ForretningsPartner AS

Organisasjonsnr. 990945748



## SpareBank 1 SR-Bank ForretningsPartner AS

### Noter 2020

Leasingobjekt IB	10 662 407
Tilgang	+8 378 779
Avskrivning	-3 489 534
Leasingobjekt UB	15 551 652

Vektet gjennomsnittlig diskonteringsrente er 3,5%  
Alle periodiserte kostnader (fratrukket eventuelle inntekter) relatert til transaksjoner klassifisert som variable avhengig av bruk eller ytelse er medregnet.

Område	Udiskontert kontanstrøm			
	2021	2022	2023	2024-2027
Bergen Sentrum	296 798	296 798	296 798	519 396
Haugesund	264 972	66 243		
Straume	900 039	825 036		
Åsane	607 828	607 828	607 828	2 431 312
Grimstad	1 248 535	1 248 535	1 248 535	4 994 140
Forus	703 571	703 571	703 571	644 940
<b>Sum</b>	<b>4 021 743</b>	<b>3 748 010</b>	<b>2 856 731</b>	<b>8 589 788</b>

#### Note 10 - Mellomværende med selskap i samme konsern

	2020	2019
<b>Eiendeler</b>		
SpareBank 1 SR-Bank ASA - bankinnskudd	37 685 960	27 256 620
SpareBank 1 SR-Bank ASA - RPA utvikling	268 000	0
<b>Sum fordringer</b>	<b>37 953 960</b>	<b>27 256 620</b>
<b>Gjeld</b>		
SpareBank 1 SR-Bank ASA	0	50 000
<b>Renteinntekter</b>		
SpareBank 1 SR-Bank ASA	248 502	380 758



## SpareBank 1 SR-Bank ForretningsPartner AS

### Noter 2020

#### Note 11 - Transaksjon nærstående parter

	2020	2019
Driftsinntekt	16 251 230	7 002 186
Driftskostnad	2 197 169	486 612

Solgte tjenester består av forretningsførsel til søsterselskap og mor, innleie av regnskap og rådgivningstjenester

Kjøpte tjenester består av husleie, it drift, leasing bil og rentesubsidiering ansatt lån.

#### Note 12 - Avskrivning på immaterielle eiendeler og varige driftsmidler

Tall i tabellen under er i tusen

	Kunde- kontrakter	Goodwill	Forskning og Utvikling	Driftsløsøre, inventar, verktøy, kontorm.	Sum
Anskaffelseskost pr. 1/1	4 043	25 013	2 301	5 179	36 536
Tilgang	-	-	776	876	1 652
Avgang	-	-265	-	-	-265
<b>Anskaffelseskost pr. 31/12</b>	<b>4 043</b>	<b>24 748</b>	<b>3 076</b>	<b>6 055</b>	<b>37 923</b>
Akk. av/nedskr. pr 1/1	2 888	-	1 112	4 174	8 174
Avskrivning	578	-	437	505	1 520
Nedskrivning	-	-	-	-	-
<b>Akk. av/nedskr. pr. 31/12</b>	<b>3 466</b>	<b>-</b>	<b>1 549</b>	<b>4 679</b>	<b>9 694</b>
<b>Balanseført verdi pr 31/12</b>	<b>578</b>	<b>24 748</b>	<b>1 527</b>	<b>1 376</b>	<b>28 229</b>

Avskrivningssats 7 år linær Ingen 3 - 5 år linær 3 - 5 år linær

Noter for SpareBank 1 SR-Bank ForretningsPartner AS

Organisasjonsnr. 990945748



SpareBank 1 SR-Bank ForretningsPartner AS

## Noter 2020

Goodwill på kr 24 748 000 oppstod som differanse mellom kjøpspris og virkelig verdi av identifiserbare eiendeler og forpliktelser ved kjøp av regnskapskontorer i Rogaland.

Goodwill avskrives ikke, men er gjenstand for en årlig nedskrivningstest, eller hyppigere ved indikasjoner, med sikte på å avdekke et eventuelt verdifall, i samsvar med IAS 36. Ved vurdering av verdifall foregår vurderingen på det laveste nivå der det er mulig å identifisere kontantstrømmer. Valg av vurderingsenhet er gjort ut fra hensyn til hvor det er mulig å identifisere og skille ut kontantstrømmer knyttet til virksomheten.

Nedskrivningstesting av balanseførte verdier foretas ved nediskontering av forventede kontantstrømmer fra den overtatte virksomheten. Kontantstrømmene tar utgangspunkt i budsjetter som er godkjent av ledelsen.

Kundekontrakter i forbindelse med kjøp av virksomheten/regnskapskontorer er balanseført til anskaffelseskost. Kundekontraktene med begrenset økonomisk levetid avskrives planmessig.

### Note 13 - Datterselskap

Selskap	Eierandel	Balanseført verdi	Resultat 2020	Egenkapital 2020
Fast Solutions AS	100 %	19 089 111	3 283 505	5 144 634



	Note	2 020	2 019
<b>Kontantstrømoppstilling for Sparebank 1 Sr-Bank Forretningspartner AS</b>			
<b>Kontantstrømmer fra operasjonelle aktiviteter</b>			
Resultat før skattekostnad		23 948 506	8 565 190
- Periodens betalte skatt	3	2 316 768	248 101
+ Ordinære avskrivninger	9,12	5 009 160	3 110 129
+/- Endring i kundefordringer		4 119 962	-371 537
+/- Endring i leverandørgjeld		377 477	101 725
+/- Endring i andre tidsavgrensingsposter		-6 732 933	4 591 860
<b>= Nto. kontantstrøm fra operasjonelle aktiviteter</b>		<b>24 405 404</b>	<b>15 749 266</b>
<b>Kontantstrømmer fra investeringsaktiviteter</b>			
- Utbetalinger ved kjøp av varige driftsmidler	12	-1 651 872	-2 007 259
- Utbetaling av leieforpliktelse	9	-3 864 648	-1 936 224
- Kjøp av aksjer	13	-19 000 000	-44 000 000
<b>= Nto. kontantstrøm fra investeringsaktiviteter</b>		<b>-24 516 520</b>	<b>-47 943 483</b>
<b>Kontantstrømmer fra finansieringsaktiviteter</b>			
+ Innbetalinger av egenkapital	6	0	40 000 000
<b>= Netto endring i kontanter mv</b>		<b>-111 116</b>	<b>7 805 783</b>
+ Tilgang fusjon		10 785 559	
+ Beholdning av kontanter 01.01.	5	27 310 367	19 504 584
<b>= Kontantbeholdning 31.12.</b>		<b>37 984 810</b>	<b>27 310 367</b>
<b>Kontantbeholdning mv framkommer slik:</b>			
Kontanter og bankinnskudd pr 31.12.		33 599 772	24 334 241
+ Skattetrekkinnskudd o.l. pr 31.12.		4 385 038	2 976 126
<b>= Beholdning av kontanter mv 31.12.</b>		<b>37 984 810</b>	<b>27 310 367</b>



Til generalforsamlingen i Sparebank 1 SR-Bank ForretningsPartner AS

## *Uavhengig revisors beretning*

### *Uttalelse om revisjonen av årsregnskapet*

---

#### *Konklusjon*

Vi har revidert Sparebank 1 SR-Bank ForretningsPartner AS' årsregnskap som består av balanse per 31. desember 2020, resultatregnskap, utvidet resultatregnskap og kontantstrømoppstilling for regnskapsåret avsluttet per denne datoen og noter til årsregnskapet, herunder et sammendrag av viktige regnskapsprinsipper.

Etter vår mening er det medfølgende årsregnskapet avgitt i samsvar med lov og forskrifter og gir et rettviseende bilde av selskapets finansielle stilling per 31. desember 2020, og av dets resultater og kontantstrømmer for regnskapsåret avsluttet per denne datoen i samsvar med forenklet anvendelse av internasjonale regnskapsstandarder etter regnskapsloven § 3–9.

---

#### *Grunnlag for konklusjonen*

Vi har gjennomført revisjonen i samsvar med lov, forskrift og god revisjonsskikk i Norge, herunder de internasjonale revisjonsstandardene International Standards on Auditing (ISA-ene). Våre oppgaver og plikter i henhold til disse standardene er beskrevet i Revisors oppgaver og plikter ved revisjon av årsregnskapet. Vi er uavhengige av selskapet slik det kreves i lov og forskrift, og har overholdt våre øvrige etiske forpliktelser i samsvar med disse kravene. Etter vår oppfatning er innhentet revisjonsbevis tilstrekkelig og hensiktsmessig som grunnlag for vår konklusjon.

---

#### *Øvrig informasjon*

Ledelsen er ansvarlig for øvrig informasjon. Øvrig informasjon omfatter informasjon i årsrapporten bortsett fra årsregnskapet og den tilhørende revisjonsberetningen.

Vår uttalelse om revisjonen av årsregnskapet dekker ikke øvrig informasjon, og vi attesterer ikke den øvrige informasjonen.

I forbindelse med revisjonen av årsregnskapet er det vår oppgave å lese øvrig informasjon med det formål å vurdere hvorvidt det foreligger vesentlig inkonsistens mellom øvrig informasjon og årsregnskapet, kunnskap vi har opparbeidet oss under revisjonen, eller hvorvidt den tilsynelatende inneholder vesentlig feilinformasjon.

Dersom vi konkluderer med at den øvrige informasjonen inneholder vesentlig feilinformasjon er vi pålagt å rapportere det. Vi har ingenting å rapportere i så henseende.

---

#### *Styrets og daglig leders ansvar for årsregnskapet*

Styret og daglig leder (ledelsen) er ansvarlig for å utarbeide årsregnskapet i samsvar med lov og forskrifter, herunder for at det gir et rettviseende bilde i samsvar med forenklet anvendelse av internasjonale regnskapsstandarder etter regnskapsloven § 3–9. Ledelsen er også ansvarlig for slik internkontroll som den finner nødvendig for å kunne utarbeide et regnskap som ikke inneholder vesentlig feilinformasjon, verken som følge av misligheter eller utilsiktede feil.

---

PricewaterhouseCoopers AS, Kanalsletta 8, Postboks 8017, NO-4068 Stavanger

T: 02316, org. no.: 987 009 713 MVA, www.pwc.no

Statsautoriserte revisorer, medlemmer av Den norske Revisorforening og autorisert regnskapsførerselskap



Uavhengig revisors beretning - Sparebank 1 SR-Bank ForretningsPartner AS



Ved utarbeidelsen av årsregnskapet må ledelsen ta standpunkt til selskapets evne til fortsatt drift og opplyse om forhold av betydning for fortsatt drift. Forutsetningen om fortsatt drift skal legges til grunn for årsregnskapet med mindre ledelsen enten har til hensikt å avvikle selskapet eller legge ned virksomheten, eller ikke har noe realistisk alternativ til dette.

---

### *Revisors oppgaver og plikter ved revisjonen av årsregnskapet*

Vårt mål med revisjonen er å oppnå betryggende sikkerhet for at årsregnskapet som helhet ikke inneholder vesentlig feilinformasjon, verken som følge av misligheter eller utilsiktede feil, og å avgi en revisjonsberetning som inneholder vår konklusjon. Betryggende sikkerhet er en høy grad av sikkerhet, men ingen garanti for at en revisjon utført i samsvar med lov, forskrift og god revisjonsskikk i Norge, herunder ISA-ene, alltid vil avdekke vesentlig feilinformasjon som eksisterer. Feilinformasjon kan oppstå som følge av misligheter eller utilsiktede feil. Feilinformasjon blir vurdert som vesentlig dersom den enkeltvis eller samlet med rimelighet kan forventes å påvirke økonomiske beslutninger som brukerne foretar basert på årsregnskapet.

For videre beskrivelse av revisors oppgaver og plikter vises det til:  
<https://revisorforeningen.no/revisjonsberetninger>

---

### *Uttalelse om andre lovmessige krav*

---

#### *Konklusjon om årsberetningen*

Basert på vår revisjon av årsregnskapet som beskrevet ovenfor, mener vi at opplysningene i årsberetningen om årsregnskapet og forutsetningen om fortsatt drift er konsistente med årsregnskapet og i samsvar med lov og forskrifter.

---

#### *Konklusjon om registrering og dokumentasjon*

Basert på vår revisjon av årsregnskapet som beskrevet ovenfor, og kontrollhandlinger vi har funnet nødvendig i henhold til internasjonal standard for attestasjonsoppdrag (ISAE) 3000 «Attestasjonsoppdrag som ikke er revisjon eller forenklet revisorkontroll av historisk finansiell informasjon», mener vi at ledelsen har oppfylt sin plikt til å sørge for ordentlig og oversiktlig registrering og dokumentasjon av selskapets regnskapsopplysninger i samsvar med lov og god bokføringskikk i Norge.

Stavanger, 25. februar 2021  
**PricewaterhouseCoopers AS**

Arne Birkeland  
Statsautorisert revisor  
(elektronisk signert)

(2)



 Securely signed with Brevio

Revisjonsberetning

**Signers:**

<b>Name</b>	<b>Method</b>	<b>Date</b>
Birkeland, Arne	BANKID_MOBILE	2021-04-13 06:54

**This document package contains:**

- Closing page (this page)
- The original document(s)
- The electronic signatures. These are not visible in the document, but are electronically integrated.



This file is sealed with a digital signature.  
The seal is a guarantee for the authenticity  
of the document.