



## ÅRSREGNSKAPET FOR REGNSKAPSÅRET 2020 - GENERELL INFORMASJON

### Enheten

Organisasjonsnummer: 922 578 559  
Organisasjonsform: Aksjeselskap  
Foretaksnavn: INNLANDSMESSA AS  
Forretningsadresse: c/o John Olav Toppen  
Øverbyvegen 49  
2819 GJØVIK

### Regnskapsår

Årsregnskapets periode: 01.01.2020 - 31.12.2020

### Konsern

Morselskap i konsern: Nei

### Regnskapsregler

Regler for små foretak benyttet: Ja  
Benyttet ved utarbeidelsen av årsregnskapet til selskapet: Regnskapslovens alminnelige regler

### Årsregnskapet fastsatt av kompetent organ

Bekreftet av representant for selskapet: Jan-Erik Gaup  
Dato for fastsettelse av årsregnskapet: 02.06.2021

### Grunnlag for avgivelse

År 2020: Årsregnskapet er elektronisk innlevert  
År 2019: Tall er hentet fra elektronisk innlevert årsregnskap fra 2020

*Det er ikke krav til at årsregnskapet m.v. som sendes til Regnskapsregisteret er undertegnet. Kontrollen på at dette er utført ligger hos revisor/enhetens øverste organ. Sikkerheten ivaretas ved at innsender har rolle/rettighet for innsending av årsregnskapet via Altinn, og ved at det bekreftes at årsregnskapet er fastsatt av kompetent organ.*

Brønnøysundregistrene, 03.07.2022



### Resultatregnskap

Beløp i: NOK	Note	2020	2019
<b>RESULTATREGNSKAP</b>			
<b>Inntekter</b>			
Annen driftsinntekt			324 520
<b>Sum inntekter</b>			<b>324 520</b>
<b>Kostnader</b>			
Varekostnad			77 696
Annen driftskostnad		10 431	71 204
<b>Sum kostnader</b>		<b>10 431</b>	<b>148 900</b>
<b>Driftsresultat</b>		<b>-10 431</b>	<b>175 620</b>
<b>Finansinntekter og finanskostnader</b>			
Annen renteinntekt		167	343
<b>Sum finansinntekter</b>		<b>167</b>	<b>343</b>
Annen rentekostnad		284	187
<b>Sum finanskostnader</b>		<b>284</b>	<b>187</b>
<b>Netto finans</b>		<b>117</b>	<b>-156</b>
<b>Ordinært resultat før skattekostnad</b>		<b>-10 548</b>	<b>175 776</b>
Skattekostnad på ordinært resultat		-86	38 996
<b>Ordinært resultat etter skattekostnad</b>		<b>-10 462</b>	<b>136 780</b>
<b>Årsresultat</b>		<b>-10 462</b>	<b>136 780</b>
<b>Årsresultat etter minoritetsinteresser</b>		<b>-10 462</b>	<b>136 780</b>
<b>Overføringer og disponeringer</b>			
Ordinært utbytte			80 000
Overført annen egenkapital		-10 462	56 780
<b>Sum overføringer og disponeringer</b>		<b>-10 462</b>	<b>136 780</b>



### Balanse

Beløp i: NOK	Note	2020	2019
<b>BALANSE - EIENDELER</b>			
<b>Anleggsmidler</b>			
<b>Immaterielle eiendeler</b>			
Sum anleggsmidler		0	0
<b>Omløpsmidler</b>			
<b>Varer</b>			
<b>Fordringer</b>			
Kundefordringer		2 375	-2 375
Andre fordringer		2 273	392
Sum fordringer		4 648	-1 983
<b>Bankinnskudd, kontanter og lignende</b>			
Bankinnskudd, kontanter og lignende		71 660	207 759
Sum bankinnskudd, kontanter og lignende		71 660	207 759
Sum omløpsmidler		76 307	205 776
<b>SUM EIENDELER</b>		<b>76 307</b>	<b>205 776</b>
<b>BALANSE - EGENKAPITAL OG GJELD</b>			
<b>Egenkapital</b>			
<b>Innskutt egenkapital</b>			
Aksjekapital		30 000	30 000
Sum innskutt egenkapital		30 000	30 000
<b>Opptjent egenkapital</b>			
Annen egenkapital		46 318	56 780
Sum opptjent egenkapital		46 318	56 780
Sum egenkapital	8	76 318	86 780



## Balanse

<b>Beløp i: NOK</b>	<b>Note</b>	<b>2020</b>	<b>2019</b>
<b>Gjeld</b>			
<b>Langsiktig gjeld</b>			
Utsatt skatt			86
<b>Sum avsetninger for forpliktelser</b>			<b>86</b>
<b>Annen langsiktig gjeld</b>			
<b>Sum langsiktig gjeld</b>		<b>0</b>	<b>86</b>
<b>Kortsiktig gjeld</b>			
Betalbar skatt		-11	38 910
Utbytte			80 000
<b>Sum kortsiktig gjeld</b>		<b>-11</b>	<b>118 910</b>
<b>Sum gjeld</b>		<b>-11</b>	<b>118 996</b>
<b>SUM EGENKAPITAL OG GJELD</b>		<b>76 307</b>	<b>205 776</b>



Brønnøysundregistrene

ÅRSREGNSKAP FOR REGNSKAPSÅRET 2020 - GENERELL INFORMASJON

Journalnummer: 2021 404507

**Enheten**

Organisasjonsnummer: 922 578 559  
Organisasjonsform: Aksjeselskap  
Foretaksnavn: INNLANDSMESSA AS  
Forretningsadresse: c/o John Olav Toppen  
Nedre Nygards veg 8  
2827 HUNNDALEN

**Regnskapsår**

Årsregnskapets periode: 01.01.2020 - 31.12.2020

**Konsern**

Morselskap i konsern: Nei

**Regnskapsregler**

Regler for små foretak benyttet: Ja  
Benyttet ved utarbeidelsen av  
årsregnskapet til selskapet: Regnskapslovens alminnelige regler

**Årsregnskapet fastsatt av kompetent organ**

Bekreftet av representant for selskapet: Jan-Erik Gaup  
Dato for fastsettelse av årsregnskapet: 02.06.2021

**Revisjon**

Selskapet har besluttet at årsregnskapet  
ikke skal revideres: Ja  
Årsregnskapet er utarbeidet av ekstern  
autorisert regnskapsfører: Ja  
Ekstern autorisert regnskapsfører har i  
løpet av regnskapsåret bistått ved den  
løpende regnskapsføringen eller utført  
andre tjenester for selskapet enn å  
utarbeide årsregnskapet: Ja

**Grunnlag for avgivelse**

År 2020: Årsregnskap er elektronisk innlevert.  
År 2019: Tall er hentet fra elektronisk innlevert årsregnskap fra 2020.

*Det er ikke krav til at årsregnskapet m.v. som sendes til Regnskapsregisteret er undertegnet. Kontrollen på at dette er utført ligger hos revisor/enhetens øverste organ. Sikkerheten ivaretas ved at innsender har rolle/rettighet for innsending av årsregnskapet via Altinn, og ved at det bekreftes at årsregnskapet er fastsatt av kompetent organ.*

Brønnøysundregistrene, 09.06.2021

---

Brønnøysundregistrene  
Postadresse: Postboks 900, 8910 Brønnøysund  
Telefon: 75 00 75 00  
E-post: firmapost@brreg.no Internett: www.brreg.no  
Organisasjonsnummer: 974 760 673



Organisasjonsnr: 922 578 559  
INNLANDSMESSA AS

## RESULTATREGNSKAP

<b>Beløp i: NOK</b>	<b>Note</b>	<b>2020</b>	<b>2019</b>
<b>RESULTATREGNSKAP</b>			
<b>Inntekter</b>			
Annen driftsinntekt			324 520
<b>Sum inntekter</b>			<b>324 520</b>
<b>Kostnader</b>			
Varekostnad			77 696
Annen driftskostnad	10 431		71 204
<b>Sum kostnader</b>	<b>10 431</b>		<b>148 900</b>
<b>Driftsresultat</b>		<b>-10 431</b>	<b>175 620</b>
<b>Finansinntekter og finanskostnader</b>			
Annen renteinntekt	167		343
<b>Sum finansinntekter</b>	<b>167</b>		<b>343</b>
Annen rentekostnad	284		187
<b>Sum finanskostnader</b>	<b>284</b>		<b>187</b>
<b>Netto finans</b>		<b>117</b>	<b>-156</b>
<b>Ordinært resultat før skattekostnad</b>			
Skattekostnad på ordinært resultat		-10 548	175 776
<b>Ordinært resultat etter skattekostnad</b>		<b>-86</b>	<b>38 996</b>
<b>Årsresultat</b>		<b>-10 462</b>	<b>136 780</b>
<b>Årsresultat etter minoritetsinteresser</b>		<b>-10 462</b>	<b>136 780</b>
<b>Overføringer og disponeringer</b>			
Ordinært utbytte			80 000
Overført annen egenkapital	-10 462		56 780
<b>Sum overføringer og disponeringer</b>	<b>-10 462</b>		<b>136 780</b>



Organisasjonsnr: 922 578 559  
INNLANDSMESSA AS

## BALANSE

<u>Beløp i: NOK</u>	<u>Note</u>	<u>2020</u>	<u>2019</u>
<b>BALANSE - EIENDELER</b>			
<b>Anleggsmidler</b>			
<b>Immaterielle eiendeler</b>			
Sum anleggsmidler		0	0
<b>Omløpsmidler</b>			
<b>Varer</b>			
<b>Fordringer</b>			
Kundefordringer		2 375	-2 375
Andre fordringer		2 273	392
Sum fordringer		4 648	-1 983
<b>Bankinnskudd, kontanter og lignende</b>			
Bankinnskudd, kontanter og lignende		71 660	207 759
Sum bankinnskudd, kontanter og lignende		71 660	207 759
Sum omløpsmidler		76 307	205 776
SUM EIENDELER		76 307	205 776
<b>BALANSE - EGENKAPITAL OG GJELD</b>			
<b>Egenkapital</b>			
<b>Innskutt egenkapital</b>			
Aksjekapital		30 000	30 000
Sum innskutt egenkapital		30 000	30 000
<b>Opptjent egenkapital</b>			
Annen egenkapital		46 318	56 780
Sum opptjent egenkapital		46 318	56 780
Sum egenkapital	8	76 318	86 780
<b>Gjeld</b>			
<b>Langsiktig gjeld</b>			
Utsatt skatt			86
Sum avsetninger for forpliktelser			86
Annen langsiktig gjeld			
Sum langsiktig gjeld		0	86



<b>Kortsiktig gjeld</b>		
Betalbar skatt	-11	38 910
Utbytte		80 000
<b>Sum kortsiktig gjeld</b>	<b>-11</b>	<b>118 910</b>
<b>Sum gjeld</b>	<b>-11</b>	<b>118 996</b>
<b>SUM EGENKAPITAL OG GJELD</b>	<b>76 307</b>	<b>205 776</b>



Organisasjonsnr: 922 578 559  
INNLANDSMESSA AS

**NOTEOPPLYSNINGER - SELSKAP** - alle poster oppgitt i hele tall

**Note**

**Regnskapsprinsipper**

**Note**

**Antall aksjer og aksjeeiere**

<u>Aksjeklasse</u>	<u>Ant. aksjer</u>	<u>Pålydende</u>	<u>Bokført verdi</u>
Ordinære aksjer	60.00	500.00	30000.00

<u>Aksjeeiere - fritekst</u>	<u>Antall</u>	<u>Eierandel</u>	<u>Aksjeklasse</u>
Jan-Erik Gaup	15.00	25.00%	Ordinære aksjer
Jo Inge Sydtangen	15.00	25.00%	Ordinære aksjer
John Olav Toppen	15.00	25.00%	Ordinære aksjer
Hallgeir Johannes Paulsrud	15.00	25.00%	Ordinære aksjer

<u>Sum</u>	<u>Sum antall</u>	<u>Sum eierandel</u>
	60.00	100.00%

**Note**

**Ytelser til ledende personer**

Er det gitt ytelser til ledende person: Nei

**Ytelser til daglig leder**

<u>Ytelser</u>	<u>Lønn</u>	<u>Pensj.forpl.</u>	<u>Andre godtgj.</u>
----------------	-------------	---------------------	----------------------

**Note**

**Antall årsverk i regnskapsåret**

**Virksomheten har hatt følgende antall årsverk:**

0.00

**Note**

**Lån og sikkerhetsstillelse til ledende personer og aksjeeiere**



Er det gitt lån eller sikkerhetsstillelse til ledende personer: Nei



## Årsberetning 2020

**INNLANDSMESSA AS**  
**Organisasjonsnr. 922 578 559**

### Virksomhetens art og hvor den drives

INNLANDSMESSA AS har i 2020 ikke gjennomført fagmesse i Innlandet pga. korona-pandemien. Foretaket har forretningssted i Gjøvik kommune.

### Resultatutvikling og finansiell stilling

Driftsinntektene var i 2020 kr 0 mot kr 324 520 forrige regnskapsår. Selskapet startet sin virksomhet i 2019.

Styret mener at det fremlagte årsregnskapet, med resultatregnskap, balanse og noter gir en rettvise framstilling av utvikling og resultat, samt stillingen ved årsskiftet. Det har ikke inntrådt forhold etter regnskapsårets utgang som er av betydning for bedømmelsen av årsregnskapet.

### Fortsatt drift

Årsregnskapet er avlagt under forutsetning om fortsatt drift, og styret bekrefter at forutsetningen er til stede.

### Arbeidsmiljø

Styret anser at arbeidsmiljøet i selskapet er tilfredsstillende, og har ikke iverksatt spesielle tiltak på dette området i regnskapsåret.

### Det ytre miljøet

Selskapets virksomhet forurensar ikke det ytre miljøet. Det er derfor ikke iverksatt spesielle tiltak på dette området i regnskapsåret.

### Resultatdisponering

Underskuddet i INNLANDSMESSA AS på kr -10 461,76 foreslås disponert som følger:

Avsatt til ordinært utbytte	
Overført til/fra annen egenkapital	-10 461,76
<b>Sum</b>	<b>-10 461,76</b>

02.06.2021  
Styret for INNLANDSMESSA AS



---

Jan-Erik Gaup  
Styreleder

---

Jo Inge Sydtangen  
Styremedlem

---

John Olav Toppen  
Styremedlem

---

Hallgeir Johannes Paulsrud  
Styremedlem

---

---

---

---

---



**Kontantstrømpoppstilling pr 31.12.  
INNLANDSMESSA AS**

<b>Kontantstrøm fra operasjonelle aktiviteter</b>	<b>Note</b>	<b>Regnskap 2020</b>	<b>Regnskap 2019</b>
Resultat før skattekostnad		-10 548	175 776
Periodens betalte skatt		-38 921	0
Gevinst/tap ved salg av anleggsmidler		0	0
Ordinære avskrivninger		0	0
Resultatandel fra tilknyttede selskaper		0	0
Nedskrivning anleggsmidler		0	0
Endring i varelager		0	0
Endring i kundefordringer		-4 750	2 375
Endring i leverandørgjeld		0	0
Endring i forskjell mellom kostnadsført pensjon og inn-/utbetalinger i pensjonsordninger		0	0
Effekt av valutakursendringer		0	0
Endring i markedsbaserte omløpsmidler		0	0
Endring i andre tidsavgrensingsposter		0	0
<b>Netto kontantstrøm fra operasjonelle aktiviteter</b>		<b>-54 219</b>	<b>178 151</b>
<b>Kontantstrømmer fra investeringsaktiviteter</b>			
Innbetalinger ved salg av varige driftsmidler		0	0
Utbetalinger ved kjøp av varige driftsmidler		0	0
Innbetalinger ved salg av aksjer og andeler i andre foretak		0	0
Utbetalinger ved kjøp av aksjer og andeler i andre foretak		0	0
Innbetalinger ved salg av andre investeringer		0	0
Utbetalinger ved kjøp av andre investeringer		0	0
<b>Netto kontantstrøm fra investeringsaktiviteter</b>		<b>0</b>	<b>0</b>
<b>Kontantstrømmer fra finansieringsaktiviteter</b>			
Innbetalinger ved opptak av ny langsiktig gjeld		0	0
Innbetalinger ved opptak av ny kortsiktig gjeld		255	0
Utbetalinger ved nedbetaling av langsiktig gjeld		0	0
Utbetalinger ved nedbetaling av kortsiktig gjeld		-2 135	-392
Netto endring i kassakreditt		0	0
Innbetalinger av egenkapital		0	30 000
Tilbakebetalinger av egenkapital		0	0
Utbetalinger av utbytte		-80 000	0
Innbetalinger av konsernbidrag		0	0
Utbetalinger av konsernbidrag		0	0
<b>Netto kontantstrøm fra finansieringsaktiviteter</b>		<b>-81 880</b>	<b>29 608</b>
Effekt av valutakursendringer på kontanter og kontantekvivalenter		0	0
<b>Netto endring i kontanter og kontantekvivalenter</b>		<b>-136 099</b>	<b>207 759</b>
<b>Beholdning av kontanter og kontantekvivalenter pr 01.01.</b>		<b>207 758</b>	<b>0</b>
<b>Beholdning av kontanter og kontantekvivalenter pr 31.12.</b>		<b>71 660</b>	<b>207 758</b>
<b>Differanse</b>		<b>0</b>	<b>0</b>



## Noter 2020

**INNLANDSMESSA AS**  
**Organisasjonsnr. 922 578 559**

### **Note 1 - Regnskapsprinsipper**

Årsregnskapet er utarbeidet i samsvar med regnskapslovens alminnelige bestemmelser samt god regnskapsskikk for små foretak.

### **Salgsinntekter og kostnader**

Inntektsføring ved salg av varer og tjenester skjer på leveringstidspunktet. Inntekter er vurdert til virkelig verdi av vederlaget, fratrukket merverdiavgift, returer og rabatter. Kostnadsføring skjer i samme periode som tilhørende inntekt.

### **Hovedregler for vurdering og klassifisering av eiendeler og gjeld**

#### *Aksjer mv.*

Aksjer mv. klassifisert som anleggsmiddel vurderes til anskaffelseskostnad, eller nedskrevet til virkelig verdi hvis verdifallet ikke ansees å være midlertidig. Børsnoterte aksjer er skrevet ned til kursen ved utgangen av regnskapsåret hvis den er lavere enn anskaffelseskost. Utbytte inntektsføres som annen finansinntekt.

Aksjer mv. som er klassifisert som omløpsmiddel vurderes til laveste verdi av anskaffelseskost og virkelig verdi. Markedsbaserte aksjer mv. vurderes til virkelig verdi ved årets slutt.

#### *Fordringer*

Langsiktige fordringer vurderes til anskaffelseskostnad med mindre virkelig verdi er lavere, og forventet tap ikke ansees å være av forbigående art.

Kundefordringer og andre kortsiktige fordringer vurderes til pålydende etter fradrag for forventet tap. For kundefordringer gjøres det en uspesifisert avsetning for forventet tap. Andre kortsiktige fordringer vurderes individuelt.

#### *Skatt*

Skatteskostnaden i resultatregnskapet består av betalbar skatt som forfaller i neste regnskapsår samt eventuell endring i utsatt skatt, med mindre annet er opplyst i egen note. Utsatt skatt er beregnet på grunnlag av midlertidige forskjeller og eventuelt framført ligningsmessig underskudd ved slutten av regnskapsåret. Skatteøkende (positive) og skattereduserende (negative) midlertidige forskjeller som reverserer eller kan reversere i samme periode er utlignet og nettoført.

Utsatt skattefordel er ikke bokført.

### **Note 6 - Aksjekapital og aksjonærer**

**Aksjekapital pr. 31.12.20**



Klasse	Antall	Pålydende pr. aksje	Aksjekapital
Ordinære aksjer	60	500,00	30 000,00
<b>Sum</b>	<b>60</b>		<b>30 000,00</b>

Navn	Rolle	Aksjeklasse	Antall aksjer	Eierandel	Stemmeandel
Jan-Erik Gaup	Styreleder	Ordinære aksjer	15	25,00	25,00
Jo Inge Sydtangen	Styremedlem	Ordinære aksjer	15	25,00	25,00
John Olav Toppen	Styremedlem	Ordinære aksjer	15	25,00	25,00
Hallgeir Johannes Paulsrud	Styremedlem	Ordinære aksjer	15	25,00	25,00
<b>Sum</b>			<b>60</b>	<b>100,00</b>	<b>100,00</b>

Opplysning om aksjer som kontrolleres av ledende personer, uten at de eier aksjene:

Opplysning om omsetning av egne aksjer mv.:

Tilknyttet selskap og/eller datterselskap:

Navn og forretningsadresse	Eierandel	Stemmeandel	Egenkapital	Resultat
----------------------------	-----------	-------------	-------------	----------

Note 7 - Skatt

Årets skattekostnad består av:	<b>2020</b>	<b>2019</b>
Betalbar skatt	0	38 910
Før mye eller for lite avsatt skatt forrige år	0	
Endring i utsatt skatt/utsatt skattefordel	-86	86
<b>Skattekostnad</b>	<b>-86</b>	<b>38 996</b>

Skattegrunnlag	<b>2020</b>	<b>2019</b>
Ordinært resultat før skattekostnad	-10 548	175 777
Ekstraordinært resultat før skattekostnad	0	0
Endring i midlertidige forskjeller	393	-345
Permanente forskjeller	284	1 481
3 % skattefrie inntekter etter fritaksmetoden	0	0
Anvendelse av fremførbart underskudd	0	0



Årets skattegrunnlag	-9 871	176 913
	<b>2020</b>	<b>2019</b>
Betalbar skatt av årets skattegrunnlag	0	38 921
Balanseført betalbar skatt	-11	38 910

Note 8 - Egenkapital

	Aksjekapital	Overkurs	Annen innskutt egenkapital	Opptjent egenkapital	Sum egenkapital
Årsresultat				-10 462	-10 462
Ordinært utbytte					
Egenkapital 31.12.2020				-10 462	-10 462



## Årsrapport 2020

**INNLANDSMESSA AS**  
**Organisasjonsnr. 922 578 559**

### **Innhold:**

#### **Årsberetning**

#### **Årsregnskap**

Resultatregnskap  
Balanse  
Kontantstrømsoppstilling  
Noter



## Årsberetning 2020

**INNLANDSMESSA AS**  
Organisasjonsnr. 922 578 559

### Virksomhetens art og hvor den drives

INNLANDSMESSA AS har i 2020 ikke gjennomført fagmesse i Innlandet pga. korona-pandemien. Foretaket har forretningssted i Gjøvik kommune.

### Resultatutvikling og finansiell stilling

Driftsinntektene var i 2020 kr 0 mot kr 324 520 forrige regnskapsår. Selskapet startet sin virksomhet i 2019.

Styret mener at det fremlagte årsregnskapet, med resultatregnskap, balanse og noter gir en rettvise framstilling av utvikling og resultat, samt stillingen ved årsskiftet. Det har ikke inntrådt forhold etter regnskapsårets utgang som er av betydning for bedømmelsen av årsregnskapet.

### Fortsatt drift

Årsregnskapet er avlagt under forutsetning om fortsatt drift, og styret bekrefter at forutsetningen er til stede.

### Arbeidsmiljø

Styret anser at arbeidsmiljøet i selskapet er tilfredsstillende, og har ikke iverksatt spesielle tiltak på dette området i regnskapsåret.

### Det ytre miljøet

Selskapets virksomhet forurenser ikke det ytre miljøet. Det er derfor ikke iverksatt spesielle tiltak på dette området i regnskapsåret.

### Resultatdisponering


Underskuddet i INNLANDSMESSA AS på kr -10 461,76 foreslås disponert som følger:


Avsatt til ordinært utbytte	
Overført til/fra annen egenkapital	-10 461,76
<b>Sum</b>	<b>-10 461,76</b>

02.06.2021


Styret for INNLANDSMESSA AS



  
Jan-Erik Gaup  
Styreleder

  
Jo Inge Sydtangen  
Styremedlem

  
John Olav Toppen  
Styremedlem

  
Hallgeir Johannes Paulsrud  
Styremedlem

\_\_\_\_\_

\_\_\_\_\_

\_\_\_\_\_

\_\_\_\_\_

\_\_\_\_\_



**Resultatregnskap pr 31.12.  
INNLANDSMESSA AS**

	Note	Regnskap 2020	Regnskap 2019
<b>Driftsinntekter</b>			
Annen driftsinntekt			324 520
Sum driftsinntekter			324 520
<b>Driftskostnader</b>			
Varekostnad			77 696
Annen driftskostnad		10 431	71 204
Sum driftskostnader		10 431	148 900
Driftsresultat		-10 431	175 620
<b>Finansposter</b>			
Annen renteinntekt		167	343
Annen rentekostnad		284	187
Netto finansposter		-117	156
Ordinært resultat før skattekostnad		-10 548	175 776
<b>Skattekostnad på ordinært resultat</b>			
Skattekostnad på ordinært resultat			38 996
Ordinært resultat		-10 548	136 780
<b>Ekstraordinære poster</b>			
Årsresultat		-10 548	136 780
<b>Overføringer og disponeringer</b>			
Ordinært utbytte			80 000
Overført annen egenkapital			56 780
Sum overføringer og disponeringer			136 780



**Balanse pr 31.12.  
INNLANDESMESSA AS**


	Note	Regnskap 2020	Regnskap 2019
<b>Anleggsmidler</b>			
Sum anleggsmidler			
<b>Omløpsmidler</b>			
Kundefordringer		2 375	-2 375
Merverdiavgift til gode		2 273	392
Sum fordringer		4 648	-1 983
Bankinnskudd, kontanter og lignende		71 660	207 759
Sum bankinnskudd, kontanter og lignende		71 660	207 759
Sum omløpsmidler		76 307	205 776
Sum eiendeler		76 307	205 776





**Balanse pr 31.12.  
INNLANDSMESSA AS**

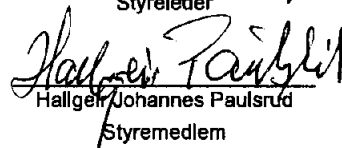
	Note	Regnskap 2020	Regnskap 2019
<b>Egenkapital</b>			
Aksjekapital		30 000	30 000
Sum innskutt egenkapital		30 000	30 000
Annen egenkapital		56 780	56 780
Sum opptjent egenkapital		56 780	56 780
Sum egenkapital	8	86 780	86 780
<b>Gjeld</b>			
Utsatt skatt		86	86
Sum avsetning for forpliktelser		86	86
Betalbar skatt		-11	38 910
Utbytte			80 000
Sum kortsiktig gjeld		-11	118 910
Sum gjeld		75	118 996
Sum egenkapital og gjeld		86 855	205 776

31.12.2020/02.06.2021  
INNLANDSMESSA AS

  
Jan-Erik Gaup  
Styrefører

  
John Olav Tøppen  
Styremedlem

  
Jo Inge Sydtangen  
Styremedlem

  
Hallgerd Johannes Paulsrud  
Styremedlem

**Kontantstrømoppstilling pr 31.12.  
INNLANDSMESSA AS**

<b>Kontantstrøm fra operasjonelle aktiviteter</b>	<b>Note</b>	<b>Regnskap 2020</b>	<b>Regnskap 2019</b>
Resultat før skattekostnad		-10 548	175 776
Periodens betalte skatt		-38 921	0
Gevinst/tap ved salg av anleggsmidler		0	0
Ordinære avskrivninger		0	0
Resultatandel fra tilknyttede selskaper		0	0
Nedskrivning anleggsmidler		0	0
Endring i varelager		0	0
Endring i kundefordringer		-4 750	2 375
Endring i leverandørgjeld		0	0
Endring i forskjell mellom kostnadsført pensjon og inn-/utbetalinger i pensjonsordninger		0	0
Effekt av valutakursendringer		0	0
Endring i markedsbaserte omløpsmidler		0	0
Endring i andre tidsavgrensningsposter		0	0
<b>Netto kontantstrøm fra operasjonelle aktiviteter</b>		<b>-54 219</b>	<b>178 151</b>
<b>Kontantstrømmer fra investeringsaktiviteter</b>			
Innbetalinger ved salg av varige driftsmidler		0	0
Utbetalinger ved kjøp av varige driftsmidler		0	0
Innbetalinger ved salg av aksjer og andeler i andre foretak		0	0
Utbetalinger ved kjøp av aksjer og andeler i andre foretak		0	0
Innbetalinger ved salg av andre investeringer		0	0
Utbetalinger ved kjøp av andre investeringer		0	0
<b>Netto kontantstrøm fra investeringsaktiviteter</b>		<b>0</b>	<b>0</b>
<b>Kontantstrømmer fra finansieringsaktiviteter</b>			
Innbetalinger ved opptak av ny langsiktig gjeld		0	0
Innbetalinger ved opptak av ny kortsiktig gjeld		255	0
Utbetalinger ved nedbetaling av langsiktig gjeld		0	0
Utbetalinger ved nedbetaling av kortsiktig gjeld		-2 135	-392
Netto endring i kassakreditt		0	0
Innbetalinger av egenkapital		0	30 000
Tilbakebetalinger av egenkapital		0	0
Utbetalinger av utbytte		-80 000	0
Innbetalinger av konsernbidrag		0	0
Utbetalinger av konsernbidrag		0	0
<b>Netto kontantstrøm fra finansieringsaktiviteter</b>		<b>-81 880</b>	<b>29 608</b>
Effekt av valutakursendringer på kontanter og kontantekvivalenter		0	0
<b>Netto endring i kontanter og kontantekvivalenter</b>		<b>-136 099</b>	<b>207 759</b>
<b>Beholdning av kontanter og kontantekvivalenter pr 01.01.</b>		<b>207 758</b>	<b>0</b>
<b>Beholdning av kontanter og kontantekvivalenter pr 31.12.</b>		<b>71 660</b>	<b>207 758</b>
<b>Differanse</b>		<b>0</b>	<b>0</b>



## Noter 2020

### INNLANDSMESSA AS Organisasjonsnr. 922 578 559

#### Note 1 - Regnskapsprinsipper

Årsregnskapet er utarbeidet i samsvar med regnskapslovens alminnelige bestemmelser samt god regnskapsskikk for små foretak.

#### Salgsinntekter og kostnader

Inntektsføring ved salg av varer og tjenester skjer på leveringstidspunktet. Inntekter er vurdert til virkelig verdi av vederlaget, fratrukket merverdiavgift, returer og rabatter. Kostnadsføring skjer i samme periode som tilhørende inntekt.

#### Hovedregler for vurdering og klassifisering av eiendeler og gjeld

##### Aksjer mv.

Aksjer mv. klassifisert som anleggsmiddel vurderes til anskaffelseskostnad, eller nedskrevet til virkelig verdi hvis verdifallet ikke ansees å være midlertidig. Børsnoterte aksjer er skrevet ned til kursen ved utgangen av regnskapsåret hvis den er lavere enn anskaffelseskost. Utbytte inntektsføres som annen finansinntekt.

Aksjer mv. som er klassifisert som omløpsmiddel vurderes til laveste verdi av anskaffelseskost og virkelig verdi. Markedsbaserte aksjer mv. vurderes til virkelig verdi ved årets slutt.

##### Fordringer

Langsiktige fordringer vurderes til anskaffelseskostnad med mindre virkelig verdi er lavere, og forventet tap ikke ansees å være av forbigående art.

Kundefordringer og andre kortsiktige fordringer vurderes til pålydende etter fradrag for forventet tap. For kundefordringer gjøres det en uspesifisert avsetning for forventet tap. Andre kortsiktige fordringer vurderes individuelt.

##### Skatt

Skattekostnaden i resultatregnskapet består av betalbar skatt som forfaller i neste regnskapsår samt eventuell endring i utsatt skatt, med mindre annet er opplyst i egen note. Utsatt skatt er beregnet på grunnlag av midlertidige forskjeller og eventuelt framført ligningsmessig underskudd ved slutten av regnskapsåret. Skatteøkende (positive) og skattereduserende (negative) midlertidige forskjeller som reverserer eller kan reversere i samme periode er utlignet og nettoført.

Utsatt skattefordel er ikke bokført.

#### Note 6 - Aksjekapital og aksjonærer

##### Aksjekapital pr. 31.12.20

Klasse	Antall	Pålydende pr. aksje	Aksjekapital
Ordinære aksjer	60	500,00	30 000,00
Sum	60		30 000,00



Navn	Rolle	Aksjeklasse	Antall aksjer	Eierandel	Stemmeandel
Jan-Erik Gaup	Styreleder	Ordinære aksjer	15	25,00	25,00
Jo Inge Sydtangen	Styremedlem	Ordinære aksjer	15	25,00	25,00
John Olav Toppen	Styremedlem	Ordinære aksjer	15	25,00	25,00
Hallgeir Johannes Paulsrud	Styremedlem	Ordinære aksjer	15	25,00	25,00
<b>Sum</b>			<b>60</b>	<b>100,00</b>	<b>100,00</b>

Opplysning om aksjer som kontrolleres av ledende personer, uten at de eier aksjene:

Opplysning om omsetning av egne aksjer mv.:

Tilknyttet selskap og/eller datterselskap:

Navn og forretningsadresse	Eierandel	Stemmeandel	Egenkapital	Resultat
----------------------------	-----------	-------------	-------------	----------

#### Note 7 - Skatt

<b>Årets skattekostnad består av:</b>	<b>2020</b>	<b>2019</b>
Betalbar skatt	0	38 910
For mye eller for lite avsatt skatt forrige år	0	
Endring i utsatt skatt/utsatt skattefordel	0	86
<b>Skattekostnad</b>	<b>0</b>	<b>38 996</b>

<b>Skattegrunnlag</b>	<b>2020</b>	<b>2019</b>
Ordinært resultat før skattekostnad	-10 548	175 777
Ekstraordinært resultat før skattekostnad	0	0
Endring i midlertidige forskjeller	393	-345
Permanente forskjeller	284	1 481
3 % skattefrie inntekter etter fritaksmetoden	0	0
Anvendelse av fremførbart underskudd	0	0
<b>Årets skattegrunnlag</b>	<b>-9 871</b>	<b>176 913</b>

	<b>2020</b>	<b>2019</b>
Betalbar skatt av årets skattegrunnlag	0	38 921
Balanseført betalbar skatt	-11	38 910



**Note 8 - Egenkapital**

	<b>Aksjekapital</b>	<b>Overkurs</b>	<b>Annen innskutt egenkapital</b>	<b>Opptjent egenkapital</b>	<b>Sum egenkapital</b>
<b>Årsresultat</b>				-10 548	<b>-10 548</b>
<b>Ordinært utbytte</b>					
<b>Egenkapital 31.12.2020</b>				-10 548	<b>-10 548</b>



**Balanse pr 31.12.**  
**INNLANDSMESSA AS**


	Note	Regnskap 2020	Regnskap 2019
<b>Anleggsmidler</b>			
Sum anleggsmidler			
<b>Omløpsmidler</b>			
Kundefordringer		2 375	-2 375
Merverdiavgift til gode		2 273	392
Sum fordringer		4 648	-1 983
Bankinnskudd, kontanter og lignende		71 660	207 759
Sum bankinnskudd, kontanter og lignende		71 660	207 759
Sum omløpsmidler		76 307	205 776
Sum eiendeler		76 307	205 776




**Balanse pr 31.12.  
INNLANDSMESSA AS**


	Note	Regnskap 2020	Regnskap 2019
<b>Egenkapital</b>			
Aksjekapital		30 000	30 000
Sum innskutt egenkapital		30 000	30 000
Annen egenkapital		56 780	56 780
Sum opptjent egenkapital		56 780	56 780
Sum egenkapital	8	86 780	86 780
<b>Gjeld</b>			
Utsatt skatt		86	86
Sum avsetning for forpliktelser		86	86
Betalbar skatt		-11	38 910
Utbytte			80 000
Sum kortsiktig gjeld		-11	118 910
Sum gjeld		75	118 996
Sum egenkapital og gjeld		86 855	205 776

31.12.2020/02.06.2021  
INNLANDSMESSA AS

  
Jan-Erik Gaup  
Styreleder

  
John Olav Tøppen  
Styremedlem

  
Jo Inge Sydtangen  
Styremedlem

  
Hallgerd Johannes Paulsrud  
Styremedlem