



ÅRSREGNSKAPET FOR REGNSKAPSÅRET 2018 - GENERELL INFORMASJON

Enheten

Organisasjonsnummer:	996 015 009
Organisasjonsform:	Aksjeselskap
Foretaksnavn:	ESKEN HOLDING AS
Forretningsadresse:	Kvålkroken 32 4323 SANDNES

Regnskapsår

Årsregnskapets periode:	01.01.2018 - 31.12.2018
-------------------------	-------------------------

Konsern

Morselskap i konsern:	Ja
Konsernregnskap lagt ved:	Nei

Regnskapsregler

Regler for små foretak benyttet:	Ja
Benyttet ved utarbeidelsen av årsregnskapet til selskapet:	Regnskapslovens alminnelige regler

Årsregnskapet fastsatt av kompetent organ

Bekreftet av representant for selskapet:	Stein Torgal Monstad
Dato for fastsettelse av årsregnskapet:	03.07.2019

Grunnlag for avgivelse

År 2018: Årsregnskapet er elektronisk innlevert
År 2017: Tall er hentet fra elektronisk innlevert årsregnskap fra 2018

Det er ikke krav til at årsregnskapet m.v. som sendes til Regnskapsregisteret er undertegnet. Kontrollen på at dette er utført ligger hos revisor/enhetens øverste organ. Sikkerheten ivaretas ved at innsender har rolle/rettighet for innsending av årsregnskapet via Altinn, og ved at det bekreftes at årsregnskapet er fastsatt av kompetent organ.

Brønnøysundregistrene, 02.06.2021



Resultatregnskap

Beløp i: NOK	Note	2018	2017
RESULTATREGNSKAP			
Kostnader			
Annen driftskostnad	4	13 460	13 810
Sum kostnader		13 460	13 810
Driftsresultat		-13 460	-13 810
Finansinntekter og finanskostnader			
Inntekt på investering i datterselskap og tilknyttet selskap	3	18 460	13 810
Sum finansinntekter		18 460	13 810
Netto finans		18 460	13 810
Ordinært resultat før skattekostnad		5 000	0
Skattekostnad på ordinært resultat			
Ordinært resultat etter skattekostnad		5 000	0
Årsresultat		5 000	0
Årsresultat etter minoritetsinteresser		5 000	
Totalresultat		5 000	
Overføringer og disponeringer			
Overføringer til/fra annen egenkapital		5 000	
Sum overføringer og disponeringer		5 000	



Balanse

Beløp i: NOK	Note	2018	2017
BALANSE - EIENDELER			
Anleggsmidler			
Immaterielle eiendeler			
Finansielle anleggsmidler			
Investering i datterselskap	3	6 012 000	6 012 000
Sum finansielle anleggsmidler		6 012 000	6 012 000
Sum anleggsmidler		6 012 000	6 012 000
Omløpsmidler			
Varer			
Fordringer			
Andre fordringer		5 000	
Konsernfordringer	3	93 421	74 961
Sum fordringer		98 421	74 961
Sum omløpsmidler		98 421	74 961
SUM EIENDELER		6 110 421	6 086 961
BALANSE - EGENKAPITAL OG GJELD			
Egenkapital			
Innskutt egenkapital			
Selskapskapital	1, 2	100 000	100 000
Overkurs		5 892 101	5 892 101
Sum innskutt egenkapital		5 992 101	5 992 101
Opptjent egenkapital			
Annen egenkapital		21 775	16 775
Sum opptjent egenkapital		21 775	16 775
Sum egenkapital	1	6 013 876	6 008 876



Balanse

Beløp i: NOK	Note	2018	2017
Sum langsiktig gjeld		0	0
Kortsiktig gjeld			
Leverandørgjeld			3 472
Kortsiktig konserngjeld	3	96 545	74 613
Sum kortsiktig gjeld		96 545	78 085
Sum gjeld		96 545	78 085
SUM EGENKAPITAL OG GJELD		6 110 421	6 086 961



Årsregnskap for 2018

Esken Holding AS
Kvålkroken 32, 4323 Sandnes
Org.nr. 996 015 009

Innhold:

Resultatregnskap

Balanse

Noter

Utarbeidet av:

Dataplan

Stokkamyrveien 18, 4313 Sandnes



Resultatregnskap			
Esken Holding AS			
Driftsinntekter og driftskostnader	Note	2018	2017
Annen driftskostnad	4	<u>13 460</u>	<u>13 810</u>
Sum driftskostnader		<u>13 460</u>	<u>13 810</u>
Driftsresultat		<u>-13 460</u>	<u>-13 810</u>
Finansinntekter og finanskostnader			
Inntekt på investering i datterselskap	3	<u>18 460</u>	<u>13 810</u>
Resultat av finansposter		<u>18 460</u>	<u>13 810</u>
Ordinært resultat før skattekostnad		<u>5 000</u>	<u>0</u>
Skattekostnad på ordinært resultat		<u>0</u>	<u>0</u>
Ordinært resultat		<u>5 000</u>	<u>0</u>
Årsresultat		<u>5 000</u>	<u>0</u>
Overføringer			
Avsatt til annen egenkapital		<u>5 000</u>	<u>0</u>
Sum overføringer		<u>5 000</u>	<u>0</u>






Balanse			
Esken Holding AS			
Eiendeler	Note	2018	2017
Anleggsmidler			
Finansielle anleggsmidler			
Investeringer i datterselskap	3	<u>6 012 000</u>	<u>6 012 000</u>
Sum finansielle anleggsmidler		<u>6 012 000</u>	<u>6 012 000</u>
Sum anleggsmidler		<u>6 012 000</u>	<u>6 012 000</u>
Omløpsmidler			
Fordringer			
Andre kortsiktige fordringer		5 000	0
Konsernfordringer	3	<u>93 421</u>	<u>74 961</u>
Sum fordringer		<u>98 421</u>	<u>74 961</u>
Investeringer			
Sum omløpsmidler		<u>98 421</u>	<u>74 961</u>
Sum eiendeler		<u>6 110 421</u>	<u>6 086 961</u>
Esken Holding AS		Side 2	



Balanse			
Esken Holding AS			
Egenkapital og gjeld	Note	2018	2017
Egenkapital			
Innskutt egenkapital			
Aksjekapital	1, 2	100 000	100 000
Overkurs		5 892 101	5 892 101
Sum innskutt egenkapital		<u>5 992 101</u>	<u>5 992 101</u>
Opptjent egenkapital			
Annen egenkapital		21 775	16 775
Sum opptjent egenkapital		<u>21 775</u>	<u>16 775</u>
Sum egenkapital	1	<u>6 013 876</u>	<u>6 008 876</u>
Gjeld			
Kortsiktig gjeld			
Leverandørgjeld		0	3 472
Konserngjeld	3	96 545	74 613
Sum kortsiktig gjeld		<u>96 545</u>	<u>78 085</u>
Sum gjeld		<u>96 545</u>	<u>78 085</u>
Sum egenkapital og gjeld		<u>6 110 421</u>	<u>6 086 961</u>

Sandnes, 31/7 - 2019

 Knut Hatlem Njøs styreleder	 Aksel Fredrik Sundby styremedlem	 Stein Torgal-Mohstad styremedlem
---	--	---

Esken Holding AS Side 3



Noter 2018

Esken Holding AS

Regnskapsprinsipper

Årsregnskapet er satt opp i samsvar med regnskapsloven og god regnskapsskikk for små foretak.

a) Driftsinntekter og kostnader

Inntektsføring skjer etter oppgjenningsprinsippet. Ved salg av varer er dette leveringstidspunktet. Tilsvarende for tjenester skjer inntektsføring etter hvert som de leveres. Kostnader medtas etter sammenstillingsprinsippet, dvs at kostnader medtas i samme periode som tilhørende inntekter inntektsføres.

b) Omløpsmidler/Kortsiktig gjeld

Omløpsmidler og kortsiktig gjeld omfatter normalt poster som forfaller til betaling innen ett år etter balansedagen, samt poster som knytter seg til varekretsløpet. Omløpsmidler vurderes til laveste verdi av anskaffelseskost og antatt virkelig verdi.

c) Anleggsmidler/Langsiktig gjeld

Anleggsmidler omfatter eiendeler bestemt til varig eie og bruk. Anleggsmidler er vurdert til anskaffelseskost. Varige driftsmidler balanseføres og avskrives over driftsmidlets økonomiske levetid. Varige driftsmidler nedskrives til gjenvinnbart beløp ved verdifall som forventes ikke å være forbigående. Gjenvinnbart beløp er det høyeste av netto salgsverdi og verdi i bruk. Verdi i bruk er nåverdi av fremtidige kontantstrømmer knyttet til eiendelen. Nedskrivningen reverseres når grunnlaget for nedskrivningen ikke lenger er til stede.

d) Fordringer

Kundefordringer og andre fordringer oppføres til pålydende etter fradrag for avsetning til forventet tap. Avsetning til tap gjøres på grunnlag av en individuell vurdering av de enkelte fordringene. I tillegg gjøres det for øvrige kundefordringer en uspesifisert avsetning for å dekke antatt tap.

e) Verdivurdering av aksjer og andeler

Aksjer og andeler er medtatt i regnskapet til anskaffelseskost. Investeringene blir nedskivet til virkelig verdi dersom verdifallet ikke er forbigående. Mottatt utbytte og andre utdelinger fra selskapet inntektsføres som annen finansinntekt.

f) Skatt

Skattekostnaden i resultatregnskapet omfatter både periodens betalbare skatt og endring i utsatt skatt. Utsatt skatt er beregnet med 23% pr 31.12.17 og 22% pr 31.12.18 på grunnlag av de midlertidige forskjeller som eksisterer mellom regnskapsmessige og skattemessige verdier, samt ligningsmessig underskudd til fremføring ved utgangen av regnskapsåret. Skatteøkende og skattereduserende midlertidige forskjeller som reverserer eller kan reversere i samme periode er utlignet og nettoført.

Note 1 Egenkapital

Årets endring:

	Aksjekapital	Overkursfond	Annen egenkapital	Sum
Egenkapital pr. 01.01	100 000	5 892 101	16 775	6 008 876
Årets resultat	-	-	-13 460	-13 460
Mottatt konsemdrag	-	-	18 460	18 460
Egenkapital pr. 31.12	100 000	5 892 101	21 775	6 013 876

Note 2 Antall aksjer, aksjeeiere m.v

Aksjekapital	Antall	Pålydende	Balansført
Aksjer	100 000	1	100 000

Det er ikke stemmerettsbegrensninger i selskapets vedtekter.

Aksjonærer	Aksjer	Eierandel
A.F. Wigen AS	61 765	61,8 %
Trygve Monstad AS	38 235	38,2 %
Totalt antall aksjer	100 000	100,0 %



Noter 2018

Esken Holding AS

Note 3 Investeringer i datterselskap og mellomværende med disse

	Eierandel	Stemme andel	Konsern-bidrag	Resultat*	Egenkapital*	Anskaffelses-kost	Balansefort verdi
Poulsson AS	100 %	100 %	-	-706 734	2 880 730	836 805	836 805
Kvålkroken Eiendom AS	100 %	100 %	18 460	498 068	1 616 650	5 175 195	5 175 195
Sum			18 460			6 012 000	6 012 000

Aksjene er oppført i balansen til kostpris.

*Tall som er oppgitt gjelder for 2018

	Fordring		Gjeld	
	Dette år	Forrige år	Dette år	Forrige år
Kvålkroken Eiendom AS	74 961	74 961	-	-
Poulsson AS	-	-	96 545	74 613
Sum andre fordringer	74 961	74 961	96 545	74 613

Note 4 Lønnskostnader, ansatte, godtgjørelser, lån ansatte, OTP med mer

Det er ingen ansatte i selskapet.

Foretaket er ikke pliktig til å ha tjenstepensjonsordning etter lov om obligatorisk tjenstepensjon, og har derfor ingen pensjonsordning.

Fra og med regnskapsåret 2017 er det valgt fravalg for revisjon.

Note 5 Skatt

Årets skattekostnad fordeler seg på:

	Dette år	Forrige år
Betalbar skatt	-	-
Endring i utsatt skatt	-	-
Sum skattekostnad	-	-

Skattegrunnlaget fremkommer som følger:

Ordinært resultat før skattekostnad	5 000	-
Permanente forskjeller	-18 460	-
Konsernbidrag	13 460	-
Endring midlertidige forskjeller	-	-
Skattepliktig inntekt	-	-

Betalbar skatt i balansen:

Betalbar skatt på årets resultat	-3 314	-2 656
Betalbar skatt på mottatt konsernbidrag	3 314	2 656
Betalbar skatt i balansen	-	-

Midlertidige forskjeller	Dette år	Forrige år	Endring
Midlertidige forskjeller	-	-	-
Grunnlag utsatt skatt	-	-	-
utsatt skattefordel (22% / 23%)	-	-	-

Utsatt skattefordel pr 31.12 er ikke balanseført ihht God regnskapsskikk for små foretak