



## ÅRSREGNSKAPET FOR REGNSKAPSÅRET 2023 - GENERELL INFORMASJON

### Enheten

Organisasjonsnummer: 981 648 196  
Organisasjonsform: Aksjeselskap  
Foretaksnavn: IBR INNSTALLASJON OG BYGGSERVICE AS  
Forretningsadresse: Kolbotnveien 5  
1410 KOLBOTN

### Regnskapsår

Årsregnskapets periode: 01.01.2023 - 31.12.2023

### Konsern

Morselskap i konsern: Nei

### Regnskapsregler

Regler for små foretak benyttet: Ja  
Benyttet ved utarbeidelsen av årsregnskapet til selskapet: Regnskapslovens alminnelige regler

### Årsregnskapet fastsatt av kompetent organ

Bekreftet av representant for selskapet: Trygve Pedersen  
Dato for fastsettelse av årsregnskapet: 28.06.2024

### Grunnlag for avgivelse

År 2023: Årsregnskapet er elektronisk innlevert  
År 2022: Tall er hentet fra elektronisk innlevert årsregnskap fra 2023

*Det er ikke krav til at årsregnskapet m.v. som sendes til Regnskapsregisteret er undertegnet. Kontrollen på at dette er utført ligger hos revisor/enhetens øverste organ. Sikkerheten ivaretas ved at innsender har rolle/rettighet for innsending av årsregnskapet via Altinn, og ved at det bekreftes at årsregnskapet er fastsatt av kompetent organ.*

Brønnøysundregistrene, 09.07.2025



## Resultatregnskap

Beløp i: NOK	Note	2023	2022
<b>RESULTATREGNSKAP</b>			
<b>Inntekter</b>			
Salgsinntekt		41 393 757	48 214 429
Annen driftsinntekt		132 405	298 500
<b>Sum inntekter</b>		<b>41 526 162</b>	<b>48 512 929</b>
<b>Kostnader</b>			
Varekostnad		16 411 299	20 897 263
Lønnskostnad	1	18 697 362	18 202 824
Avskrivning på driftsmidler	2	553 737	488 214
Annen driftskostnad		5 329 015	5 277 337
<b>Sum kostnader</b>		<b>40 991 413</b>	<b>44 865 639</b>
<b>Driftsresultat</b>		<b>534 749</b>	<b>3 647 290</b>
<b>Finansinntekter og finanskostnader</b>			
Annen renteinntekt		8 274	6 594
Annen finansinntekt		61 619	
<b>Sum finansinntekter</b>		<b>69 893</b>	<b>6 594</b>
Annen rentekostnad		23 788	8 547
Annen finanskostnad		18 745	3 211
<b>Sum finanskostnader</b>		<b>42 533</b>	<b>11 757</b>
<b>Netto finans</b>		<b>27 360</b>	<b>-5 164</b>
<b>Ordinært resultat før skattekostnad</b>		<b>562 109</b>	<b>3 642 126</b>
Skattekostnad på resultat	3	130 785	807 332
<b>Ordinært resultat etter skattekostnad</b>		<b>431 324</b>	<b>2 834 794</b>
<b>Årsresultat</b>		<b>431 324</b>	<b>2 834 794</b>
<b>Årsresultat etter minoritetsinteresser</b>		<b>431 324</b>	<b>2 834 794</b>
<b>Totalresultat</b>		<b>431 324</b>	<b>2 834 794</b>



## Resultatregnskap

<b>Beløp i: NOK</b>	<b>Note</b>	<b>2023</b>	<b>2022</b>
<b>Overføringer og disponeringer</b>			
Avsatt til annen egenkapital		431 324	2 834 794
<b>Sum overføringer og disponeringer</b>		<b>431 324</b>	<b>2 834 794</b>



## Balanse

Beløp i: NOK	Note	2023	2022
<b>BALANSE - EIENDELER</b>			
<b>Anleggsmidler</b>			
<b>Immaterielle eiendeler</b>			
Utsatt skattefordel	3	175 643	146 116
<b>Sum immaterielle eiendeler</b>		<b>175 643</b>	<b>146 116</b>
<b>Varige driftsmidler</b>			
Tomter, bygninger o.a. fast eiendom	2	2 210 122	2 139 545
Maskiner og anlegg	2		
Skip og flytende installasjoner	2		
Driftsløsøre, inventar o.a. utstyr	2, 4	1 609 442	1 321 048
<b>Sum varige driftsmidler</b>		<b>3 819 563</b>	<b>3 460 593</b>
<b>Finansielle anleggsmidler</b>			
Investeringer i aksjer og andeler		10 000	10 000
Andre fordringer		75 000	
<b>Sum finansielle anleggsmidler</b>		<b>85 000</b>	<b>10 000</b>
<b>Sum anleggsmidler</b>		<b>4 080 206</b>	<b>3 616 709</b>
<b>Omløpsmidler</b>			
<b>Varer</b>			
<b>Sum varer</b>		<b>803 003</b>	<b>1 077 611</b>
<b>Fordringer</b>			
Kundefordringer	4	4 291 514	6 378 562
Andre kortsiktige fordringer		397 827	536 808
<b>Sum fordringer</b>		<b>4 689 341</b>	<b>6 915 369</b>
<b>Bankinnskudd, kontanter og lignende</b>			
Bankinnskudd, kontanter o.l.	5	6 435 243	6 956 976
<b>Sum bankinnskudd, kontanter og lignende</b>		<b>6 435 243</b>	<b>6 956 976</b>
<b>Sum omløpsmidler</b>		<b>11 927 587</b>	<b>14 949 956</b>
<b>SUM EIENDELER</b>		<b>16 007 793</b>	<b>18 566 665</b>



### Balanse

Beløp i: NOK	Note	2023	2022
<b>BALANSE - EGENKAPITAL OG GJELD</b>			
<b>Egenkapital</b>			
<b>Innskutt egenkapital</b>			
Aksjekapital	6, 7	111 000	100 000
Overkurs		629 000	
Ikke registrert kapitalforhøyelse	6, 7, 7		640 000
<b>Sum innskutt egenkapital</b>		<b>740 000</b>	<b>740 000</b>
<b>Opptjent egenkapital</b>			
Annen egenkapital	7	9 599 043	9 167 719
<b>Sum opptjent egenkapital</b>		<b>9 599 043</b>	<b>9 167 719</b>
<b>Sum egenkapital</b>		<b>10 339 043</b>	<b>9 907 719</b>
<b>Gjeld</b>			
<b>Langsiktig gjeld</b>			
Utsatt skatt	3		
<b>Annen langsiktig gjeld</b>			
Gjeld til kredittinstitusjoner	4		
Øvrig langsiktig gjeld			1
<b>Sum annen langsiktig gjeld</b>			<b>1</b>
<b>Sum langsiktig gjeld</b>		<b>0</b>	<b>1</b>
<b>Kortsiktig gjeld</b>			
Leverandørgjeld		1 371 756	2 870 029
Betalbar skatt	3	160 312	881 632
Skattetrekk og andre trekk		1 887 291	2 337 303
Annen kortsiktig gjeld		2 249 391	2 569 981
<b>Sum kortsiktig gjeld</b>		<b>5 668 750</b>	<b>8 658 945</b>
<b>Sum gjeld</b>		<b>5 668 750</b>	<b>8 658 946</b>
<b>SUM EGENKAPITAL OG GJELD</b>		<b>16 007 793</b>	<b>18 566 665</b>



## Brønnøysundregistrene

### ÅRSREGNSKAP FOR REGNSKAPSÅRET 2023 - GENERELL INFORMASJON

Journalnummer: 2024 595426

#### Enheten

Organisasjonsnummer: 981 648 196  
Organisasjonsform: Aksjeselskap  
Foretaksnavn: IBR INNSTALLASJON OG BYGGSERVICE AS  
Forretningsadresse: Kolbotnveien 5  
1410 KOLBOTN

#### Regnskapsår

Årsregnskapets periode: 01.01.2023 - 31.12.2023

#### Konsern

Morselskap i konsern: Nei

#### Regnskapsregler

Regler for små foretak benyttet: Ja  
Benyttet ved utarbeidelsen av  
årsregnskapet til selskapet: Regnskapslovens alminnelige regler

#### Årsregnskapet fastsatt av kompetent organ

Bekreftet av representant for selskapet: Trygve Pedersen  
Dato for fastsettelse av årsregnskapet: 28.06.2024

#### Revisjon

Årsregnskapet er utarbeidet av ekstern  
autorisert regnskapsfører: Ja  
Ekstern autorisert regnskapsfører har i  
løpet av regnskapsåret bistått ved den  
løpende regnskapsføringen eller utført  
andre tjenester for selskapet enn å  
utarbeide årsregnskapet: Ja

#### Grunnlag for avgivelse

År 2023: Årsregnskap er elektronisk innlevert.  
År 2022: Tall er hentet fra elektronisk innlevert årsregnskap fra 2023.

*Det er ikke krav til at årsregnskapet m.v. som sendes til Regnskapsregisteret er undertegnet. Kontrollen på at dette er utført ligger hos revisor/enhetens øverste organ. Sikkerheten ivaretas ved at innsender har rolle/rettighet for innsending av årsregnskapet via Altinn, og ved at det bekreftes at årsregnskapet er fastsatt av kompetent organ.*

Brønnøysundregistrene, 08.07.2024



Organisasjonsnr: 981 648 196  
IBR INNSTALLASJON OG BYGGSERVICE AS

## RESULTATREGNSKAP

Beløp i: NOK	Note	2023	2022
<b>RESULTATREGNSKAP</b>			
<b>Inntekter</b>			
Salgsinntekt		41 393 757	48 214 429
Annen driftsinntekt		132 405	298 500
<b>Sum inntekter</b>		<b>41 526 162</b>	<b>48 512 929</b>
<b>Kostnader</b>			
Varekostnad		16 411 299	20 897 263
Lønnskostnad	1	18 697 362	18 202 824
Avskrivning på driftsmidler	2	553 737	488 214
Annen driftskostnad		5 329 015	5 277 337
<b>Sum kostnader</b>		<b>40 991 413</b>	<b>44 865 639</b>
<b>Driftsresultat</b>		<b>534 749</b>	<b>3 647 290</b>
<b>Finansinntekter og finanskostnader</b>			
Annen renteinntekt		8 274	6 594
Annen finansinntekt		61 619	
<b>Sum finansinntekter</b>		<b>69 893</b>	<b>6 594</b>
Annen rentekostnad		23 788	8 547
Annen finanskostnad		18 745	3 211
<b>Sum finanskostnader</b>		<b>42 533</b>	<b>11 757</b>
<b>Netto finans</b>		<b>27 360</b>	<b>-5 164</b>
<b>Ordinært resultat før skattekostnad</b>			
Skattekostnad på resultat	3	562 109	3 642 126
<b>Ordinært resultat etter skattekostnad</b>		<b>130 785</b>	<b>807 332</b>
<b>Årsresultat</b>		<b>431 324</b>	<b>2 834 794</b>
<b>Årsresultat etter minoritetsinteresser</b>		<b>431 324</b>	<b>2 834 794</b>
<b>Totalresultat</b>		<b>431 324</b>	<b>2 834 794</b>
<b>Overføringer og disponeringer</b>			
Avsatt til annen egenkapital		431 324	2 834 794
<b>Sum overføringer og disponeringer</b>		<b>431 324</b>	<b>2 834 794</b>



Organisasjonsnr: 981 648 196  
IBR INNSTALLASJON OG BYGGSERVICE AS

## BALANSE

Beløp i: NOK	Note	2023	2022
<b>BALANSE - EIENDELER</b>			
<b>Anleggsmidler</b>			
<b>Immaterielle eiendeler</b>			
Utsatt skattefordel	3	175 643	146 116
<b>Sum immaterielle eiendeler</b>		<b>175 643</b>	<b>146 116</b>
<b>Varige driftsmidler</b>			
Tomter, bygninger o.a. fast eiendom	2	2 210 122	2 139 545
Maskiner og anlegg	2		
Skip og flytende installasjoner	2		
Driftsløsøre, inventar o. a. utstyr	2, 4	1 609 442	1 321 048
<b>Sum varige driftsmidler</b>		<b>3 819 563</b>	<b>3 460 593</b>
<b>Finansielle anleggsmidler</b>			
Investeringer i aksjer og andeler		10 000	10 000
Andre fordringer		75 000	
<b>Sum finansielle anleggsmidler</b>		<b>85 000</b>	<b>10 000</b>
<b>Sum anleggsmidler</b>		<b>4 080 206</b>	<b>3 616 709</b>
<b>Omløpsmidler</b>			
<b>Varer</b>			
<b>Sum varer</b>		<b>803 003</b>	<b>1 077 611</b>
<b>Fordringer</b>			
Kundefordringer	4	4 291 514	6 378 562
Andre kortsiktige fordringer		397 827	536 808
<b>Sum fordringer</b>		<b>4 689 341</b>	<b>6 915 369</b>
<b>Bankinnskudd, kontanter og lignende</b>			
Bankinnskudd, kontanter o. l.	5	6 435 243	6 956 976
<b>Sum bankinnskudd, kontanter og lignende</b>		<b>6 435 243</b>	<b>6 956 976</b>
<b>Sum omløpsmidler</b>		<b>11 927 587</b>	<b>14 949 956</b>
<b>SUM EIENDELER</b>		<b>16 007 793</b>	<b>18 566 665</b>

## BALANSE - EGENKAPITAL OG GJELD



<b>Egenkapital</b>			
<b>Innskutt egenkapital</b>			
Aksjekapital	6, 7	111 000	100 000
Overkurs		629 000	
Ikke registrert kapitalforhøyelse	6, 7, 7		640 000
<b>Sum innskutt egenkapital</b>		<b>740 000</b>	<b>740 000</b>
<b>Opptjent egenkapital</b>			
Annen egenkapital	7	9 599 043	9 167 719
<b>Sum opptjent egenkapital</b>		<b>9 599 043</b>	<b>9 167 719</b>
<b>Sum egenkapital</b>		<b>10 339 043</b>	<b>9 907 719</b>
<b>Gjeld</b>			
<b>Langsiktig gjeld</b>			
Utsatt skatt	3		
<b>Annen langsiktig gjeld</b>			
Gjeld til kredittinstitusjoner	4		
Øvrig langsiktig gjeld			1
<b>Sum annen langsiktig gjeld</b>			<b>1</b>
<b>Sum langsiktig gjeld</b>		<b>0</b>	<b>1</b>
<b>Kortsiktig gjeld</b>			
Leverandørgjeld		1 371 756	2 870 029
Betalbar skatt	3	160 312	881 632
Skattetrekk og andre trekk		1 887 291	2 337 303
Annen kortsiktig gjeld		2 249 391	2 569 981
<b>Sum kortsiktig gjeld</b>		<b>5 668 750</b>	<b>8 658 945</b>
<b>Sum gjeld</b>		<b>5 668 750</b>	<b>8 658 946</b>
<b>SUM EGENKAPITAL OG GJELD</b>		<b>16 007 793</b>	<b>18 566 665</b>



Organisasjonsnr: 981 648 196  
IBR INNSTALLASJON OG BYGGSERVICE AS

NOTEOPPLYSNINGER - SELSKAP - alle poster oppgitt i hele tall

**Note**

1

Antall årsverk i regnskapsåret  
26.00

Sum Beløp

Balanseført verdi 31.12. Varige driftsmidler Immaterielle eiend.

**Konsernregnskap**

Morselskapet sitt navn

Forretningskontor for morselskapet

**Begrunnelse for at datterselskap er utelatt fra konsolideringen**

Samlet beløp - tilknyttet selskap Årets Fjorårets

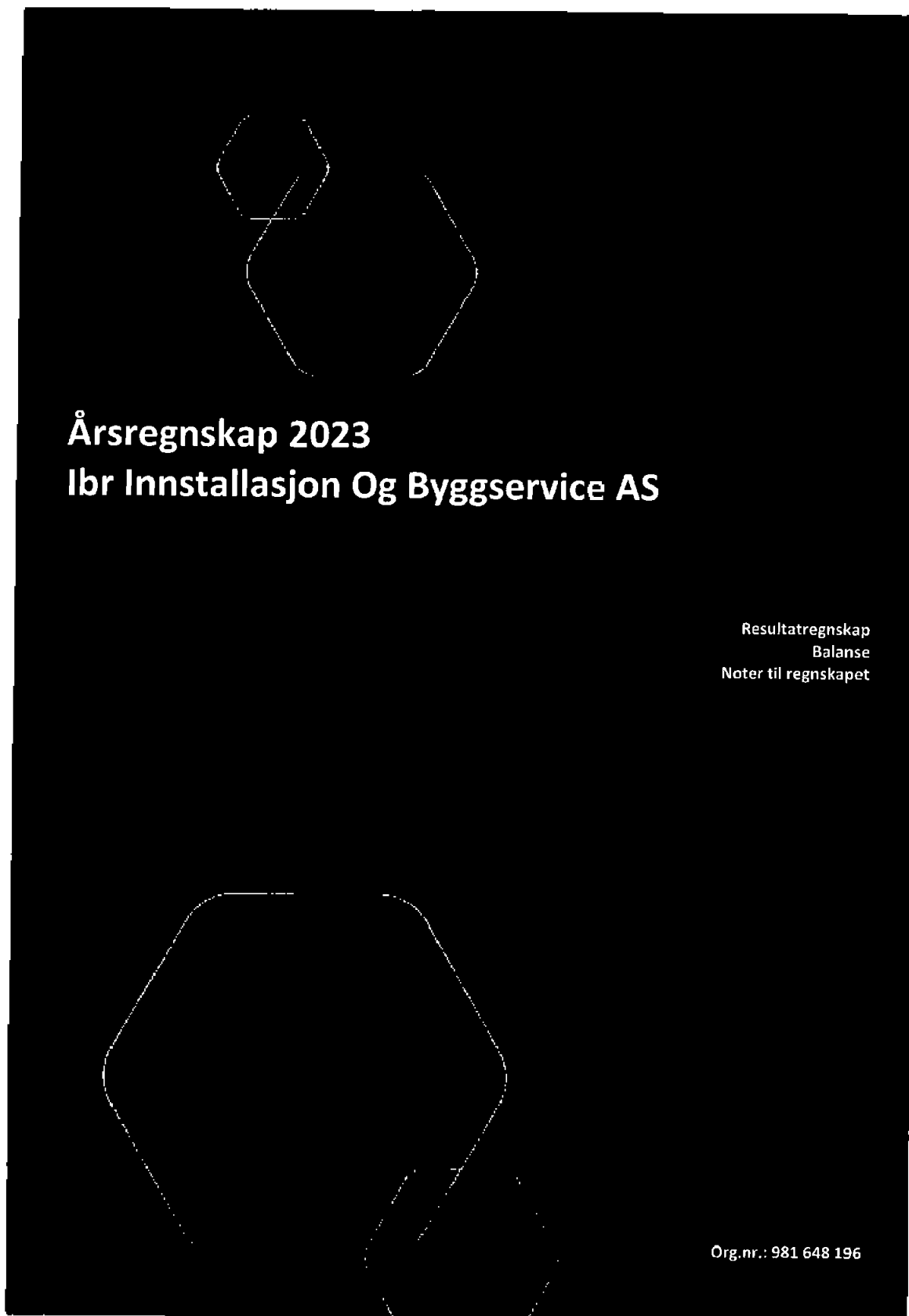
Samlet beløp - foretak i samme konsern Årets Fjorårets

Samlet beløp - foretak i samme konsern Årets Fjorårets

Samlet beløp - felles kontrollert virksomhet Årets Fjorårets

Pantstillelse Beløp

Beholdning av egne aksjer Antall Pålydende Andel av aksjek.





## RESULTATREGNSKAP

### IBR INNSTALLASJON OG BYGGSERVICE AS

DRIFTSINNEKTER OG DRIFTSKOSTNADER	Note	2023	2022
Salgsinntekt		41 393 757	48 214 429
Annen driftsinntekt		132 405	298 500
<b>Sum driftsinntekter</b>		<b>41 526 162</b>	<b>48 512 929</b>
Varekostnad		16 411 299	20 897 263
Lønnskostnad	1	18 697 362	18 202 824
Avskrivning på driftsmidler	2	553 737	488 214
Annen driftskostnad		5 329 015	5 277 337
<b>Sum driftskostnader</b>		<b>40 991 413</b>	<b>44 865 639</b>
<b>Driftsresultat</b>		<b>534 749</b>	<b>3 647 290</b>
<b>FINANSINNEKTER OG FINANSKOSTNADER</b>			
Annen renteinntekt		8 274	6 594
Annen finansinntekt		61 619	0
Annen rentekostnad		23 788	8 547
Annen finanskostnad		18 745	3 211
<b>Resultat av finansposter</b>		<b>27 360</b>	<b>-5 164</b>
Resultat før skattekostnad		562 109	3 642 126
Skattekostnad på resultat	3	130 785	807 332
<b>Resultat</b>		<b>431 324</b>	<b>2 834 794</b>
<b>Årsresultat</b>		<b>431 324</b>	<b>2 834 794</b>
<b>OVERFØRINGER</b>			
Avsatt til annen egenkapital		431 324	2 834 794
<b>Sum overføringer</b>		<b>431 324</b>	<b>2 834 794</b>



### BALANSE

#### IBR INNSTALLASJON OG BYGGSERVICE AS

EIENDELER	Note	2023	2022
<b>ANLEGGSMIDLER</b>			
<b>IMMATERIELLE EIENDELER</b>			
Utsatt skattefordel	3	175 643	146 116
<b>Sum immaterielle eiendeler</b>		<b>175 643</b>	<b>146 116</b>
<b>VARIGE DRIFTSMIDLER</b>			
Tomter, bygninger o.a. fast eiendom	2	2 210 122	2 139 545
Driftsløsøre, inventar o.a. utstyr	2, 4	1 609 442	1 321 048
<b>Sum varige driftsmidler</b>		<b>3 819 563</b>	<b>3 460 593</b>
<b>FINANSIELLE DRIFTSMIDLER</b>			
Investeringer i aksjer og andeler		10 000	10 000
Andre fordringer		75 000	0
<b>Sum finansielle anleggsmidler</b>		<b>85 000</b>	<b>10 000</b>
<b>Sum anleggsmidler</b>		<b>4 080 206</b>	<b>3 616 709</b>
<b>OMLØPSMIDLER</b>			
Lager av varer og annen beholdning		803 003	1 077 611
<b>FORDRINGER</b>			
Kundefordringer	4	4 291 514	6 378 562
Andre kortsiktige fordringer		397 827	536 808
<b>Sum fordringer</b>		<b>4 689 341</b>	<b>6 915 369</b>
Bankinnskudd, kontanter o.l.	5	6 435 243	6 956 976
<b>Sum omløpsmidler</b>		<b>11 927 587</b>	<b>14 949 956</b>
<b>Sum eiendeler</b>		<b>36 087 793</b>	<b>38 566 665</b>




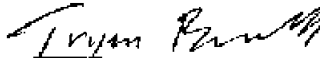
## BALANSE

### IBR INNSTALLASJON OG BYGGSERVICE AS

	Note	2023	2022
<b>EGENKAPITAL OG GJELD</b>			
<b>INNSKUTT EGENKAPITAL</b>			
Aksjekapital	6, 7	111 000	100 000
Ikke registrert aksjekapital	6, 7	0	11 000
Overkurs		629 000	0
Ikke registrert overkurs	7	0	629 000
<b>Sum innskutt egenkapital</b>		<b>740 000</b>	<b>740 000</b>
<b>OPPTJENT EGENKAPITAL</b>			
Annen egenkapital	7	9 599 042	9 167 719
<b>Sum opptjent egenkapital</b>		<b>9 599 043</b>	<b>9 167 719</b>
<b>Sum egenkapital</b>		<b>10 339 043</b>	<b>9 907 719</b>
<b>GJELD</b>			
<b>ANNEN LANGSIKTIG GJELD</b>			
Øvrig langsiktig gjeld		0	1
<b>Sum annen langsiktig gjeld</b>		<b>0</b>	<b>1</b>
<b>KORTSIKTIG GJELD</b>			
Leverandørgjeld		1 371 756	2 870 029
Betalbar skatt	3	160 312	881 632
Skattetrekk og andre trekk		1 887 291	2 337 303
Annen kortsiktig gjeld		2 249 391	2 569 981
<b>Sum kortsiktig gjeld</b>		<b>5 668 750</b>	<b>8 658 945</b>
<b>Sum gjeld</b>		<b>5 668 750</b>	<b>8 658 946</b>
<b>Sum gjeld og egenkapital</b>		<b>16 007 793</b>	<b>18 566 665</b>

Kolbotn, den, 24. 06. 24  
Styret i Ibr Innstallasjon Og Byggservice AS

  
Trygve Pedersen  
Styrets leder

  
Trym Barnholt  
styremedlem

  
Anders Barnholt  
daglig leder



## IBR INNSTALLASJON OG BYGGSERVICE AS - NOTER 2023

981 648 196

### Regnskapsprinsipper

Årsregnskapet er satt opp i samsvar med regnskapsloven og NRS 8 - God regnskapsskikk for små foretak. Regnskapet er basert på fortsatt drift.

### DRIFTSINNTEKTER

Inntektsføring ved salg av varer skjer på leveringstidspunktet. Tjenester inntektsføres etter hvert som de leveres.

### SKATT

Skattekostnaden i resultatregnskapet omfatter både periodens betalbare skatt og endring i utsatt skatt. Utsatt skatt er beregnet med 0 på grunnlag av de midlertidige forskjeller som eksisterer mellom regnskapsmessige og skattemessige verdier, samt ligningsmessig underskudd til fremføring ved utgangen av regnskapsåret. Skatteøkende og skattereduserende midlertidige forskjeller som reverserer eller kan reverseres i samme periode er utlignet og nettoført.

### KLASSIFISERING OG VURDERING AV ANLEGGSMIDLER

Anleggsmidler omfatter eiendeler bestemt til varig eie og bruk. Anleggsmidler er vurdert til anskaffelseskost. Varige driftsmidler balanseføres og avskrives over driftsmidlets økonomiske levetid. Avskrivningsperioden for fast eiendom anskaffet etter 2009 er dekomponert i en del som gjelder råbygget og en del som gjelder faste tekniske installasjoner. Varige driftsmidler nedskrives til gjenvinnbart beløp ved verdifall som forventes ikke å være forbigående. Gjenvinnbart beløp er det høyeste av netto salgsverdi og verdi i bruk. Verdi i bruk er nåverdi av fremtidige kontantstrømmer knyttet til eiendelen. Nedskrivningen reverseres når grunnlaget for nedskrivningen ikke lenger er til stede.

### KLASSIFISERING OG VURDERING AV OMLØPSMIDLER

Omløpsmidler og kortsiktig gjeld omfatter normalt poster som forfaller til betaling innen ett år etter balansedagen, samt poster som knytter seg til varekretsløpet. Omløpsmidler vurderes til laveste verdi av anskaffelseskost og virkelig verdi.

### VARER

Varer er vurdert til det laveste av anskaffelseskost og netto salgsverdi.

### FORDRINGER

Kundefordringer og andre fordringer oppføres til pålydende etter fradrag for avsetning til forventet tap. Avsetning til tap gjøres på grunnlag av en individuell vurdering av de enkelte fordringene.

### Note 1 Lønnskostnader og ytelser, godtgjørelser til daglig leder, styret og revisor

Lønnskostnader	2023	2022
Lønninger	15 708 060	15 529 096
Arbeidsgiveravgift	2 386 847	2 167 272
Pensjonskostnader	473 981	307 518
Andre ytelser	128 474	198 939
<b>Sum</b>	<b>18 697 362</b>	<b>18 202 824</b>

Selskapet har i 2023 sysselsatt 26 årsverk.



## IBR INNSTALLASJON OG BYGGSERVICE AS - NOTER 2023

981 648 196

### Note 2 Anleggsmidler

	Bygning og tomt	Driftsløsøre, inventar ol	Transport- midler	Sum
-				
Anskaffelseskost pr. 01.01.23	2 139 545	788 377	3 435 616	6 363 538
+ Tilgang kjøpte driftsmidler	70 577	271 924	633 800	976 301
- Avgang i året			522 786	522 786
= <b>Anskaffelseskost 31.12.23</b>	<b>2 210 122</b>	<b>1 060 301</b>	<b>3 546 630</b>	<b>6 817 053</b>
Akkumulerte avskrivninger 31.12.23		575 252	2 422 237	2 997 489
= <b>Bokført verdi 31.12.23</b>	<b>2 210 122</b>	<b>485 049</b>	<b>1 124 393</b>	<b>3 819 563</b>
Årets ordinære avskrivninger		140 332	413 404	553 737
Økonomisk levetid		0-5 år	0-5 år	

### Note 3 Skatt

<u>Årets skattekostnad</u>	2023	2022
Resultatført skatt på ordinært resultat:		
Betalbar skatt	160 312	881 632
Endring i utsatt skatt	-29 527	-74 300
<b>Skattekostnad ordinært resultat</b>	<b>130 785</b>	<b>807 332</b>
Skattepliktig inntekt:		
Resultat før skatt	562 109	3 642 126
Permanente forskjeller	32 368	27 570
Endring i midlertidige forskjeller	134 216	370 758
Anvendelse av fremførbart underskudd	0	-33 034
<b>Skattepliktig inntekt</b>	<b>728 693</b>	<b>4 007 420</b>
Betalbar skatt i balansen:		
Betalbar skatt på årets resultat	160 312	881 632
<b>Sum betalbar skatt i balansen</b>	<b>160 312</b>	<b>881 632</b>

Skatteeffekten av midlertidige forskjeller som har gitt opphav til utsatt skatt og utsatte skattefordeler, spesifisert på typer av midlertidige forskjeller

	2023	2022	Endring
-			
Varige driftsmidler	-117 711	-128 265	-10 554
Fordringer	-680 666	-535 896	144 771
<b>Sum</b>	<b>-798 377</b>	<b>-664 161</b>	<b>134 216</b>
<b>Grunnlag for utsatt skattefordel</b>	<b>-798 377</b>	<b>-664 161</b>	<b>134 216</b>
<b>Utsatt skattefordel (22 %)</b>	<b>-175 643</b>	<b>-146 115</b>	<b>29 528</b>



## IBR INNSTALLASJON OG BYGGSERVICE AS - NOTER 2023

981 648 196

### Note 4 Heftelser

Danske Bank har tatt pant i motorvogner og anleggsmaskiner med kr. 1 000 000.  
Bokført verdi på driftsmidlene utgjorde pr. 31.12.2023 kr. 1 609 442.  
Videre har den Danske Bank registrert en factoringavtale på kr. 1 000 000.  
Bokført verdi på kundefordringer utgjorde pr. 31.12.2023 kr. 4 291 514.  
Gjeld til Danske Bank utgjør pr 31.12.2023 kr. 0

### Note 5 Bankinnskudd

Innstående midler på skattetrekkkonto (bundne midler) er på kr. 507 082,-.

### Note 6 Aksjonærer

#### AKSJEKAPITALEN I IBR INNSTALLASJON OG BYGGSERVICE AS PR. 31.12 BESTÅR AV FØLGENDE AKSJEKLASSE:

	<u>Antall</u>	<u>Pålydende</u>	<u>Bokført</u>
Ordinære aksjer	100	1 000,0	100 000
B-aksjer	11	1 000,0	11 000
<b>Sum</b>	<b>111</b>		<b>111 000</b>

#### EIERSTRUKTUR

De største aksjonærene i % pr. 31.12 var:

	<u>Ordinære</u>	<u>B-aksjer</u>	<u>Sum</u>	<u>Eierandel</u>	<u>Stemmeandel</u>
Tb-invest AS	50		50	45,0	45,0
Tp-invest AS	50		50	45,0	45,0
Ibr Nordic Invest AS		11	11	9,9	9,9
<b>Totalt antall aksjer</b>	<b>100</b>	<b>11</b>	<b>111</b>	<b>100,0</b>	<b>100,0</b>

styret er indirekte eiere

### Note 7 Egenkapital

	<u>Aksjekapital</u>	<u>Overkurs</u>	<u>Ikke registrert kapital</u>	<u>Annen egenkapital</u>	<u>Sum egenkapital</u>
Egenkapital Pr. 01.01.2023	100 000	0		9 167 719	9 267 719
Kapitalutvidelse	11 000		629 000	0	640 000
Årets resultat				431 324	431 324
<b>Pr. 31.12.2023</b>	<b>111 000</b>	<b>0</b>	<b>629 000</b>	<b>9 599 043</b>	<b>10 339 043</b>



## L S T

R E V I S J O N

Til generalforsamlingen i IBR Innstallasjon og Byggservice AS

### Uavhengig revisors beretning

#### Konklusjon

Vi har revidert årsregnskapet for IBR Innstallasjon og Byggservice AS som viser et overskudd på kr. 431 324. Årsregnskapet består av balanse per 31. desember 2023, resultatregnskap for regnskapsåret avsluttet per denne datoen og noter til årsregnskapet, herunder et sammendrag av viktige regnskapsprinsipper.

Etter vår mening

- oppfyller årsregnskapet gjeldende lovkrav, og
- gir årsregnskapet et rettviseende bilde av selskapets finansielle stilling per 31. desember 2023 og av dets resultater for regnskapsåret avsluttet per denne datoen i samsvar med regnskapslovens regler og god regnskapsskikk i Norge.

#### Grunnlag for konklusjonen

Vi har gjennomført revisjonen i samsvar med International Standards on Auditing (ISA-ene). Våre oppgaver og plikter i henhold til disse standardene er beskrevet nedenfor under "Revisors oppgaver og plikter ved revisjonen av årsregnskapet". Vi er uavhengige av selskapet i samsvar med kravene i relevante lover og forskrifter i Norge og International Code of Ethics for Professional Accountants (inkludert internasjonale uavhengighetsstandarder) utstedt av International Ethics Standards Board for Accountants (IESBA-reglene), og vi har overholdt våre øvrige etiske forpliktelser i samsvar med disse kravene. Innhentet revisjonsbevis er etter vår vurdering tilstrekkelig og hensiktsmessig som grunnlag for vår konklusjon.

#### Ledelsens ansvar for årsregnskapet

Styret og daglig leder (ledelsen) er ansvarlige for å utarbeide årsregnskapet og for at det gir et rettviseende bilde i samsvar med regnskapslovens regler og god regnskapsskikk i Norge. Ledelsen er også ansvarlig for slik intern kontroll som den finner nødvendig for å kunne utarbeide et årsregnskap som ikke inneholder vesentlig feilinformasjon, verken som følge av misligheter eller utilsiktede feil.

Ved utarbeidelsen av årsregnskapet må ledelsen ta standpunkt til selskapets evne til fortsatt drift og opplyse om forhold av betydning for fortsatt drift. Forutsetningen om fortsatt drift skal legges til grunn for årsregnskapet så lenge det ikke er sannsynlig at virksomheten vil bli avviklet.

#### Revisors oppgaver og plikter ved revisjonen av årsregnskapet

Vårt mål er å oppnå betryggende sikkerhet for at årsregnskapet som helhet ikke inneholder vesentlig feilinformasjon, verken som følge av misligheter eller utilsiktede feil, og å avgi en revisjonsberetning som inneholder vår konklusjon. Betryggende sikkerhet er en høy grad av sikkerhet, men ingen garanti for at en revisjon utført i samsvar med ISA-ene, alltid vil avdekke vesentlig feilinformasjon. Feilinformasjon kan oppstå som følge av misligheter eller utilsiktede feil. Feilinformasjon er å anse

LST Revisjon AS – Godkjent revisjonsselskap

Kolbotnveien 7, Sentrumsbygget, 1410 Kolbotn  
Telefon: 66 80 09 66 – E-post: post@lst.no  
Organisasjonsnummer: 921 087 101 Foretaksregisteret

MEMBER I  
REVISORFORENINGEN



som vesentlig dersom den enkeltvis eller samlet med rimelighet kan forventes å påvirke de økonomiske beslutningene som brukerne foretar på grunnlag av årsregnskapet.

Som del av en revisjon i samsvar med ISA-ene, utøver vi profesjonelt skjønn og utviser profesjonell skepsis gjennom hele revisjonen. I tillegg:

- identifiserer og vurderer vi risikoen for vesentlig feilinformasjon i årsregnskapet, enten det skyldes misligheter eller utilsiktede feil. Vi utformer og gjennomfører revisjonshandlinger for å håndtere slike risikoer, og innhenter revisjonsbevis som er tilstrekkelig og hensiktsmessig som grunnlag for vår konklusjon. Risikoen for at vesentlig feilinformasjon som følge av misligheter ikke blir avdekket, er høyere enn for feilinformasjon som skyldes utilsiktede feil, siden misligheter kan innebære samarbeid, forfalskning, bevisste utelatelser, uriktige fremstillinger eller overstyring av intern kontroll.
- opparbeider vi oss en forståelse av internkontroll som er relevant for revisjonen, for å utforme revisjonshandlinger som er hensiktsmessige etter omstendighetene, men ikke for å gi uttrykk for en mening om effektiviteten av selskapets interne kontroll.
- evaluerer vi om de anvendte regnskapsprinsippene er hensiktsmessige og om regnskapestimatene og tilhørende noteopplysninger utarbeidet av ledelsen er rimelige.
- konkluderer vi på om ledelsens bruk av fortsatt drift-forutsetningen er hensiktsmessig, og basert på innhentede revisjonsbevis, hvorvidt det foreligger vesentlig usikkerhet knyttet til hendelser eller forhold som kan skape tvil av betydning om selskapets evne til fortsatt drift. Dersom vi konkluderer med at det eksisterer vesentlig usikkerhet, kreves det at vi i revisjonsberetningen henleder oppmerksomheten på tilleggsopplysningene i årsregnskapet, eller, dersom slike tilleggsopplysninger ikke er tilstrekkelige, at vi modifiserer vår konklusjon. Våre konklusjoner er basert på revisjonsbevis innhentet frem til datoen for revisjonsberetningen. Etterfølgende hendelser eller forhold kan imidlertid medføre at selskapet ikke kan fortsette driften.
- evaluerer vi den samlede presentasjonen, strukturen og innholdet i årsregnskapet, inkludert tilleggsopplysningene, og hvorvidt årsregnskapet gir uttrykk for de underliggende transaksjonene og hendelsene på en måte som gir et rettviseende bilde.

Vi kommuniserer med styret blant annet om det planlagte innholdet i og tidspunkt for revisjonsarbeidet og eventuelle vesentlige funn i revisjonen, herunder vesentlige svakheter i internkontroll som vi avdekker gjennom revisjonen.

Kolbotn, 28. juni 2024  
**LST Revisjon AS**

Harald Tettum  
statsautorisert revisor

LST Revisjon AS – Godkjent revisjonsselskap

Kolbotnveien 7, Sentrumsbygget, 1410 Kolbotn  
Telefon: 66 80 09 66 – E-post: post@lst.no  
Organisasjonsnummer: 921 087 101 Foretaksregisteret

MEDELEM I  
REVISORFORENINGEN