



ÅRSREGNSKAPET FOR REGNSKAPSÅRET 2023 - GENERELL INFORMASJON

Enheten

Organisasjonsnummer:	925 248 304
Organisasjonsform:	Aksjeselskap
Foretaksnavn:	ORIGO-HOLDING AS
Forretningsadresse:	Skauenveien 20 3766 SANNIDAL

Regnskapsår

Årsregnskapets periode:	01.01.2023 - 31.12.2023
-------------------------	-------------------------

Konsern

Morselskap i konsern:	Ja
Konsernregnskap lagt ved:	Nei

Regnskapsregler

Regler for små foretak benyttet:	Ja
Benyttet ved utarbeidelsen av årsregnskapet til selskapet:	Regnskapslovens alminnelige regler

Årsregnskapet fastsatt av kompetent organ

Bekreftet av representant for selskapet:	Terje Halvorsen
Dato for fastsettelse av årsregnskapet:	30.06.2024

Grunnlag for avgivelse

År 2023: Årsregnskapet er elektronisk innlevert
År 2022: Tall er hentet fra elektronisk innlevert årsregnskap fra 2023

Det er ikke krav til at årsregnskapet m.v. som sendes til Regnskapsregisteret er undertegnet. Kontrollen på at dette er utført ligger hos revisor/enhetens øverste organ. Sikkerheten ivaretas ved at innsender har rolle/rettighet for innsending av årsregnskapet via Altinn, og ved at det bekreftes at årsregnskapet er fastsatt av kompetent organ.

Brønnøysundregistrene, 26.06.2025



Resultatregnskap

Beløp i: NOK	Note	2023	2022
RESULTATREGNSKAP			
Kostnader			
Annen driftskostnad		15 353	14 012
Sum kostnader		15 353	14 012
Driftsresultat		-15 353	-14 012
Finansinntekter og finanskostnader			
Annen renteinntekt		1 770	
Annen finansinntekt		511 990	700 000
Verdiøkning markedsbaserte omløpsmidler		257 372	
Sum finansinntekter		771 132	700 000
Verdireduksjon markedsbaserte omløpsmidler		9 556	
Nedskrivning av andre finansielle anleggsmidler		833 700	
Annen rentekostnad			122
Annen finanskostnad		99 340	26 245
Sum finanskostnader		942 596	26 367
Netto finans		-171 464	673 633
Ordinært resultat før skattekostnad	3	-186 817	659 621
Skattekostnad på resultat	3	-216	1 511
Ordinært resultat etter skattekostnad		-186 601	658 110
Årsresultat		-186 601	658 110
Årsresultat etter minoritetsinteresser		-186 601	658 110
Totalresultat		-186 601	658 110
Overføringer og disponeringer			
Ordinært utbytte	4	2 000 000	1 700 000
Tilleggsutbytte	4		
Ekstraordinært utbytte	4		
Avsatt til annen egenkapital	4		



Resultatregnskap

Beløp i: NOK	Note	2023	2022
Overført fra annen egenkapital	4	-2 186 601	-1 041 890
Sum overføringer og disponeringer		-186 601	658 110



Balanse

Beløp i: NOK	Note	2023	2022
BALANSE - EIENDELER			
Anleggsmidler			
Immaterielle eiendeler			
Utsatt skattefordel	3	216	
Sum immaterielle eiendeler		216	
Finansielle anleggsmidler			
Investering i datterselskap	5	30 000	30 000
Investeringer i aksjer og andeler	5	951 914	1 785 614
Andre langsiktige fordringer		510 000	1 038 000
Sum finansielle anleggsmidler		1 491 914	2 853 614
Sum anleggsmidler		1 492 130	2 853 614
Omløpsmidler			
Varer			
Fordringer			
Andre kortsiktige fordringer		21 099	21 318
Konsernfordringer	5	300 000	300 000
Sum fordringer		321 099	321 318
Investeringer			
Aksjer og andeler i foretak i samme konsern	5		
Markedsbaserte aksjer	5	7 536 467	
Markedsbaserte obligasjoner	5		
Andre markedsbaserte finansielle instrumenter	5		
Sum investeringer		7 536 467	
Bankinnskudd, kontanter og lignende			
Bankinnskudd, kontanter o.l.		2 573 383	10 638 421
Sum bankinnskudd, kontanter og lignende		2 573 383	10 638 421
Sum omløpsmidler		10 430 949	10 959 739
SUM EIENDELER		11 923 078	13 813 353



Balanse

Beløp i: NOK	Note	2023	2022
BALANSE - EGENKAPITAL OG GJELD			
Egenkapital			
Innskutt egenkapital			
Aksjekapital	4, 6	45 000	45 000
Beholdning av egne aksjer	6		
Sum innskutt egenkapital		45 000	45 000
Opptjent egenkapital			
Annen egenkapital	4	9 863 078	12 049 679
Sum opptjent egenkapital		9 863 078	12 049 679
Sum egenkapital		9 908 078	12 094 679
Gjeld			
Langsiktig gjeld			
Utsatt skatt	3		
Annen langsiktig gjeld			
Sum langsiktig gjeld		0	0
Kortsiktig gjeld			
Leverandørgjeld			2 163
Betalbar skatt	3		1 511
Utbytte	4	2 000 000	1 700 000
Annen kortsiktig gjeld		15 000	15 000
Sum kortsiktig gjeld		2 015 000	1 718 674
Sum gjeld		2 015 000	1 718 674
SUM EGENKAPITAL OG GJELD		11 923 078	13 813 353



Brønnøysundregistrene

ÅRSREGNSKAP FOR REGNSKAPSÅRET 2023 - GENERELL INFORMASJON

Journalnummer: 2024 632001

Enheten

Organisasjonsnummer: 925 248 304
Organisasjonsform: Aksjeselskap
Foretaksnavn: ORIGO-HOLDING AS
Forretningsadresse: Skauenveien 20
3766 SANNIDAL

Regnskapsår

Årsregnskapets periode: 01.01.2023 - 31.12.2023

Konsern

Morselskap i konsern: Ja
Konsernregnskap lagt ved: Nei

Regnskapsregler

Regler for små foretak benyttet: Ja
Benyttet ved utarbeidelsen av
årsregnskapet til selskapet: Regnskapslovens alminnelige regler

Årsregnskapet fastsatt av kompetent organ

Bekreftet av representant for selskapet: Terje Halvorsen
Dato for fastsettelse av årsregnskapet: 30.06.2024

Revisjon

Selskapet har besluttet at årsregnskapet
ikke skal revideres: Ja
Årsregnskapet er utarbeidet av ekstern
autorisert regnskapsfører: Ja
Ekstern autorisert regnskapsfører har i
løpet av regnskapsåret bistått ved den
løpende regnskapsføringen eller utført
andre tjenester for selskapet enn å
utarbeide årsregnskapet: Ja

Grunnlag for avgivelse

År 2023: Årsregnskap er elektronisk innlevert.
År 2022: Tall er hentet fra elektronisk innlevert årsregnskap fra 2023.

Det er ikke krav til at årsregnskapet m.v. som sendes til Regnskapsregisteret er undertegnet. Kontrollen på at dette er utført ligger hos revisor/enhetens øverste organ. Sikkerheten ivaretas ved at innsender har rolle/rettighet for innsending av årsregnskapet via Altinn, og ved at det bekreftes at årsregnskapet er fastsatt av kompetent organ.

Brønnøysundregistrene, 11.07.2024

Brønnøysundregistrene
Postadresse: Postboks 900, 8910 Brønnøysund
Telefon: 75 00 75 00
E-post: firmapost@brreg.no Internett: www.brreg.no
Organisasjonsnummer: 974 760 673



Organisasjonsnr: 925 248 304
ORIGO-HOLDING AS

RESULTATREGNSKAP

Beløp i: NOK	Note	2023	2022
RESULTATREGNSKAP			
Kostnader			
Annen driftskostnad		15 353	14 012
Sum kostnader		15 353	14 012
Driftsresultat		-15 353	-14 012
Finansinntekter og finanskostnader			
Annen renteinntekt		1 770	
Annen finansinntekt		511 990	700 000
Verdiøkning markedsbaserte omløpsmidler		257 372	
Sum finansinntekter		771 132	700 000
Verdireduksjon markedsbaserte omløpsmidler		9 556	
Nedskrivning av andre finansielle anleggsmidler		833 700	
Annen rentekostnad			122
Annen finanskostnad		99 340	26 245
Sum finanskostnader		942 596	26 367
Netto finans		-171 464	673 633
Ordinært resultat før skattekostnad	3	-186 817	659 621
Skattekostnad på resultat	3	-216	1 511
Ordinært resultat etter skattekostnad		-186 601	658 110
Årsresultat		-186 601	658 110
Årsresultat etter minoritetsinteresser		-186 601	658 110
Totalresultat		-186 601	658 110
Overføringer og disponeringer			
Ordinært utbytte	4	2 000 000	1 700 000
Tilleggsutbytte	4		
Ekstraordinært utbytte	4		
Avsatt til annen egenkapital	4		
Overført fra annen egenkapital	4	-2 186 601	-1 041 890
Sum overføringer og disponeringer		-186 601	658 110





Organisasjonsnr: 925 248 304
ORIGO-HOLDING AS

BALANSE

Beløp i: NOK	Note	2023	2022
BALANSE - EIENDELER			
Anleggsmidler			
Immaterielle eiendeler			
Utsatt skattefordel	3	216	
Sum immaterielle eiendeler		216	
Finansielle anleggsmidler			
Investering i datterselskap	5	30 000	30 000
Investeringer i aksjer og andeler	5	951 914	1 785 614
Andre langsiktige fordringer		510 000	1 038 000
Sum finansielle anleggsmidler		1 491 914	2 853 614
Sum anleggsmidler		1 492 130	2 853 614
Omløpsmidler			
Varer			
Fordringer			
Andre kortsiktige fordringer		21 099	21 318
Konsernfordringer	5	300 000	300 000
Sum fordringer		321 099	321 318
Investeringer			
Aksjer og andeler i foretak i samme konsern	5		
Markedsbaserte aksjer	5	7 536 467	
Markedsbaserte obligasjoner	5		
Andre markedsbaserte finansielle instrumenter	5		
Sum investeringer		7 536 467	
Bankinnskudd, kontanter og lignende			
Bankinnskudd, kontanter o. l.		2 573 383	10 638 421
Sum bankinnskudd, kontanter og lignende		2 573 383	10 638 421
Sum omløpsmidler		10 430 949	10 959 739
SUM EIENDELER		11 923 078	13 813 353
BALANSE - EGENKAPITAL OG GJELD			



Egenkapital			
Innskutt egenkapital			
Aksjekapital	4, 6	45 000	45 000
Beholdning av egne aksjer	6		
Sum innskutt egenkapital		45 000	45 000
Opptjent egenkapital			
Annen egenkapital	4	9 863 078	12 049 679
Sum opptjent egenkapital		9 863 078	12 049 679
Sum egenkapital		9 908 078	12 094 679
Gjeld			
Langsiktig gjeld			
Utsatt skatt	3		
Annen langsiktig gjeld			
Sum langsiktig gjeld		0	0
Kortsiktig gjeld			
Leverandørgjeld			2 163
Betalbar skatt	3		1 511
Utbytte	4	2 000 000	1 700 000
Annen kortsiktig gjeld		15 000	15 000
Sum kortsiktig gjeld		2 015 000	1 718 674
Sum gjeld		2 015 000	1 718 674
SUM EGENKAPITAL OG GJELD		11 923 078	13 813 353



Organisasjonsnr: 925 248 304
ORIGO-HOLDING AS

NOTEOPPLYSNINGER - SELSKAP - alle poster oppgitt i hele tall

Note

Antall årsverk i regnskapsåret
0.00

Sum Beløp

Balanseført verdi 31.12. Varige driftsmidler Immaterielle eiend.

Konsernregnskap

Morselskapet sitt navn

Forretningskontor for morselskapet

Begrunnelse for at datterselskap er utelatt fra konsolideringen

Samlet beløp - tilknyttet selskap Årets Fjorårets

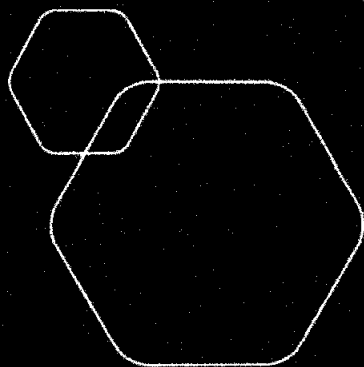
Samlet beløp - foretak i samme konsern Årets Fjorårets

Samlet beløp - foretak i samme konsern Årets Fjorårets

Samlet beløp - felles kontrollert virksomhet Årets Fjorårets

Pantstillelse Beløp

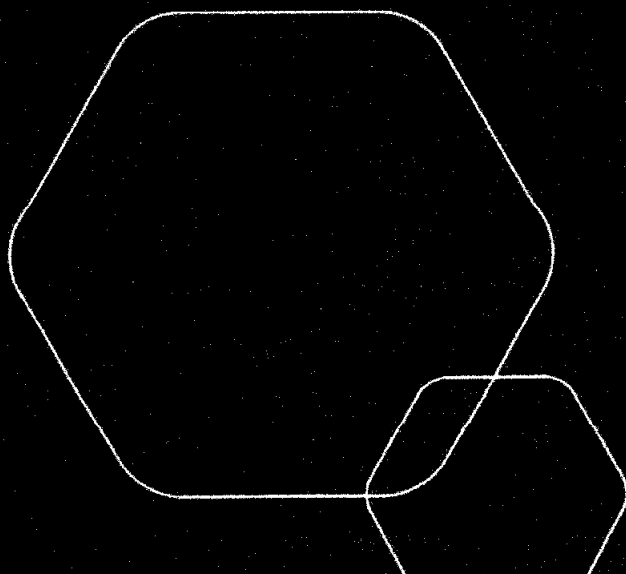
Beholdning av egne aksjer Antall Pålydende Andel av aksjek.



Årsregnskap 2023

Origo-holding AS

Resultatregnskap
Balanse
Noter til regnskapet



Org.nr.: 925 248 304



RESULTATREGNSKAP

ORIGO-HOLDING AS

DRIFTSINNEKTER OG DRIFTSKOSTNADER	Note	2023	2022
Annen driftskostnad		15 353	14 012
Sum driftskostnader		15 353	14 012
Driftsresultat		-15 353	-14 012
FINANSINNEKTER OG FINANSKOSTNADER			
Annen renteinntekt		1 770	0
Annen finansinntekt		511 990	700 000
Verdøkning markedsbaserte omløpsmidler		257 372	0
Verdireduksjon markedsbaserte omløpsmidler		9 556	0
Nedskrivning av andre finansielle anleggsmidler		833 700	0
Annen rentekostnad		0	122
Annen finanskostnad		99 340	26 245
Resultat av finansposter		-171 464	673 633
Resultat før skattekostnad	3	-186 817	659 621
Skattekostnad på resultat	3	-216	1 511
Resultat		-186 601	658 110
Årsresultat		-186 601	658 110
OVERFØRINGER			
Avsatt til utbytte	4	2 000 000	1 700 000
Overført fra annen egenkapital	4	2 186 601	1 041 890
Sum overføringer		-186 601	658 110



BALANSE

ORIGO-HOLDING AS

EIENDELER	Note	2023	2022
ANLEGGSMIDLER			
IMMATERIELLE EIENDELER			
Utsatt skattefordel	3	216	0
Sum immaterielle eiendeler		216	0
VARIGE DRIFTSMIDLER			
FINANSIELLE ANLEGGSMIDLER			
Investeringer i datterselskap	5	30 000	30 000
Investeringer i aksjer og andeler	5	951 914	1 785 614
Andre langsiktige fordringer		510 000	1 038 000
Sum finansielle anleggsmidler		1 491 914	2 853 614
Sum anleggsmidler		1 492 130	2 853 614
OMLØPSMIDLER			
FORDRINGER			
Andre kortsiktige fordringer		21 099	21 318
Konsernfordringer	5	300 000	300 000
Sum fordringer		321 099	321 318
INVESTERINGER			
Markedsbaserte aksjer	5	7 536 467	0
Sum investeringer		7 536 467	0
Bankinnskudd, kontanter o.l.		2 573 383	10 638 421
Sum omløpsmidler		10 430 949	10 959 739
Sum eiendeler		11 923 078	13 813 353



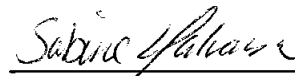
BALANSE

ORIGO-HOLDING AS

EGENKAPITAL OG GJELD	Note	2023	2022
EGENKAPITAL			
INNSKUTT EGENKAPITAL			
Aksjekapital	4, 6	45 000	45 000
Sum innskutt egenkapital		45 000	45 000
OPPTJENT EGENKAPITAL			
Annen egenkapital	4	9 863 078	12 049 679
Sum opptjent egenkapital		9 863 078	12 049 679
Sum egenkapital		9 908 078	12 094 679
GJELD			
AVSETNING FOR FORPLIKTELSER			
ANNEN LANGSIKTIG GJELD			
KORTSIKTIG GJELD			
Leverandørgjeld		0	2 163
Betalbar skatt	3	0	1 511
Utbytte	4	2 000 000	1 700 000
Annen kortsiktig gjeld		15 000	15 000
Sum kortsiktig gjeld		2 015 000	1 718 674
Sum gjeld		2 015 000	1 718 674
Sum egenkapital og gjeld		11 923 078	13 813 353

30.06.2024
Styret i Origo-holding AS


Terje Halvorsen
styreleder


Sabine Halvorsen
styremedlem



Note 1 Regnskapsprinsipper

Årsregnskapet er satt opp i samsvar med regnskapsloven og NRS 8 - God regnskapsskikk for små foretak.

Driftsinntekter

Inntekter ved salg av varer og tjenester vurderes til virkelig verdi av vederlaget, netto etter fradrag for merverdiavgift og eventuelle rabatter. Inntektsføring ved salg av varer skjer på leveringstidspunktet. Tjenester inntektsføres etter hvert som de utføres.

Kostnader

Utgifter sammenstilles med og kostnadsføres samtidig med de inntekter utgiftene kan henføres til. Utgifter som ikke direkte kan henføres til inntekter, kostnadsføres når de påløper.

Anleggsmidler og langsiktig gjeld

Anleggsmidler omfatter eiendeler bestemt til varig eie og bruk. Anleggsmidler vurderes til anskaffelseskost. Varige driftsmidler balanseføres og avskrives over driftsmidlets forventede økonomiske levetid. Nedskrivning til virkelig verdi forestas ved verdifall som forventes ikke å være av forbigående art. Nedskrivning reverseres når grunnlaget for nedskrivning ikke lenger er tilstede. Langsiktig gjeld omfatter normalt poster som forfaller til betaling senere enn ett år etter siste dag i regnskapsåret. Langsiktig gjeld vurderes til pålydende verdi.

Omløpsmidler og kortsiktig gjeld

Omløpsmidler og kortsiktig gjeld omfatter normalt poster som forfaller til betaling innen ett år etter balansedagen, samt poster som knytter seg til varekretsløpet. Omløpsmidler vurderes til laveste verdi av anskaffelseskost og virkelig verdi. Kortsiktig gjeld vurderes til høyeste verdi av pålydende og antatt virkelig verdi.

Fordringer

Kundefordringer og andre fordringer oppføres til pålydende etter fradrag for avsetning til forventet tap. Avsetning til tap gjøres på grunnlag av en individuell vurdering av de enkelte fordringene.

Skatt

Skattekostnaden i resultatregnskapet omfatter både periodens betalbare skatt og endring i utsatt skatt. Utsatt skatt er beregnet med 22 % på grunnlag av de midlertidige forskjeller som eksisterer mellom regnskapsmessige og skattemessige verdier, samt ligningsmessig underskudd til fremføring ved utgangen av regnskapsåret. Skatteøkende og skattereduserende midlertidige forskjeller som reverserer eller kan reverseres i samme periode er utlignet og nettoført.

Note 2 Lønnskostnad, antall ansatte, godtgjørelser, lån til ansatte mm

Selskapet har ingen ansatte.
Antall årsverk 0.



Note 3 Skattekostnad / utsatt skattefordel

Skattepliktig inntekt	2023	2022
Ordinært resultat før skatt	-186 817	659 621
Permanente forskjeller	185 834	-652 755
Skattepliktig inntekt	-983	6 866

Årets skattekostnad fremkommer slik:		
Betalbar skatt	1 511	
Endring i utsatt skatt / skattefordel	-216	
Skattekostnad ordinært resultat	-216	1 511

Netto midlertidige skatteøkende (reduserende) forskjeller 31.12	-983
Beregnet utsatt skatt/skattefordel (-)	-216

Note 4 Egenkapital

Egenkapital	Aksjekapital	Annen egenkapital	Sum egenkapital
Egenkapital 01.01	45 000	12 049 679	12 094 679
Periodens resultat		-186 601	-186 601
Utbytte		-2 000 000	-2 000 000
Egenkapital 31.12.	45 000	9 863 078	9 908 078

Note 5 Investeringer i aksjer og andeler

Selskapet har følgende investeringer	Kontor	Eierandel	Stemmeandel	Bokført verdi
Vali AS		10 %	10 %	785 613
Santi Consulting AS		100 %	100 %	30 000

Bokført verdi representerer kostpris.

Selskapet har en fordring på datterselskapet på kr 300 000 pr 31.12.23

Selskapet har følgende investeringer	Kontor	Eierandel	Stemmeandel	Bokført verdi
Snero AS		33 %	33 %	166 300

Bokført verdi representerer virkelig verdi

Verdipapir	Kostpris	Virkelig verdi
Aker BP ASA	31 629	29 552
DNB Bank ASA	17 223	17 280
Equinor ASA	34 779	32 215
KITRON	37 079	33 500
Sparebank 1 - SR Bank	43 549	45 115
Ultimovacs	21 379	18 420
SUM	185 638	176 082

Bokført verdi representerer virkelig verdi.



Obligasjons - og pengemarkedsfond	Kostpris	Virkelig verdi
DNB Likviditet	500 000	514 217
Heimdal Høyrente	1 000 000	1 076 194
Holberg Kreditt	500 000	527 278
KLP Obligasjonslån	600 000	618 731
Odin Norsk Obligasjon	650 000	670 150
Skagen Høyrente pensjon	550 000	587 508
Storebrand likviditet	500 000	513 441
SUM	4 300 000	4 507 518

Bokført verdi representerer virkelig verdi

Aksje - og kombinasjonsfond	Kostpris	Virkelig verdi
Fondsfinans utbytte	194 996	205 040
Handelsbanken Europafond	603 468	605 144
Handelsbanken Global	603 468	621 402
KLP Aksjglobal	800 000	838 124
Nordnet Index Fund Technology	601 080	583 158
SUM	2 803 012	2 852 868

Bokført verdi representerer virkelig verdi

Note 6 Aksjonærer

Aksjekapitalen i selskapet pr 31.12 består av:	Antall	Pålydende	Bokført
Ordinære aksjer	15 000	3	45 000
Sum	15 000	3	45 000

De største aksjonærene i selskapet pr 31.12 var:	Ordinære	Eierandel	Stemmeandel
Terje Halvorsen	15 000	100 %	100 %
Totalt antall aksjer	15 000	100 %	100 %