



## ÅRSREGNSKAPET FOR REGNSKAPSÅRET 2023 - GENERELL INFORMASJON

### Enheten

Organisasjonsnummer: 979 964 692  
Organisasjonsform: Aksjeselskap  
Foretaksnavn: FLOR & FJÆRE AS  
Forretningsadresse: Sør-Hidle 51  
4123 SØR-HIDLE

### Regnskapsår

Årsregnskapets periode: 01.01.2023 - 31.12.2023

### Konsern

Morselskap i konsern: Ja  
Konsernregnskap lagt ved: Nei

### Regnskapsregler

Regler for små foretak benyttet: Ja  
Benyttet ved utarbeidelsen av årsregnskapet til selskapet: Regnskapslovens alminnelige regler

### Årsregnskapet fastsatt av kompetent organ

Bekreftet av representant for selskapet: Svein Ingve Netland  
Dato for fastsettelse av årsregnskapet: 27.06.2024

### Grunnlag for avgivelse

År 2023: Årsregnskapet er elektronisk innlevert  
År 2022: Tall er hentet fra elektronisk innlevert årsregnskap fra 2023

*Det er ikke krav til at årsregnskapet m.v. som sendes til Regnskapsregisteret er undertegnet. Kontrollen på at dette er utført ligger hos revisor/enhetens øverste organ. Sikkerheten ivaretas ved at innsender har rolle/rettighet for innsending av årsregnskapet via Altinn, og ved at det bekreftes at årsregnskapet er fastsatt av kompetent organ.*

Brønnøysundregistrene, 17.07.2025



### Resultatregnskap

Beløp i: NOK	Note	2023	2022
<b>RESULTATREGNSKAP</b>			
<b>Inntekter</b>			
Salgsinntekt		71 556 902	65 468 240
Annen driftsinntekt		301 863	301 844
<b>Sum inntekter</b>		<b>71 858 765</b>	<b>65 770 084</b>
<b>Kostnader</b>			
Varekostnad		16 107 018	13 740 204
Lønnskostnad	1	17 563 289	15 609 774
Ordinære avskrivninger	2	6 678 080	4 873 600
Annen driftskostnad		24 713 388	14 734 775
<b>Sum kostnader</b>		<b>65 061 775</b>	<b>48 958 352</b>
<b>Driftsresultat</b>		<b>6 796 989</b>	<b>16 811 731</b>
<b>Finansinntekter og finanskostnader</b>			
Annen finansinntekt		6 744	16 518
<b>Sum finansinntekter</b>		<b>6 744</b>	<b>16 518</b>
Annen rentekostnad		3 908 085	2 606 585
<b>Sum finanskostnader</b>		<b>3 908 085</b>	<b>2 606 585</b>
<b>Netto finans</b>		<b>-3 901 341</b>	<b>-2 590 067</b>
<b>Ordinært resultat før skattekostnad</b>		<b>2 895 648</b>	<b>14 221 664</b>
Skattekostnad på resultat	3	686 945	3 186 608
<b>Ordinært resultat etter skattekostnad</b>		<b>2 208 703</b>	<b>11 035 056</b>
<b>Årsresultat</b>		<b>2 208 703</b>	<b>11 035 056</b>
<b>Årsresultat etter minoritetsinteresser</b>		<b>2 208 703</b>	<b>11 035 056</b>
<b>Totalresultat</b>		<b>2 208 703</b>	<b>11 035 056</b>
<b>Overføringer og disponeringer</b>			
til annen egenkapital	4	2 208 703	11 035 056



## Resultatregnskap

<b>Beløp i: NOK</b>	<b>Note</b>	<b>2023</b>	<b>2022</b>
Sum overføringer og disponeringer		2 208 703	11 035 056



## Balanse

Beløp i: NOK	Note	2023	2022
<b>BALANSE - EIENDELER</b>			
<b>Anleggsmidler</b>			
<b>Immaterielle eiendeler</b>			
Konsesjoner, patentet, lisenser o.l	2	85 130	95 230
Utsatt skattefordel	3		
<b>Sum immaterielle eiendeler</b>		<b>85 130</b>	<b>95 230</b>
<b>Varige driftsmidler</b>			
Tomter og bygninger	2, 5	95 383 053	92 352 831
Maskiner og anlegg	2, 5	7 185 070	6 361 360
Skip og flytende installasjoner	2		
Driftsløsøre og lignende	2, 5	4 506 909	4 542 519
<b>Sum varige driftsmidler</b>		<b>107 075 031</b>	<b>103 256 710</b>
<b>Finansielle anleggsmidler</b>			
Investering i datterselskap			6 197 002
<b>Sum finansielle anleggsmidler</b>			<b>6 197 002</b>
<b>Sum anleggsmidler</b>		<b>107 160 161</b>	<b>109 548 942</b>
<b>Omløpsmidler</b>			
<b>Varer</b>			
Varebeholdning	5	1 244 671	1 246 351
<b>Sum varer</b>		<b>1 244 671</b>	<b>1 246 351</b>
<b>Fordringer</b>			
Kundefordringer	5	192 095	201 250
Andre kortsiktige fordringer	5	1 118 382	1 773 846
<b>Sum fordringer</b>		<b>1 310 477</b>	<b>1 975 096</b>
<b>Bankinnskudd, kontanter og lignende</b>			
Bankinnskudd og kontanter	6	565 062	526 169
<b>Sum bankinnskudd, kontanter og lignende</b>		<b>565 062</b>	<b>526 169</b>
<b>Sum omløpsmidler</b>		<b>3 120 210</b>	<b>3 747 616</b>



## Balanse

Beløp i: NOK	Note	2023	2022
<b>SUM EIENDELER</b>		<b>110 280 371</b>	<b>113 296 558</b>
<b>BALANSE - EGENKAPITAL OG GJELD</b>			
<b>Egenkapital</b>			
<b>Innskutt egenkapital</b>			
Aksjekapital	4, 7	585 000	585 000
<b>Sum innskutt egenkapital</b>		<b>585 000</b>	<b>585 000</b>
<b>Opptjent egenkapital</b>			
Annen egenkapital	4	29 600 789	27 155 433
<b>Sum opptjent egenkapital</b>		<b>29 600 789</b>	<b>27 155 433</b>
<b>Sum egenkapital</b>		<b>30 185 789</b>	<b>27 740 433</b>
<b>Gjeld</b>			
<b>Langsiktig gjeld</b>			
Utsatt skatt	3	333 734	462 179
<b>Sum avsetninger for forpliktelser</b>		<b>333 734</b>	<b>462 179</b>
<b>Annen langsiktig gjeld</b>			
Gjeld til kredittinstitusjoner	5	49 731 250	52 456 250
<b>Sum annen langsiktig gjeld</b>		<b>49 731 250</b>	<b>52 456 250</b>
<b>Sum langsiktig gjeld</b>		<b>50 064 984</b>	<b>52 918 429</b>
<b>Kortsiktig gjeld</b>			
Gjeld til kredittinstitusjoner	5	12 817 862	6 501 945
Leverandørgjeld		1 385 439	4 585 886
Betalbar skatt	3	815 390	2 900 003
Skyldig offentlige avgifter		867 286	673 400
Annen kortsiktig gjeld	8	14 143 621	17 976 463
<b>Sum kortsiktig gjeld</b>		<b>30 029 598</b>	<b>32 637 696</b>
<b>Sum gjeld</b>		<b>80 094 582</b>	<b>85 556 125</b>
<b>SUM EGENKAPITAL OG GJELD</b>		<b>110 280 371</b>	<b>113 296 558</b>



## Brønnøysundregistrene

### ÅRSREGNSKAP FOR REGNSKAPSÅRET 2023 - GENERELL INFORMASJON

Journalnummer: 2024 619461

#### Enheten

Organisasjonsnummer: 979 964 692  
Organisasjonsform: Aksjeselskap  
Foretaksnavn: FLOR & FJÆRE AS  
Forretningsadresse: Sør-Hidle 51  
4123 SØR-HIDLE

#### Regnskapsår

Årsregnskapets periode: 01.01.2023 - 31.12.2023

#### Konsern

Morselskap i konsern: Ja  
Konsernregnskap lagt ved: Nei

#### Regnskapsregler

Regler for små foretak benyttet: Ja  
Benyttet ved utarbeidelsen av  
årsregnskapet til selskapet: Regnskapslovens alminnelige regler

#### Årsregnskapet fastsatt av kompetent organ

Bekreftet av representant for selskapet: Svein Ingve Netland  
Dato for fastsettelse av årsregnskapet: 27.06.2024

#### Grunnlag for avgivelse

År 2023: Årsregnskap er elektronisk innlevert.  
År 2022: Tall er hentet fra elektronisk innlevert årsregnskap fra 2023.

*Det er ikke krav til at årsregnskapet m.v. som sendes til Regnskapsregisteret er undertegnet. Kontrollen på at dette er utført ligger hos revisor/enhetens øverste organ. Sikkerheten ivaretas ved at innsender har rolle/rettighet for innsending av årsregnskapet via Altinn, og ved at det bekreftes at årsregnskapet er fastsatt av kompetent organ.*

Brønnøysundregistrene, 13.07.2024



Organisasjonsnr: 979 964 692  
FLOR & FJÆRE AS

## RESULTATREGNSKAP

Beløp i: NOK	Note	2023	2022
<b>RESULTATREGNSKAP</b>			
<b>Inntekter</b>			
Salgsinntekt		71 556 902	65 468 240
Annen driftsinntekt		301 863	301 844
<b>Sum inntekter</b>		<b>71 858 765</b>	<b>65 770 084</b>
<b>Kostnader</b>			
Varekostnad		16 107 018	13 740 204
Lønnskostnad	1	17 563 289	15 609 774
Ordinære avskrivninger	2	6 678 080	4 873 600
Annen driftskostnad		24 713 388	14 734 775
<b>Sum kostnader</b>		<b>65 061 775</b>	<b>48 958 352</b>
<b>Driftsresultat</b>		<b>6 796 989</b>	<b>16 811 731</b>
<b>Finansinntekter og finanskostnader</b>			
Annen finansinntekt		6 744	16 518
<b>Sum finansinntekter</b>		<b>6 744</b>	<b>16 518</b>
Annen rentekostnad		3 908 085	2 606 585
<b>Sum finanskostnader</b>		<b>3 908 085</b>	<b>2 606 585</b>
<b>Netto finans</b>		<b>-3 901 341</b>	<b>-2 590 067</b>
<b>Ordinært resultat før skattekostnad</b>			
Skattekostnad på resultat	3	2 895 648	14 221 664
<b>Ordinært resultat etter skattekostnad</b>		<b>686 945</b>	<b>3 186 608</b>
<b>Årsresultat</b>		<b>2 208 703</b>	<b>11 035 056</b>
<b>Årsresultat etter minoritetsinteresser</b>		<b>2 208 703</b>	<b>11 035 056</b>
<b>Totalresultat</b>		<b>2 208 703</b>	<b>11 035 056</b>
<b>Overføringer og disponeringer</b>			
til annen egenkapital	4	2 208 703	11 035 056
<b>Sum overføringer og disponeringer</b>		<b>2 208 703</b>	<b>11 035 056</b>



Organisasjonsnr: 979 964 692  
FLOR & FJERE AS

## BALANSE

Beløp i: NOK	Note	2023	2022
<b>BALANSE - EIENDELER</b>			
<b>Anleggsmidler</b>			
<b>Immaterielle eiendeler</b>			
Konsesjoner, patentet, lisenser o.l	2	85 130	95 230
Utsatt skattefordel	3		
<b>Sum immaterielle eiendeler</b>		<b>85 130</b>	<b>95 230</b>
<b>Varige driftsmidler</b>			
Tomter og bygninger	2, 5	95 383 053	92 352 831
Maskiner og anlegg	2, 5	7 185 070	6 361 360
Skip og flytende installasjoner	2		
Driftsløsøre og lignende	2, 5	4 506 909	4 542 519
<b>Sum varige driftsmidler</b>		<b>107 075 031</b>	<b>103 256 710</b>
<b>Finansielle anleggsmidler</b>			
Investering i datterselskap			6 197 002
<b>Sum finansielle anleggsmidler</b>			<b>6 197 002</b>
<b>Sum anleggsmidler</b>		<b>107 160 161</b>	<b>109 548 942</b>
<b>Omløpsmidler</b>			
<b>Varer</b>			
Varebeholdning	5	1 244 671	1 246 351
<b>Sum varer</b>		<b>1 244 671</b>	<b>1 246 351</b>
<b>Fordringer</b>			
Kundefordringer	5	192 095	201 250
Andre kortsiktige fordringer	5	1 118 382	1 773 846
<b>Sum fordringer</b>		<b>1 310 477</b>	<b>1 975 096</b>
<b>Bankinnskudd, kontanter og lignende</b>			
Bankinnskudd og kontanter	6	565 062	526 169
<b>Sum bankinnskudd, kontanter og lignende</b>		<b>565 062</b>	<b>526 169</b>
<b>Sum omløpsmidler</b>		<b>3 120 210</b>	<b>3 747 616</b>
<b>SUM EIENDELER</b>		<b>110 280 371</b>	<b>113 296 558</b>

## BALANSE - EGENKAPITAL OG GJELD

### Egenkapital



<b>Innskutt egenkapital</b>			
Aksjekapital	4, 7	585 000	585 000
<b>Sum innskutt egenkapital</b>		<b>585 000</b>	<b>585 000</b>
<b>Opptjent egenkapital</b>			
Annen egenkapital	4	29 600 789	27 155 433
<b>Sum opptjent egenkapital</b>		<b>29 600 789</b>	<b>27 155 433</b>
<b>Sum egenkapital</b>		<b>30 185 789</b>	<b>27 740 433</b>
<b>Gjeld</b>			
<b>Langsiktig gjeld</b>			
Utsatt skatt	3	333 734	462 179
<b>Sum avsetninger for forpliktelseser</b>		<b>333 734</b>	<b>462 179</b>
<b>Annen langsiktig gjeld</b>			
Gjeld til kredittinstitusjoner	5	49 731 250	52 456 250
<b>Sum annen langsiktig gjeld</b>		<b>49 731 250</b>	<b>52 456 250</b>
<b>Sum langsiktig gjeld</b>		<b>50 064 984</b>	<b>52 918 429</b>
<b>Kortsiktig gjeld</b>			
Gjeld til kredittinstitusjoner	5	12 817 862	6 501 945
Leverandørgjeld		1 385 439	4 585 886
Betalbar skatt	3	815 390	2 900 003
Skyldig offentlige avgifter		867 286	673 400
Annen kortsiktig gjeld	8	14 143 621	17 976 463
<b>Sum kortsiktig gjeld</b>		<b>30 029 598</b>	<b>32 637 696</b>
<b>Sum gjeld</b>		<b>80 094 582</b>	<b>85 556 125</b>
<b>SUM EGENKAPITAL OG GJELD</b>		<b>110 280 371</b>	<b>113 296 558</b>



Organisasjonsnr: 979 964 692  
FLOR & FJÆRE AS

NOTEOPPLYSNINGER - SELSKAP - alle poster oppgitt i hele tall

Note  
2

Antall årsverk i regnskapsåret  
23.00

<u>Sum</u>	<u>Beløp</u>
<u>Balanseført verdi 31.12.</u>	<u>Varige driftsmidler Immaterielle eiend.</u>

Konsernregnskap

Morselskapet sitt navn

Forretningskontor for morselskapet

Begrunnelse for at datterselskap er utelatt fra konsolideringen

<u>Samlet beløp - tilknyttet selskap</u>	<u>Årets</u>	<u>Fjorårets</u>
--	--------------	------------------

<u>Samlet beløp - foretak i samme konsern</u>	<u>Årets</u>	<u>Fjorårets</u>
---	--------------	------------------

<u>Samlet beløp - foretak i samme konsern</u>	<u>Årets</u>	<u>Fjorårets</u>
---	--------------	------------------

<u>Samlet beløp - felles kontrollert virksomhet</u>	<u>Årets</u>	<u>Fjorårets</u>
---	--------------	------------------

<u>Pantstillelse</u>	<u>Beløp</u>
----------------------	--------------

<u>Beholdning av egne aksjer</u>	<u>Antall</u>	<u>Pålydende</u>	<u>Andel av aksjek.</u>
----------------------------------	---------------	------------------	-------------------------



Til generalforsamlingen i Flor & Fjære AS

## Uavhengig revisors beretning

### Konklusjon

Vi har revidert årsregnskapet for Flor & Fjære AS som viser et overskudd på kr 2 208 703. Årsregnskapet består av balanse per 31. desember 2023, resultatregnskap for regnskapsåret avsluttet per denne datoen og noter til årsregnskapet, herunder et sammendrag av viktige regnskapsprinsipper.

Etter vår mening

- oppfyller årsregnskapet gjeldende lovkrav, og
- gir årsregnskapet et rettviseende bilde av selskapets finansielle stilling per 31. desember 2023 og av dets resultater for regnskapsåret avsluttet per denne datoen i samsvar med regnskapslovens regler og god regnskapsskikk i Norge.

### Grunnlag for konklusjonen

Vi har gjennomført revisjonen i samsvar med International Standards on Auditing (ISA-ene). Våre oppgaver og plikter i henhold til disse standardene er beskrevet nedenfor under "Revisors oppgaver og plikter ved revisjonen av årsregnskapet". Vi er uavhengige av selskapet i samsvar med kravene i relevante lover og forskrifter i Norge og International Code of Ethics for Professional Accountants (inkludert internasjonale uavhengighetsstandarder) utstedt av International Ethics Standards Board for Accountants (IESBA-reglene), og vi har overholdt våre øvrige etiske forpliktelser i samsvar med disse kravene. Innhentet revisjonsbevis er etter vår vurdering tilstrekkelig og hensiktsmessig som grunnlag for vår konklusjon.

### Ledelsens ansvar for årsregnskapet

Styret og daglig leder (ledelsen) er ansvarlige for å utarbeide årsregnskapet og for at det gir et rettviseende bilde i samsvar med regnskapslovens regler og god regnskapsskikk i Norge. Ledelsen er også ansvarlig for slik intern kontroll som den finner nødvendig for å kunne utarbeide et årsregnskap som ikke inneholder vesentlig feilinformasjon, verken som følge av misligheter eller utilsiktede feil.

Ved utarbeidelsen av årsregnskapet må ledelsen ta standpunkt til selskapets evne til fortsatt drift og opplyse om forhold av betydning for fortsatt drift. Forutsetningen om fortsatt drift skal legges til grunn for årsregnskapet så lenge det ikke er sannsynlig at virksomheten vil bli avvirket.

### Revisors oppgaver og plikter ved revisjonen av årsregnskapet

Vårt mål er å oppnå betryggende sikkerhet for at årsregnskapet som helhet ikke inneholder vesentlig feilinformasjon, verken som følge av misligheter eller utilsiktede feil, og å avgi en revisjonsberetning som inneholder vår konklusjon. Betryggende sikkerhet er en høy grad av sikkerhet, men ingen garanti for at en revisjon utført i samsvar med ISA-ene, alltid vil avdekke vesentlig feilinformasjon. Feilinformasjon kan oppstå som følge av misligheter eller utilsiktede feil. Feilinformasjon er å anse som vesentlig dersom den enkeltvis eller samlet med rimelighet kan forventes å påvirke de økonomiske beslutningene som brukerne foretar på grunnlag av årsregnskapet.



Som del av en revisjon i samsvar med ISA-ene, utøver vi profesjonelt skjønn og utviser profesjonell skepsis gjennom hele revisjonen. I tillegg:

- identifiserer og vurderer vi risikoen for vesentlig feilinformasjon i årsregnskapet, enten det skyldes misligheter eller utilsiktede feil. Vi utformer og gjennomfører revisjonshandlinger for å håndtere slike risikoer, og innhenter revisjonsbevis som er tilstrekkelig og hensiktsmessig som grunnlag for vår konklusjon. Risikoen for at vesentlig feilinformasjon som følge av misligheter ikke blir avdekket, er høyere enn for feilinformasjon som skyldes utilsiktede feil, siden misligheter kan innebære samarbeid, forfalskning, bevisste utelatelser, uriktige fremstillinger eller overstyring av intern kontroll.
- opparbeider vi oss en forståelse av internkontroll som er relevant for revisjonen, for å utforme revisjonshandlinger som er hensiktsmessige etter omstendighetene, men ikke for å gi uttrykk for en mening om effektiviteten av selskapets interne kontroll.
- evaluerer vi om de anvendte regnskapsprinsippene er hensiktsmessige og om regnskapsestimatene og tilhørende noteopplysninger utarbeidet av ledelsen er rimelige.
- konkluderer vi på om ledelsens bruk av fortsatt drift-forutsetningen er hensiktsmessig, og basert på innhentede revisjonsbevis, hvorvidt det foreligger vesentlig usikkerhet knyttet til hendelser eller forhold som kan skape tvil av betydning om selskapets evne til fortsatt drift. Dersom vi konkluderer med at det eksisterer vesentlig usikkerhet, kreves det at vi i revisjonsberetningen henleder oppmerksomheten på tilleggsopplysningene i årsregnskapet, eller, dersom slike tilleggsopplysninger ikke er tilstrekkelige, at vi modifierer vår konklusjon. Våre konklusjoner er basert på revisjonsbevis innhentet frem til datoen for revisjonsberetningen. Etterfølgende hendelser eller forhold kan imidlertid medføre at selskapet ikke kan fortsette driften.
- evaluerer vi den samlede presentasjonen, strukturen og innholdet i årsregnskapet, inkludert tilleggsopplysningene, og hvorvidt årsregnskapet gir uttrykk for de underliggende transaksjonene og hendelsene på en måte som gir et rettviseende bilde.

Vi kommuniserer med styret blant annet om det planlagte innholdet i og tidspunkt for revisjonsarbeidet og eventuelle vesentlige funn i revisjonen, herunder vesentlige svakheter i internkontroll som vi avdekker gjennom revisjonen.

Forus, 27. juni 2024  
Audit AS

Kai T. Nygaard  
statsautorisert revisor



# Årsregnskap 2023

## Flor & Fjære AS

(org. nr. 979 964 692)



## Flor & Fjære AS

Organisasjonsnr.: 979 964 692

RESULTATREGNSKAP	Note	2023	2022
Salgsinntekt		71 556 902	65 468 240
Annen driftsinntekt		301 863	301 844
<b>SUM DRIFTSINTEKTER</b>		<b><u>71 858 765</u></b>	<b><u>65 770 084</u></b>
Varekostnad		16 107 018	13 740 204
Lønnskostnad	1	17 563 289	15 609 774
Ordinære avskrivninger	2	6 678 080	4 873 600
Annen driftskostnad		24 713 388	14 734 775
<b>SUM DRIFTSKOSTNADER</b>		<b><u>65 061 775</u></b>	<b><u>48 958 352</u></b>
<b>DRIFTSRESULTAT</b>		<b><u>6 796 989</u></b>	<b><u>16 811 731</u></b>
Annen finansinntekt		6 744	16 518
Rentekostnad		3 908 085	2 606 585
<b>RESULTAT AV FINANSPOSTER</b>		<b><u>-3 901 341</u></b>	<b><u>-2 590 067</u></b>
<b>RESULTAT FØR SKATTEKOSTNADER</b>		<b><u>2 895 648</u></b>	<b><u>14 221 664</u></b>
Skattekostnad på resultat	3	686 945	3 186 608
<b>ORDINÆRT RESULTAT</b>		<b><u>2 208 703</u></b>	<b><u>11 035 056</u></b>
<b>ÅRSRESULTAT</b>		<b><u>2 208 703</u></b>	<b><u>11 035 056</u></b>
Overføringer: til annen egenkapital	4	2 208 703	11 035 056
<b>SUM OVERFØRINGER</b>		<b><u>2 208 703</u></b>	<b><u>11 035 056</u></b>



## Flor & Fjære AS

Organisasjonsnr.: 979 964 692

<b>BALANSE PR. 31.12</b>	<b>Note</b>	<b>2023</b>	<b>2022</b>
<b>EIENDELER</b>			
Konsesjoner, patentet, lisenser o.l	2	85 130	95 230
<b>SUM IMMATERIELLE EIENDLER</b>		<b>85 130</b>	<b>95 230</b>
Tomter og bygninger	2, 5	95 383 053	92 352 831
Maskiner og anlegg	2, 5	7 185 070	6 361 360
Driftsløsøre og lignende	2, 5	4 506 909	4 542 519
<b>SUM VARIGE DRIFTSMIDLER</b>		<b>107 075 031</b>	<b>103 256 710</b>
Investering i datterselskap		0	6 197 002
<b>SUM FINANSIELLE ANLEGGSMIDLER</b>		<b>0</b>	<b>6 197 002</b>
<b>SUM ANLEGGSMIDLER</b>		<b>107 160 161</b>	<b>109 548 942</b>
Varebeholdning	5	1 244 671	1 246 351
<b>SUM VARER OG ANNEN BEHOLDNING</b>		<b>1 244 671</b>	<b>1 246 351</b>
Kundefordringer	5	192 095	201 250
Andre kortsiktige fordringer	5	1 118 382	1 773 846
<b>SUM FORDRINGER</b>		<b>1 310 477</b>	<b>1 975 096</b>
Bankinnskudd og kontanter	6	565 062	526 169
<b>SUM BANKINNSKUDD OG KONTANTER</b>		<b>565 062</b>	<b>526 169</b>
<b>SUM OMLØPSMIDLER</b>		<b>3 120 210</b>	<b>3 747 616</b>
<b>SUM EIENDELER</b>		<b>110 280 371</b>	<b>113 296 558</b>




## Flor & Fjære AS


Organisasjonsnr.: 979 964 692


BALANSE PR. 31.12	Note	2023	2022
<b>EGENKAPITAL OG GJELD</b>			
Aksjekapital	4, 7	585 000	585 000
<b>SUM INNSKUTT EGENKAPITAL</b>		<b>585 000</b>	<b>585 000</b>
Annen egenkapital	4	29 600 789	27 155 433
<b>SUM OPPTJENT EGENKAPITAL</b>		<b>29 600 789</b>	<b>27 155 433</b>
<b>SUM EGENKAPITAL</b>		<b>30 185 789</b>	<b>27 740 433</b>
Utsatt skatt	3	333 734	462 179
<b>SUM AVSETNING FOR FORPLIKTELSE</b>		<b>333 734</b>	<b>462 179</b>
Gjeld til kredittinstitusjoner	5	49 731 250	52 456 250
<b>SUM ANNEN LANGSIKTIG GJELD</b>		<b>49 731 250</b>	<b>52 456 250</b>
Gjeld til kredittinstitusjoner	5	12 817 862	6 501 945
Leverandørgjeld		1 385 439	4 585 886
Betalbar skatt	3	815 390	2 900 003
Skyldig offentlige avgifter		867 286	673 400
Annen kortsiktig gjeld	8	14 143 621	17 976 463
<b>SUM KORTSIKTIG GJELD</b>		<b>30 029 598</b>	<b>32 637 696</b>
<b>SUM GJELD</b>		<b>80 094 582</b>	<b>85 556 125</b>
<b>SUM GJELD OG EGENKAPITAL</b>		<b>110 280 371</b>	<b>113 296 558</b>

Sør-Hidle, 27.06.2024  
Styret i Flor & Fjære AS

  
Svein Ingve Netland  
styreleder

  
Olav Bryn  
styremedlem

  
Endre Bryn Hidlefjord  
styremedlem

  
Hanne Kverriberg Hidlefjord  
daglig leder



## Flor & Fjære AS

Org. nr.: 979 964 692

### Noter til regnskapet for 2023

---

#### Regnskapsprinsipper

Årsregnskapet er satt opp i samsvar med regnskapslovens bestemmelser og norske regnskapsstandarder for små foretak.

#### Hovedregel for vurdering og klassifisering av eiendeler og gjeld

Eiendeler bestemt til varig eie eller bruk er klassifisert som anleggsmidler. Andre eiendeler er klassifisert som omløpsmidler. Fordringer som skal tilbakebetales innen et år er uansett klassifisert som omløpsmidler. Ved klassifisering av kortsiktig og langsiktig gjeld er analoge kriterier lagt til grunn.

Anleggsmidler vurderes til anskaffelseskost, men nedskrives til virkelig verdi når verdifallet forventes ikke å være forbigående. Anleggsmidler med begrenset økonomisk levetid avskrives planmessig. Langsiktig gjeld balanseføres til nominelt mottatt beløp på etableringstidspunktet.

Omløpsmidler vurderes til laveste av anskaffelseskost og virkelig verdi. Kortsiktig gjeld balanseføres til nominelt mottatt beløp på etableringstidspunktet.

#### Varige driftsmidler

Varige driftsmidler avskrives over forventet økonomisk levetid. Avskrivningene er som hovedregel fordelt lineært over antatt økonomisk levetid.

#### Fordringer

Kundefordringer og andre fordringer oppføres til pålydende etter fradrag for avsetning til forventet tap. Avsetning til tap gjøres på grunnlag av en individuell vurdering av de enkelte fordringene. I tillegg gjøres det for øvrige kundefordringer en uspesifisert avsetning for å dekke antatt tap.

#### Varer

Varer er vurdert til laveste av anskaffelseskost og virkelig verdi.

#### Inntekts- og kostnadsføringstidspunkt (sammenstilling)

Inntekt resultatføres som hovedregel når den er opptjent. Utgifter sammenstilles med og kostnadsføres samtidig med de inntekter utgiftene kan henføres til. Utgifter som ikke kan henføres direkte til inntekter, kostnadsføres når de påløper.

#### Skatter

Skattekostnaden i resultatregnskapet omfatter både periodens betalbare skatt og endring i utsatt skatt / utsatt skattefordel. Utsatt skatt / skattefordel er beregnet med 22 % på grunnlag av de midlertidige forskjeller som eksisterer mellom regnskapsmessige og skattemessige verdier ved utgangen av regnskapsåret.



## Flor & Fjære AS

Org. nr.: 979 964 692

### Noter til regnskapet for 2023

#### Note 1 Lønnskostnader, antall ansatte, godtgjørelser, lån til ansatte m.m.

Lønnskostnader	2023	2022
Lønninger	14 679 543	13 083 528
Arbeidsgiveravgift	2 219 913	1 938 799
Pensjonskostnader	450 807	343 905
Andre ytelser	241 966	211 587
<b>Sum</b>	<b>17 592 228</b>	<b>15 577 819</b>

Gjennomsnittlig antall årsverk: 21 19,5

#### Note 2 Anleggsmidler

	Immaterielle eiendeler	Bygninger	Maskiner Driftsløse og anlegg	Driftsløse
Anskaffelseskost pr. 01.01.	1 555 789	102 778 756	10 076 725	12 065 832
+ Tilgang kjøpte driftsmidler	0	6 803 199	3 121 779	1 473 423
- Avgang i året			1 841 300	
<b>= Anskaffelseskost 31.12.</b>	<b>1 555 789</b>	<b>109 581 955</b>	<b>11 357 204</b>	<b>13 539 255</b>
Akkumulerte avskrivninger 31.12.	1 470 659	14 198 902	4 172 134	9 032 346
<b>= Bokført verdi 31.12.</b>	<b>85 130</b>	<b>95 383 053</b>	<b>7 185 070</b>	<b>4 506 909</b>
Årets ordinære avskrivninger	10 100	4 182 949	1 024 400	1 460 631
Økonomisk levetid	10 år	5-25 år	5-25 år	3-20 år



### Flor & Fjære AS

Org. nr.: 979 964 692

#### Noter til regnskapet for 2023

##### Note 3 Skatt

<b>Årets skattekostnad</b>	<b>2023</b>	<b>2022</b>
Resultatført skatt på ordinært resultat:		
Betalbar skatt	815 390	2 900 003
Endring i utsatt skattefordel	-128 445	286 605
<b>Skattekostnad ordinært resultat</b>	<b>686 945</b>	<b>3 186 608</b>

Skattepliktig inntekt:		
Resultat før skatt	2 895 648	14 221 664
Permanente forskjeller	226 829	262 919
Endring i midlertidige forskjeller	583 842	-1 302 750
<b>Skattepliktig inntekt</b>	<b>3 706 319</b>	<b>13 181 833</b>

Betalbar skatt i balansen:		
Betalbar skatt på årets resultat	815 390	2 900 003
<b>Sum betalbar skatt i balansen</b>	<b>815 390</b>	<b>2 900 003</b>

Skatteeffekten av midlertidige forskjeller som har gitt opphav til utsatt skatt og utsatte skattefordeler, spesifisert på typer av midlertidige forskjeller

	<b>2023</b>	<b>2022</b>	<b>Endring</b>
Varige driftsmidler	1 636 867	2 227 789	590 922
Fordringer	-150 000	-150 000	0
Gevinst – og tapskonto	30 107	23 027	-7 081
<b>Sum</b>	<b>1 516 974</b>	<b>2 100 815</b>	<b>583 842</b>

<b>Grunnlag for utsatt skatt</b>	<b>1 516 974</b>	<b>2 100 815</b>	<b>583 842</b>
----------------------------------	------------------	------------------	----------------

<b>Utsatt skatt (22 %)</b>	<b>333 734</b>	<b>462 179</b>	<b>128 445</b>
----------------------------	----------------	----------------	----------------

##### Note 4 Egenkapital

	<b>Aksjekapital</b>	<b>Annen egenkapital</b>	<b>Sum</b>
Egenkapital 01.01.	585 000	27 155 433	27 740 433
Årsresultat		2 208 703	2 208 703
Fusjon - Spirer AS		236 653	236 653
<b>Egenkapital 31.12</b>	<b>585 000</b>	<b>29 600 789</b>	<b>30 185 789</b>



## Flor & Fjære AS

Org. nr.: 979 964 692

### Noter til regnskapet for 2023

#### Note 5 Pantstillelser

<b>Gjeld som er sikret med pant o.l.:</b>	<b>2023</b>	<b>2022</b>
Gjeld til kredittinstitusjoner	49 731 250	62 549 112
Kassakredittgjeld	12 817 862	6 501 945
<b>Sum gjeld</b>	<b>62 549 112</b>	<b>69 051 057</b>

Gjeld som forfaller mer enn 5 år etter regnskapsårets slutt	36 106 250	38 831 250
---	------------	------------

#### Den bokførte verdien av eiendeler stillet som sikkerhet for gjelden er:

Utestående fordringer	192 095	201 250
Varelager	1 244 671	1 246 351
Driftstilbehør	9 506 934	8 725 145
Andre fordringer	1 118 382	1 773 846
Tomter og bygninger	94 980 081	92 352 831
<b>Sum sikkerhet</b>	<b>107 042 162</b>	<b>104 299 423</b>

Aksjonær Olav Bryn har stillet sikkerhet ovenfor låneopptak i bank med pant i Gnr 65, Bnr 29,34 og 44, i Strand kommune, pålydende kr 30.000.000,-

#### Note 6 Bundne midler

I posten inngår bundne bankinnskudd med kr 427 607.

#### Note 7 Aksjekapital og aksjonærinformasjon

Aksjekapitalen i Flor & Fjære AS pr 31.12 består av følgende aksjeklasser:

	<b>Antall</b>	<b>Pålydende</b>	<b>Bokført</b>
Ordinære aksjer	585	1 000	585 000

Aksjene har lik stemmerett og lik rett til utbytte.

<b>Eierstruktur:</b>	<b>Ordinære</b>	<b>Eierandel</b>
Olav Bryn, styremedlem	383	65,5 %
Endre Bryn Hidlefjord, styremedlem	117	20,0 %
Siri E. Lærdal Bryn	85	14,5 %



## Flor & Fjære AS

Org. nr.: 979 964 692

### Noter til regnskapet for 2023

<b>Note 8 Mellomværende med nærstående</b>	<b>2023</b>	<b>2022</b>
Gjeld til Saamand AS	-7 718 478	-4 636 901
Gjeld til Olav Bryn	0	-1 245 567