



ÅRSREGNSKAPET FOR REGNSKAPSÅRET 2023 - GENERELL INFORMASJON

Enheten

Organisasjonsnummer: 921 587 279
Organisasjonsform: Aksjeselskap
Foretaksnavn: BREIVIKSBAKKEN 1B AS
Forretningsadresse: c/o Malling & Co Forvaltning AS
Dronning Mauds gate 15
0250 OSLO

Regnskapsår

Årsregnskapets periode: 01.01.2023 - 31.12.2023

Konsern

Morselskap i konsern: Nei

Regnskapsregler

Regler for små foretak benyttet: Ja
Benyttet ved utarbeidelsen av årsregnskapet til selskapet: Regnskapslovens alminnelige regler

Årsregnskapet fastsatt av kompetent organ

Bekreftet av representant for selskapet: MALLING & CO FORVALTNING AS

Dato for fastsettelse av årsregnskapet: 05.06.2024

Grunnlag for avgivelse

År 2023: Årsregnskapet er elektronisk innlevert
År 2022: Tall er hentet fra elektronisk innlevert årsregnskap fra 2023

Det er ikke krav til at årsregnskapet m.v. som sendes til Regnskapsregisteret er undertegnet. Kontrollen på at dette er utført ligger hos revisor/enhetens øverste organ. Sikkerheten ivaretas ved at innsender har rolle/rettighet for innsending av årsregnskapet via Altinn, og ved at det bekreftes at årsregnskapet er fastsatt av kompetent organ.

Brønnøysundregistrene, 06.07.2025



Postadresse: 8910 Brønnøysund

Telefoner: Opplysningstelefonen 75 00 75 00 Telefaks 75 00 75 05

E-post: firmapost@brreg.no Internett: www.brreg.no

Organisasjonsnummer: 974 760 673



Resultatregnskap

Beløp i: NOK	Note	2023	2022
RESULTATREGNSKAP			
Inntekter			
Leieinntekt		1 449 773	1 413 533
Sum inntekter		1 449 773	1 413 533
Kostnader			
Lønnskostnad	1		
Avskrivning av driftsmidler og immaterielle eiendeler	2	88 160	
Nedskrivning av varige driftsmidler og immaterielle eiendeler	2		
Annen driftskostnad		528 473	423 079
Sum kostnader		616 633	423 079
Driftsresultat		833 139	990 455
Finansinntekter og finanskostnader			
Renteinntekt fra foretak i samme konsern	3		
Annen renteinntekt		140	
Annen finansinntekt		5 063	
Sum finansinntekter		5 203	
Rentekostnad til foretak i samme konsern	3	281 912	168 503
Annen finanskostnad	3	-182 750	
Sum finanskostnader		99 162	168 503
Netto finans		-93 959	-168 503
Ordinært resultat før skattekostnad		739 181	821 951
Skattekostnad på resultat	4	182 015	179 302
Ordinært resultat etter skattekostnad		557 166	642 649
Årsresultat	5	557 166	642 649
Årsresultat etter minoritetsinteresser		557 166	642 649
Totalresultat		557 166	642 649



Resultatregnskap

Beløp i: NOK	Note	2023	2022
Overføringer og disponeringer			
Avgitt konsernbidrag		645 326	635 709
Avsatt til annen egenkapital			6 940
Overført fra annen egenkapital		-88 160	
Sum overføringer og disponeringer	5	557 166	642 649



Balanse

Beløp i: NOK	Note	2023	2022
BALANSE - EIENDELER			
Anleggsmidler			
Immaterielle eiendeler			
Utsatt skattefordel	4		
Varige driftsmidler			
Tomter, bygninger o.a. fast eiendom	2	4 659 840	4 748 000
Driftsløsøre, inventar o.a. utstyr	2		
Sum varige driftsmidler	2	4 659 840	4 748 000
Finansielle anleggsmidler			
Lån til foretak i samme konsern	3		
Sum anleggsmidler		4 659 840	4 748 000
Omløpsmidler			
Varer			
Fordringer			
Kundefordringer		67 439	9 492
Andre kortsiktige fordringer		33 497	
Konsernfordringer	3	154 517	
Sum fordringer		255 454	9 492
Bankinnskudd, kontanter og lignende			
Bankinnskudd, kontanter o.l.		571 479	349 253
Sum bankinnskudd, kontanter og lignende		571 479	349 253
Sum omløpsmidler		826 933	358 745
SUM EIENDELER		5 486 773	5 106 745

BALANSE - EGENKAPITAL OG GJELD

Egenkapital



Balanse

Beløp i: NOK	Note	2023	2022
Innskutt egenkapital			
Aksjekapital	5, 6	120 813	120 813
Annen innskutt egenkapital	5	-2 978	-10 570
Sum innskutt egenkapital	5	117 835	110 243
Opptjent egenkapital			
Annen egenkapital	5	2 978	91 139
Sum opptjent egenkapital		2 978	91 139
Sum egenkapital	5	120 813	201 382
Gjeld			
Langsiktig gjeld			
Utsatt skatt	4		
Annen langsiktig gjeld			
Langsiktig konserngjeld	3	4 386 009	4 763 349
Sum annen langsiktig gjeld		4 386 009	4 763 349
Sum langsiktig gjeld		4 386 009	4 763 349
Kortsiktig gjeld			
Leverandørgjeld		73 120	761
Betalbar skatt	4		
Kortsiktig konserngjeld	3	827 341	51 573
Annen kortsiktig gjeld		79 490	89 680
Sum kortsiktig gjeld		979 951	142 014
Sum gjeld		5 365 960	4 905 363
SUM EGENKAPITAL OG GJELD		5 486 773	5 106 745



Brønnøysundregistrene

ÅRSREGNSKAP FOR REGNSKAPSÅRET 2023 - GENERELL INFORMASJON

Journalnummer: 2024 512226

Enheten

Organisasjonsnummer: 921 587 279
Organisasjonsform: Aksjeselskap
Foretaksnavn: BREIVIKSBAKKEN 1B AS
Forretningsadresse: c/o Malling & Co Forvaltning AS
Dronning Mauds gate 15
0250 OSLO

Regnskapsår

Årsregnskapets periode: 01.01.2023 - 31.12.2023

Konsern

Morselskap i konsern: Nei

Regnskapsregler

Regler for små foretak benyttet: Ja
Benyttet ved utarbeidelsen av
årsregnskapet til selskapet: Regnskapslovens alminnelige regler

Årsregnskapet fastsatt av kompetent organ

Bekreftet av representant for selskapet: MALLING & CO FORVALTNING AS
Dato for fastsettelse av årsregnskapet: 05.06.2024

Revisjon

Selskapet har besluttet at årsregnskapet
ikke skal revideres: Ja
Årsregnskapet er utarbeidet av ekstern
autorisert regnskapsfører: Ja
Ekstern autorisert regnskapsfører har i
løpet av regnskapsåret bistått ved den
løpende regnskapsføringen eller utført
andre tjenester for selskapet enn å
utarbeide årsregnskapet: Ja

Grunnlag for avgivelse

År 2023: Årsregnskap er elektronisk innlevert.
År 2022: Tall er hentet fra elektronisk innlevert årsregnskap fra 2023.

Det er ikke krav til at årsregnskapet m.v. som sendes til Regnskapsregisteret er undertegnet. Kontrollen på at dette er utført ligger hos revisor/enhetens øverste organ. Sikkerheten ivaretas ved at innsender har rolle/rettighet for innsending av årsregnskapet via Altinn, og ved at det bekreftes at årsregnskapet er fastsatt av kompetent organ.

Brønnøysundregistrene, 17.06.2024

Brønnøysundregistrene
Postadresse: Postboks 900, 8910 Brønnøysund
Telefon: 75 00 75 00
E-post: firmapost@brreg.no Internett: www.brreg.no
Organisasjonsnummer: 974 760 673



Organisasjonsnr: 921 587 279
BREIVIKSBAKKEN 1B AS

RESULTATREGNSKAP

Beløp i: NOK	Note	2023	2022
RESULTATREGNSKAP			
Inntekter			
Leieinntekt		1 449 773	1 413 533
Sum inntekter		1 449 773	1 413 533
Kostnader			
Lønnskostnad	1		
Avskrivning av driftsmidler og immaterielle eiendeler	2	88 160	
Nedskrivning av varige driftsmidler og immaterielle eiendeler	2		
Annen driftskostnad		528 473	423 079
Sum kostnader		616 633	423 079
Driftsresultat		833 139	990 455
Finansinntekter og finanskostnader			
Renteinntekt fra foretak i samme konsern	3		
Annen renteinntekt		140	
Annen finansinntekt		5 063	
Sum finansinntekter		5 203	
Rentekostnad til foretak i samme konsern	3	281 912	168 503
Annen finanskostnad	3	-182 750	
Sum finanskostnader		99 162	168 503
Netto finans		-93 959	-168 503
Ordinært resultat før skattekostnad			
Skattekostnad på resultat	4	182 015	179 302
Ordinært resultat etter skattekostnad		557 166	642 649
Årsresultat	5	557 166	642 649
Årsresultat etter minoritetsinteresser		557 166	642 649
Totalresultat		557 166	642 649
Overføringer og disponeringer			
Avgitt konsernbidrag		645 326	635 709



Avsatt til annen egenkapital			6 940
Overført fra annen egenkapital		-88 160	
Sum overføringer og disponeringer	5	557 166	642 649



Organisasjonsnr: 921 587 279
BREIVIKSBAKKEN 1B AS

BALANSE

Beløp i: NOK	Note	2023	2022
BALANSE - EIENDELER			
Anleggsmidler			
Immaterielle eiendeler			
Utsatt skattefordel	4		
Varige driftsmidler			
Tomter, bygninger o.a. fast eiendom	2	4 659 840	4 748 000
Driftsløsøre, inventar o. a. utstyr	2		
Sum varige driftsmidler	2	4 659 840	4 748 000
Finansielle anleggsmidler			
Lån til foretak i samme konsern	3		
Sum anleggsmidler		4 659 840	4 748 000
Omløpsmidler			
Varer			
Fordringer			
Kundefordringer		67 439	9 492
Andre kortsiktige fordringer		33 497	
Konsernfordringer	3	154 517	
Sum fordringer		255 454	9 492
Bankinnskudd, kontanter og lignende			
Bankinnskudd, kontanter o. l.		571 479	349 253
Sum bankinnskudd, kontanter og lignende		571 479	349 253
Sum omløpsmidler		826 933	358 745
SUM EIENDELER		5 486 773	5 106 745
BALANSE - EGENKAPITAL OG GJELD			
Egenkapital			
Innskutt egenkapital			
Aksjekapital	5, 6	120 813	120 813
Annen innskutt egenkapital	5	-2 978	-10 570
Sum innskutt egenkapital	5	117 835	110 243



Opptjent egenkapital			
Annen egenkapital	5	2 978	91 139
Sum opptjent egenkapital		2 978	91 139
Sum egenkapital	5	120 813	201 382
Gjeld			
Langsiktig gjeld			
Utsatt skatt	4		
Annen langsiktig gjeld			
Langsiktig konserngjeld	3	4 386 009	4 763 349
Sum annen langsiktig gjeld		4 386 009	4 763 349
Sum langsiktig gjeld		4 386 009	4 763 349
Kortsiktig gjeld			
Leverandørgjeld		73 120	761
Betalbar skatt	4		
Kortsiktig konserngjeld	3	827 341	51 573
Annen kortsiktig gjeld		79 490	89 680
Sum kortsiktig gjeld		979 951	142 014
Sum gjeld		5 365 960	4 905 363
SUM EGENKAPITAL OG GJELD		5 486 773	5 106 745



Organisasjonsnr: 921 587 279
BREIVIKSBAKKEN 1B AS

NOTEOPPLYSNINGER - SELSKAP - alle poster oppgitt i hele tall

Note

Antall årsverk i regnskapsåret
1.00

Sum Beløp

Balanseført verdi 31.12. Varige driftsmidler Immaterielle eiend.

Konsernregnskap

Morselskapet sitt navn

Forretningskontor for morselskapet

Begrunnelse for at datterselskap er utelatt fra konsolideringen

Samlet beløp - tilknyttet selskap Årets Fjorårets

Samlet beløp - foretak i samme konsern Årets Fjorårets

Samlet beløp - foretak i samme konsern Årets Fjorårets

Samlet beløp - felles kontrollert virksomhet Årets Fjorårets

Pantstillelse Beløp

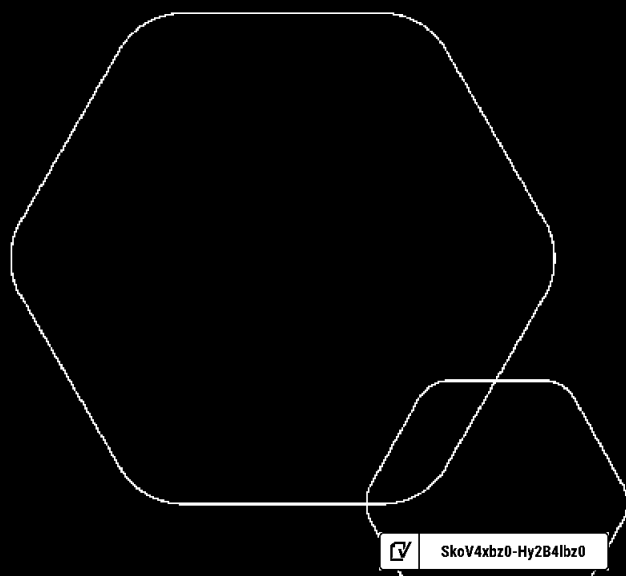
Beholdning av egne aksjer Antall Pålydende Andel av aksjek.




Årsregnskap 2023

Breiviksbakken 1b AS

Resultatregnskap
Balanse
Noter til regnskapet



Org.nr.: 921 587 279

 SkoV4xbz0-Hy2B4lbz0



RESULTATREGNSKAP

BREIVIKSBAKKEN 1B AS

DRIFTSINNEKTER OG DRIFTSKOSTNADER	Note	2023	2022
Leieinntekt		1 449 773	1 413 533
Sum driftsinntekter		1 449 773	1 413 533
Avskrivning av driftsmidler og immaterielle eiendeler	2	88 160	0
Annen driftskostnad		528 473	423 079
Sum driftskostnader		616 633	423 079
Driftsresultat		833 139	990 455
FINANSINNEKTER OG FINANSKOSTNADER			
Annen renteinntekt		140	0
Annen finansinntekt		5 063	0
Rentekostnad til foretak i samme konsern	3	281 912	168 503
Annen finanskostnad	3	-182 750	0
Resultat av finansposter		-93 959	-168 503
Resultat før skattekostnad		739 181	821 951
Skattekostnad på resultat	4	182 015	179 302
Årsresultat	5	557 166	642 649
OVERFØRINGER			
Avsatt konsernbidrag		645 326	635 709
Avsatt til annen egenkapital		0	6 940
Overført fra annen egenkapital		88 160	0
Sum overføringer	5	557 166	642 649



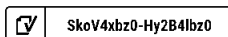
BALANSE

BREIVIKSBAKKEN 1B AS

EIENDELER	Note	2023	2022
ANLEGGSMIDLER			
IMMATERIELLE EIENDELER			
VARIGE DRIFTSMIDLER			
Tomter, bygninger o.a. fast eiendom	2	4 659 840	4 748 000
Sum varige driftsmidler	2	4 659 840	4 748 000
FINANSIELLE ANLEGGSMIDLER			
Sum anleggsmidler		4 659 840	4 748 000
OMLØPSMIDLER			
FORDRINGER			
Kundefordringer		67 439	9 492
Andre kortsiktige fordringer		33 497	0
Konsernfordringer	3	154 517	0
Sum fordringer		255 454	9 492
INVESTERINGER			
Bankinnskudd, kontanter o.l.		571 479	349 253
Sum omløpsmidler		826 933	358 745
Sum eiendeler		5 486 773	5 106 745

BREIVIKSBAKKEN 1B AS

SIDE 3





BALANSE

BREIVIKSBAKKEN 1B AS

EGENKAPITAL OG GJELD	Note	2023	2022
EGENKAPITAL			
INNSKUTT EGENKAPITAL			
Aksjekapital	5, 6	120 813	120 813
Annen innskutt egenkapital	5	-2 978	-10 570
Sum innskutt egenkapital	5	117 835	110 243
OPPTJENT EGENKAPITAL			
Annen egenkapital	5	2 978	91 139
Sum opptjent egenkapital		2 978	91 139
Sum egenkapital	5	120 813	201 382
GJELD			
ANNEN LANGSIKTIG GJELD			
Langsiktig konserngjeld	3	4 386 009	4 763 349
Sum annen langsiktig gjeld		4 386 009	4 763 349
KORTSIKTIG GJELD			
Leverandørgjeld		73 120	761
Konserngjeld	3	827 341	51 573
Annen kortsiktig gjeld		79 490	89 680
Sum kortsiktig gjeld		979 951	142 014
Sum gjeld		5 365 960	4 905 363
Sum egenkapital og gjeld		5 486 773	5 106 745

Oslo, 08.05.2024
Styret i Breiviksbakken 1b AS

Anders Ombudstvedt
styreleder

Marius Christian Herud
styremedlem


Marianne Thunes
styremedlem

Arnstein Rød
styremedlem

Mads Mortensen
styremedlem

BREIVIKSBAKKEN 1B AS

SIDE 4

 SkoV4xbz0-Hy2B4lbz0



BREIVIKSBAKKEN 1B AS

921 587 279

Regnskapsprinsipper

Årsregnskapet er satt opp i samsvar med regnskapsloven og NRS 8 - God regnskapsskikk for små foretak. Regnskapet er utarbeidet under forutsetningen om fortsatt drift.

DRIFTSINNEKTER

Inntektsføring av husleie foretas når inntektene opptjenes. Tjenester inntektsføres i takt med utførelsen. Leieinntektene måles til virkelig verdi av vederlaget, netto etter fradrag for merverdiavgift, rabatter og andre avslag. Leieinsentiver i form av leierabatter eller lignende periodiseres lineært over leieperioden slik at inntekten innregnes lineært over leieperioden.

Andelen av inntekter som knytter seg til fremtidige ytelser balanseføres som uopptjent inntekt, og inntektsføres deretter i takt med levering av ytelser.

Felleskostnader nettoføres.

SKATT

Skattekostnaden i resultatregnskapet omfatter både periodens betalbare skatt og endring i utsatt skatt. Utsatt skatt er beregnet med 22 % på grunnlag av de midlertidige forskjeller som eksisterer mellom regnskapsmessige og skattemessige verdier, samt ligningsmessig underskudd til fremføring ved utgangen av regnskapsåret. Skatteøkende og skattereduserende midlertidige forskjeller som reverserer eller kan reverseres i samme periode er utlignet og nettoført.

KLASSIFISERING OG VURDERING AV ANLEGGSMIDLER

Anleggsmidler omfatter eiendeler bestemt til varig eie og bruk. Anleggsmidler er vurdert til anskaffelseskost. Varige driftsmidler balanseføres og avskrives over driftsmidlets økonomiske levetid. Avskrivningsperioden for fast eiendom anskaffet etter 2009 er dekomponert i en del som gjelder råbygget og en del som gjelder faste tekniske installasjoner. Varige driftsmidler nedskrives til gjenvinnbart beløp ved verdifall som forventes ikke å være forbigående. Gjenvinnbart beløp er det høyeste av netto salgsverdi og verdi i bruk. Verdi i bruk er nåverdi av fremtidige kontantstrømmer knyttet til eiendelen. Nedskrivningen reverseres når grunnlaget for nedskrivningen ikke lenger er til stede.


Vedlikehold av driftsmidler kostnadsføres løpende. Påkostninger eller forbedringer tillegges driftsmiddelets kostpris og avskrives i takt med driftsmiddelet. Skillet mellom vedlikehold og påkostning regnes i forhold til driftsmiddelets stand ved kjøp av driftsmiddelet.

KLASSIFISERING OG VURDERING AV OMLØPSMIDLER

Omløpsmidler og kortsiktig gjeld omfatter normalt poster som forfaller til betaling innen ett år etter balansedagen, samt poster som knytter seg til varekretsløpet. Omløpsmidler vurderes til laveste verdi av anskaffelseskost og virkelig verdi.

FORDRINGER

Kundefordringer og andre fordringer oppføres til pålydende etter fradrag for avsetning til forventet tap. Avsetning til tap gjøres på grunnlag av en individuell vurdering av de enkelte fordringene.

 SkoV4xbz0-Hy2B4lhz0



BREIVIKSBAKKEN 1B AS

921 587 279

Note 1 Lønnskostnader

Breiviksbakken 1b AS har ikke hatt lønns- eller personalkostnader i 2023 og det foreligger heller ingen slike forpliktelser. Det er ikke utbetalt styrehonorar eller andre godtgjørelser til styret, og heller ikke gitt lån eller sikkerhet for styret eller andre ledende personer.

Selskapet er ikke pliktig til å ha tjenstepensjonsordning etter lov om offentlig tjenstepensjon.

Note 2 Anleggsmidler

	Tomter	Bygninger	SUM
Anskaffelseskost pr. 01.01.2023	340 000	4 408 000	4 748 000
Anskaffelseskost 31.12.2023	340 000	4 408 000	4 748 000
Årets ordinære avskrivninger		88 160	88 160
Av- og nedskrivninger pr. 31.12.2023	0	88 160	88 160
Bokført verdi 31.12.2023	340 000	4 319 840	4 659 840
Økonomisk levetid	Avskrives ikke	50 år	

Selskapet gjennomgår eiendommens verdiutvikling løpende. Eiendommen består av utleieenheter og verdivurdering bygger på fremtidige kontantstrømestimer.


Morselskapet Locus Living Midco I AS har et langsiktig lån hos Storebrand Livsforsikring AS. Som sikkerhet for lånet har långiver tatt 1. prioritets panterett pålydende kr 160 700 000 i Eiendommen gnr. 168, bnr. 1959, Bergen kommune, som eies av Breiviksbakken 1B AS.

Note 3 Mellomværende med selskap i samme konsern

	2023	2022
Fordringer		
Til gode konsernbidrag	7 592	0
Garantiprovisjon	146 925	0
Sum	154 517	0
Gjeld		
Lån fra foretak i samme konsern	4 104 097	3 948 338
Avsatt konsernbidrag	827 341	815 011
Påløpt rente på langsiktig gjeld	281 912	51 573
Sum	5 213 350	4 814 922

Selskapet har i 2023 langsiktig lån fra morselskapet Locus Living Midco I AS. Lånet renteberegnes på markedsmessige vilkår.

Som kompensasjon for sikkerhetsstillelse nevnt i note 2 mottar selskapet en årlig garantiprovisjon fra morselskapet. Denne motregnes mot det langsiktige konsernlånet ved forfall.

 SkoV4xbz0-Hy2B4lbz0



BREIVIKSBAKKEN 1B AS

921 587 279

Note 4 Skatt

Årets skattekostnad	2023	2022
Resultatført skatt på ordinært resultat:		
Betalbar skatt	182 015	179 302
Endring i utsatt skattefordel	0	0
Skattekostnad ordinært resultat	182 015	179 302
Skattepliktig inntekt:		
Resultat før skatt	739 181	821 951
Permanente forskjeller	0	50
Endring i midlertidige forskjeller	88 160	-6 990
Avgitt konsernbidrag	-827 341	-815 011
Skattepliktig inntekt	0	0
Betalbar skatt i balansen:		
Betalbar skatt på årets resultat	182 015	0
Betalbar skatt på avgitt konsernbidrag	-182 015	0
Sum betalbar skatt i balansen	0	0


Skatteeffekten av midlertidige forskjeller som har gitt opphav til utsatt skatt og utsatte skattefordeler, spesifisert på typer av midlertidige forskjeller

	2023	2022	Endring
Varige driftsmidler	-369 472	-281 312	88 160
Sum	-369 472	-281 312	88 160
Inngår ikke i beregningen av utsatt skatt	369 472	281 312	-88 160
Utsatt skattefordel (22 %)	0	0	0

I henhold til God regnskapsskikk for små foretak balanseføres ikke utsatt skattefordel.

Note 5 Egenkapital

	Aksjekapital	Annen Innskutt egenkapital	Annen egenkapital	Sum egenkapital
Pr. 31.12.2022	120 813	-10 570	91 139	201 382
Årets resultat			557 166	557 166
Konsernbidrag mottatt		7 592		7 592
Konsernbidrag avgitt			-645 326	-645 326
Pr 31.12.2023	120 813	-2 978	2 979	120 814

 SkoV4xbz0-Hy2B4lbz0



BREIVIKSBAKKEN 1B AS

921 587 279

Note 6 Aksjonærer

AKSJEKAPITALEN I BREIVIKSBAKKEN 1B AS PR. 31.12 BESTÅR AV:

	Antall	Pålydende	Bokført
Ordinære aksjer	30	4 027,1	120 813
Sum	30		120 813

EIERSTRUKTUR

De største aksjonærene i % pr. 31.12 var:

	Ordinære	Eierandel	Stemmeandel
Locus Living Midco I AS	30	100,0	100,0



COMPLETED BY ALL:
08.05.2024 20:31

SENT BY OWNER:
Vilhelm Bogstrand · 02.05.2024 13:08

DOCUMENT ID:
Hy2B4lbz0

ENVELOPE ID:
SkoV4xbz0-Hy2B4lbz0

Document history

DOCUMENT NAME:
Breiviksbakken 1b AS Årsregnskap 2023.pdf
8 pages

ALL ATTACHMENTS APPROVED:
Breiviksbakken 1b AS Årsregnskap 2023.pdf-pAdES-BkltvIWGA.pdf
Breiviksbakken 1b AS Årsregnskap 2023.pdf-pAdES-rJluLxZGC.pdf
Breiviksbakken 1b AS Årsregnskap 2023.pdf-pAdES-rk8p8lbfR.pdf
Breiviksbakken 1b AS Årsregnskap 2023.pdf-pAdES-HJglLvWMC.pdf
Breiviksbakken 1b AS Årsregnskap 2023.pdf-pAdES-SkgrWweZMR.pdf

Activity log

RECIPIENT	ACTION	TIMESTAMP (GET)	METHOD	DETAILS
Arnstein Rød arnstein.rod@colliers.com	Signed	08.05.2024 08:09	eID	Norwegian BankID (DOB: 74/07/16)
	Authenticated	08.05.2024 08:05	Low	IP: 84.214.9.176
Mads Mortensen mads.mortensen@malling.no	Signed	08.05.2024 20:31	eID	Norwegian BankID (DOB: 69/09/12)
	Authenticated	08.05.2024 11:45	Medium	+4792290666
Anders Ombudstvedt anders.ombudstvedt@malling.no	Signed	08.05.2024 13:21	eID	Norwegian BankID (DOB: 80/08/01)
	Authenticated	08.05.2024 13:18	Medium	+4795904548
Marius Christian Herud marius.herud@malling.no	Signed	08.05.2024 14:35	eID	Norwegian BankID (DOB: 65/03/02)
	Authenticated	08.05.2024 14:31	Low	IP: 217.173.250.3
Marianne Thunes marianne@manali.no	Signed	08.05.2024 18:34	eID	Norwegian BankID (DOB: 63/05/02)
	Authenticated	08.05.2024 18:30	Low	IP: 158.248.107.108

* Action describes both the signing and authentication performed by each recipient. Authentication refers to the ID method used to access the document.

Custom events

No custom events related to this document

Verified ensures that the document has been signed according to the method stated above. Copies of signed documents are securely stored by Verified.

To review the signature validity, please open this PDF using Adobe Reader.



GDPR compliant



eIDAS standard



PDF sealed