



ÅRSREGNSKAPET FOR REGNSKAPSÅRET 2022 - GENERELL INFORMASJON

Enheten

Organisasjonsnummer: 971 510 110
Organisasjonsform: Pensjonskasse
Foretaksnavn: SKANSKA NORGE
KONSERNPENSJONSKASSE
Forretningsadresse: Lakkegata 53
0187 OSLO

Regnskapsår

Årsregnskapets periode: 01.01.2022 - 31.12.2022

Konsern

Morselskap i konsern: Ja
Konsernregnskap lagt ved: Nei

Regnskapsregler

Regler for små foretak benyttet: Nei
Benyttet ved utarbeidelsen av årsregnskapet til selskapet: Regnskapslovens alminnelige regler

Årsregnskapet fastsatt av kompetent organ

Bekreftet av representant for selskapet: Finn Erik Bjerke, daglig leder
Dato for fastsettelse av årsregnskapet: 22.03.2023

Grunnlag for avgivelse

År 2022: Årsregnskapet er elektronisk innlevert
År 2021: Tall er hentet fra elektronisk innlevert årsregnskap fra 2022

Det er ikke krav til at årsregnskapet m.v. som sendes til Regnskapsregisteret er undertegnet. Kontrollen på at dette er utført ligger hos revisor/enhetens øverste organ. Sikkerheten ivaretas ved at innsender har rolle/rettighet for innsending av årsregnskapet via Altinn, og ved at det bekreftes at årsregnskapet er fastsatt av kompetent organ.

Brønnøysundregistrene, 18.08.2024



Resultatregnskap

Beløp i: NOK	Note	2022	2021
RESULTATREGNSKAP - TEKNISK REGNSKAP			
Premieinntekter			
Forfalte premier, brutto	1	291 861 644	260 998 481
Overføring av premiereserve fra andre forsikringsforetak/pensjonsforetak	2	-167 768	-170 200
Sum premieinntekter for egen regning		291 693 876	260 828 281
Netto inntekter fra investeringer i kollektivporteføljen			
Inntekter fra investeringer i datterforetak, tilknyttede foretak og felleskontrollerte foretak	3	7 348 043	33 478 150
Renteinntekt og utbytte m.v. på finansielle eiendeler	4,26	78 431 479	103 969 977
Verdiendringer på investeringer	5,25,2 6	-605 681 282	288 409 925
Realisert gevinst og tap på investeringer	4	107 862 635	141 796 858
Sum netto inntekter fra investeringer i kollektivporteføljen		-412 039 125	567 654 910
Netto inntekter fra investeringer i investeringsporteføljen			
Sum netto inntekter fra investeringer i investeringsporteføljen		0	0
Pensjoner m.v.			
Brutto utbetalte pensjoner	6	-124 613 632	-115 673 162
Utbetalte pensjoner m.v.		-124 613 632	-115 673 162
Overføring av premiereserve, pensjonskapital m.v. og tilleggsavsetninger eller bufferfond til andre	6	-164 537	-271 529
Sum pensjoner m.v.		-124 778 169	-115 944 691
Resultatførte endringer i forsikringsforpliktelse - kontraktfastsatte forpliktelse			
Endring i premiereserve m.v, brutto.	8	-198 678 898	-166 334 227
Endring i premiereserve m.v.		-198 678 898	-166 334 227
Endring i tilleggsavsetninger	8	764 025	-120 632 341
Endring i kursreguleringsfond	5	584 505 108	-256 984 710
Endring i premiefond, innskuddsfond og fond for regulering av pensjoner m.v.	9	-1 269 702	-2 987 504
Sum resultatførte endringer i forsikringsforpliktelse - kontraktfastsatte forpliktelse		385 320 533	-546 938 782



Resultatregnskap

Beløp i: NOK	Note	2022	2021
Resultatførte endringer i forsikringsforpliktelser - særskilt investeringsportefølje			
Endring i pensjonskapital m.v.	10	-65 251 216	-82 018 423
Endring i gjenforsikringsandel av pensjonskapital m.v.	10	-16 061 149	-17 581 522
Sum resultatførte endringer i forsikringsforpliktelser - særskilt investeringsportefølje		-81 312 365	-99 599 945
Midler tilordnet forsikringskontraktene - kontraktfastsatte forpliktelser			
Sum midler tilordnet forsikringskontraktene - kontraktfastsatte forpliktelser		0	0
Forsikringsrelaterte driftskostnader			
Forvaltningskostnader	11	-24 641 845	-26 781 402
Forsikringsrelaterte administrasjonskostnader	11	-12 561 039	-14 287 622
Sum forsikringsrelaterte driftskostnader		-37 202 884	-41 069 024
Andre forsikringsrelaterte kostnader		-120 811	-155 889
Resultat av teknisk regnskap		21 561 055	24 774 860
RESULTATREGNSKAP - IKKE-TEKNISK REGNSKAP			
Netto inntekter fra investeringer i selskapsporteføljen			
Inntekter fra investeringer i datterforetak, tilknyttede foretak og felleskontrollerte foretak	12	13 058 749	46 789 233
Renteinntekt og utbytte m.v. på finansielle eiendeler	12	7 588 245	5 288 469
Verdiendringer på investeringer	14	-74 484 590	-35 345 348
Realisert gevinst og tap på investeringer	13	-1 880 166	127 725 271
Sum netto inntekter fra investeringer i selskapsporteføljen		-55 717 762	144 457 625
Forvaltningskostnader og andre kostnader knyttet til selskapsporteføljen			
Forvaltningskostnader		-3 472 905	-3 546 537
Andre kostnader		-5 296	-10 792
Resultat av ikke-teknisk regnskap		-59 195 963	140 900 296
Resultat før skattekostnader		-37 634 908	165 675 156
Skattekostnader	15	-1 210 159	-7 986 025



Resultatregnskap

Beløp i: NOK	Note	2022	2021
Resultat før andre inntekter og kostnader		-38 845 067	157 689 131
TOTALRESULTAT		-38 845 067	157 689 131



Balanse

Beløp i: NOK	Note	2022	2021
BALANSE - EIENDELER			
EIENDELER I SELSKAPSPORTEFØLJEN			
Aksjer og andeler i datterforetak, tilknyttede foretak og felleskontrollerte foretak	16	95 485 553	88 812 784
Fordringer på og verdipapirer utstedt av datterforetak, tilknyttede foretak og felleskontr. foretak	17	25 134 508	29 153 087
Datterforetak, tilknyttede foretak og felleskontrollerte foretak		120 620 061	117 965 871
Aksjer og andeler (inkl. aksjer og andeler målt til kost)	18	290 060 757	345 889 973
Rentebærende verdipapirer	18	344 234 797	362 490 648
Andre finansielle eiendeler	20	2 814 265	32 011 968
Finansielle eiendeler som måles til virkelig verdi		637 109 819	740 392 589
Sum investeringer		757 729 880	858 358 460
Fordringer			
Andre fordringer	21	1 450 586	1 513 715
Sum fordringer		1 450 586	1 513 715
Andre eiendeler			
Sum andre eiendeler		0	0
Sum eiendeler i selskapsporteføljen		759 180 466	859 872 175
EIENDELER I KUNDEPORTEFØLJENE			
Investeringer i kollektivporteføljen			
Bygninger og andre faste eiendommer		0	0
Aksjer og andeler i datterforetak, tilknyttede foretak og felleskontrollerte foretak	16	107 790 947	106 405 894
Fordringer på og verdipapirer utstedt av datterforetak, tilknyttede foretak og felleskontr. foretak	17	117 731 994	124 542 206
Datterforetak, tilknyttede foretak og felleskontrollerte foretak		225 522 941	230 948 100
Utlån og fordringer	22	452 369 203	374 862 164
Finansielle eiendeler som måles til amortisert kost		452 369 203	374 862 164
Aksjer og andeler (inkl. aksjer og andeler målt til kost)	23,25, 26	2 467 441 418	3 000 794 298
Rentebærende verdipapirer	24	2 160 297 853	2 186 076 783
Andre finansielle eiendeler	27	56 588 449	32 387 297



Balanse

Beløp i: NOK	Note	2022	2021
Finansielle eiendeler som måles til virkelig verdi		4 684 327 720	5 219 258 378
Sum investeringer i kollektivporteføljen		5 362 219 864	5 825 068 642
Investeringer i investeringsvalgporteføljen			
Bygninger og andre faste eiendommer		0	0
Datterforetak, tilknyttede foretak og felleskontrollerte foretak		0	0
Finansielle eiendeler som måles til amortisert kost		0	0
Finansielle eiendeler som måles til virkelig verdi		0	0
Sum investeringer i investeringsvalgporteføljen		0	0
Sum eiendeler i kundeporteføljen		5 362 219 864	5 825 068 642
SUM EIENDELER		6 121 400 330	6 684 940 817

BALANSE - EGENKAPITAL OG FORPLIKTELSER

Innskutt egenkapital			
Innskutt egenkapital		59 035 225	59 035 225
Opptjent egenkapital			
Risikoutjevningfond		7 462 965	7 174 283
Annen opptjent egenkapital	16,17, 18	782 624 134	821 757 884
Sum opptjent egenkapital		790 087 099	828 932 167
Sum egenkapital		849 122 324	887 967 392
Ansvarlig lånekapital m.v.			
Evigvarende ansvarlig kapital	30	5 634 000	5 634 000
Sum ansvarlig lånekapital m.v.		5 634 000	5 634 000
Forsikringsforpliktelses - kontraktsfastsatte forpliktelses			
Premiereserve m.v.	7,8	4 066 442 903	3 848 535 185
Tilleggsavsetninger	8	238 857 040	239 621 065
Kursreguleringsfond	16	876 876 273	1 461 381 381
Premiefond, innskuddsfond og fond for regulering av pensjoner	8,9	65 399 661	180 314 458









Balanse

Beløp i: NOK	Note	2022	2021
m.v.			
Sum forsikringsforpliktelser - kontraktsfastsatte forpliktelser		5 247 575 877	5 729 852 089
Forsikringsforpliktelser - særskilt investeringsportefølje			
Sum forsikringsforpliktelser - særskilt investeringsportefølje		0	0
Avsetninger for forpliktelser			
Forpliktelser ved periodeskatt	15	9 214 680	10 927 403
Forpliktelser ved utsatt skatt	15	3 775 307	11 772 548
Forpliktelser ved skatt		12 989 987	22 699 951
Sum avsetninger for forpliktelser		12 989 987	22 699 951
Forpliktelser			
Sum forpliktelser		0	0
Påløpte kostnader og mottatte ikke opptjente inntekter		6 078 142	38 787 385
SUM EGENKAPITAL OG FORPLIKTELSER		6 121 400 330	6 684 940 817



Electronic signature

<p>Signed by</p> <p>Bjørgan, Jon Erling</p> <p>(Identity verified with BankID (NO))</p> <p> bankID</p>	<p>Date and time (UTC-01:00) Amsterdam, Berlin, Bern, Rome, Stockholm, Vienna</p> <p>23.03.2023 12.18.49</p> <p>Date of birth</p> <p>1961-11-18</p> <p>Signature method</p> <p>BankID (NO)</p>
<p>Signed by</p> <p>Sand, Tonje Urdal</p> <p>(Identity verified with BankID (NO))</p> <p> bankID</p>	<p>Date and time (UTC-01:00) Amsterdam, Berlin, Bern, Rome, Stockholm, Vienna</p> <p>22.03.2023 17.16.16</p> <p>Date of birth</p> <p>1979-04-10</p> <p>Signature method</p> <p>BankID (NO)</p>
<p>Signed by</p> <p>Jan Einar Åhlander</p> <p>(Identity verified with BankID (SE))</p> <p> BankID</p>	<p>Date and time (UTC-01:00) Amsterdam, Berlin, Bern, Rome, Stockholm, Vienna</p> <p>22.03.2023 16.40.29</p> <p>Date of birth</p> <p>1955-05-13</p> <p>Signature method</p> <p>BankID (SE)</p>
<p>Signed by</p> <p>PÅR LAGERYD</p> <p>(Identity verified with BankID (SE))</p> <p> BankID</p>	<p>Date and time (UTC-01:00) Amsterdam, Berlin, Bern, Rome, Stockholm, Vienna</p> <p>22.03.2023 19.09.29</p> <p>Date of birth</p> <p>1959-10-04</p> <p>Signature method</p> <p>BankID (SE)</p>
<p>Signed by</p> <p>Berit Mørck</p> <p>(Identity verified with BankID (NO))</p> <p> bankID</p>	<p>Date and time (UTC-01:00) Amsterdam, Berlin, Bern, Rome, Stockholm, Vienna</p> <p>22.03.2023 16.30.47</p> <p>Date of birth</p> <p>1961-09-13</p> <p>Signature method</p> <p>BankID (NO)</p>
<p>Signed by</p> <p>Jensen, Frank Heine</p> <p>(Identity verified with BankID (NO))</p> <p> bankID</p>	<p>Date and time (UTC-01:00) Amsterdam, Berlin, Bern, Rome, Stockholm, Vienna</p> <p>23.03.2023 07.08.16</p> <p>Date of birth</p> <p>1961-09-02</p> <p>Signature method</p> <p>BankID (NO)</p>



Signed by

Hegge, Mona Væring

(Identity verified with BankID (NO))

 **bankID**

Date and time (UTC-01:00) Amsterdam, Berlin, Bern, Rome, Stockholm, Vienna

23.03.2023 09.23.17

Date of birth

1958-12-26

Signature method

BankID (NO)

Signed by

Bjerke, Finn Erik

(Identity verified with BankID (NO))

 **bankID**

Date and time (UTC-01:00) Amsterdam, Berlin, Bern, Rome, Stockholm, Vienna

22.03.2023 16.22.36

Date of birth

1959-08-29

Signature method

BankID (NO)



SKANSKA

Skanska Norge Konsernpensjonskasse

Org. Nr. 971510110

Årsrapport 2022

- **Årsberetning**
- **Regnskap**
- **Balanse**
- **Endringer i egenkapital**
- **Kontantstrømsanalyse**
- **Noter**
- **Revisjonsberetning**
- **Aktuarsberetning**



SKANSKA

STYRETS BERETNING 2022

SKANSKA NORGE KONSERNPENSJONSKASSE

1. Pensjonskassen

Skanska Norge Konsernpensjonskasse er en pensjonskasse for Skanska Norge AS og konsernselskapene Utleiecompagniet AS, Vassbakk & Stol AS, Skanska Eiendomsutvikling AS, Entreprenørservice AS, Skanska Husfabrikken AS og Skanska Commercial Development Norway AS. Skanska Industrial Solutions AS har blitt solgt i 2022 og medlemmer er overført til Skanska Norge AS.

Pensjonskassen har kontor i Skanskas lokaler i Lakkegata 53, 0187 Oslo.

Pensjonskassen tilbyr ytelsesordning med avtalt alders- og uførepensjon for alle medlemsbedrifter. Flere av bedriftene har i tillegg avtale om ektefelle-, samboer- og barnepensjon. Alders-, ektefelle- og samboerpensjon er med fripoliseopptjening.

Ordningen ble lukket for nye medlemmer fra og med 1. august 2017.

Pensjonskassen tilbyr i tillegg en innskuddsordning for medlemmer som fortsetter å jobbe etter fylte 67 år, og som har full opptjening på 30 år i ytelsesordningen ved opptjeningsalder 67 år eller senere. Årlig innskudd er på 2 % av lønn mellom 1 og 12 G, og den garanterte avkastning er 0 %. Forvaltningen er felles med midlene i ytelsesordningen. Medlemmer uten full opptjening ved 67 år fortsetter sin opptjening i ytelsesordningen, men maksimalt til fylte 70 år, som er aldersgrensen i Skanska-konsernet.

2. Pensjonsområdet

Pensjonskassen bruker tariff K2013 med sikkerhetsmarginer, og premiereserven er fullt opp reservert for både aktiv-, pensjonist- og fripolisebestanden.

**SKANSKA****Bestandsutvikling 1.1 – 31.12.2022**

(antall kontrakter)

Gruppe	IB	UB
Aktiv	1 837	1 635
Aktiv med fleksibelt uttak	39	31
Alderspensionist	1 269	1 319
Ektefellepensionist	324	331
Samboerpensionist	7	10
Barnepensionist	13	10
Uførepensionist 100 %	231	224
Uførepensionist < 100 %	25	24
Totalt medlemmer	3 745	3 584
Fripolise Aktiv	3 770	3 673
Fripolise Alderspensionist	42	65
Fripolise Ektefellepensionist	1	1
Fripolise Samboerpensionist	1	1
Fripolise Barnepensionist	7	9
Fripolise Uførepensionist	258	253
Totalt fripoliser	4 079	4 002
Innskuddspensjon	8	16
PKB	9	6
Totalt innskudd	17	22
SUM	7 841	7 608

Premieinntektene utgjorde 293 mill. i 2022 og utbetalte pensjoner var 124 mill. Premiereserven i 2022 var på 4,032 mill. mot 3,834 mill. ved forrige årsskiftet. Fripolisene utgjør 893 mill. som er 22 % av forpliktelsene. Den garanterte renten for 2022 var 2,60 % ned fra 2,65 % året før.

3. Styring administrasjon

Pensjonskassens styret skal i henhold til vedtektene bestå av inntil syv medlemmer. Styret bestod av tre kvinner og fire menn.

Styret

Jon Erling Bjørgan

Tonje Urdal Sand

Pär Lageryd

Jan Åhländer

Berit Mørck

Frank Heine Jensen

Olav Inge Beisland

Mona Hegge

Martina Baluchova (fra 15.09.2022)

Styreleder

Nestleder

Styremedlem

Styremedlem

Styremedlem (eksternt medlem)

Styremedlem (HTU)

Varamedlem (HTU)

Styremedlem (SKAFF)

Varamedlem (SKAFF)

Valgt av

Skanska

Skanska

Skanska

Skanska

Skanska

Medlemmene

Medlemmene

Medlemmene

Medlemmene

Det er avholdt fem ordinære styremøter og behandlet 20 saker i 2022. Det er ikke avholdt ekstraordinære styremøter i 2022.

Styremedlemmene er dekket av en styreansvarsforsikring for pensjonskasser.

Styreforsikringen er tegnet i fellesskap for pensjonskassene i Skanska konsernet.



SKANSKA

Forsikringen er utstedt av anerkjente forsikringsselskaper med tilfredsstillende finansiell rating.

Administrasjon og avtaleforhold

Pensjonskassen har ingen fast ansatte og har i 2022 hatt avtale om kjøp av følgende administrative tjenester:

Tjenester

Daglig ledelse av pensjonskassen
Ansvarshavende aktuar, medlemsstøtte, administrasjonssystem og utbetaling av pensjoner
Medlemsstøtte
Regnskapsføring
Investeringsrådgivning, risikostyring og rapportering
Internrevisor
Eksternrevisor

Leverandør

Skanska Norge AS
Lumera AS
Skanska Norge AS
Skanska Norge AS
Grieg Investor AS
Deloitte
EY

4. Kapitalforvaltning

Hovedmålsettingen med kapitalforvaltningen er å oppnå en god langsiktig avkastning. Kapitalforvaltningsstrategien gir klare føringer for hvordan pensjonskassens midler skal forvaltes. Pensjonskassen skal ha oversikt over, helhetlig styring med, og god kontroll på de risikoer som oppstår med kapitalforvaltningen.

Kapitalen blir forvaltet samlet og er organisert i en portefølje tilhørende medlemmene (kollektivporteføljen) og en portefølje tilhørende selskapet (selskapsporteføljen). Styret har fulgt opp i henhold til kravet om forsvarlig kapitalforvaltning. Porteføljene har vært løpende vurdert og tilpasset strategi for kapitalforvaltning.

Finansutvalget har fremmet investeringsforslag til styret. Styret har vurdert og vedtatt forslagene. Finansutvalgets medlemmer er Øistein Medlien, Anton Rantaeskola, Pär Lageryd, Jon Erling Bjørgan og Finn Erik Bjerke. Styret har i 2022 gjennomgått og vedtatt strategi for kapitalforvaltning. Pensjonskassen skal opptre ansvarlig i sine investeringer. Strategien inneholder ESG krav om grunnprinsipper, minimumskrav, ambisjon og målsetninger. Strategien har en målsetning om at særlig bærekraftige investeringer skal utgjøre minst 10% av porteføljen innen 2025.

Arbeidet med å fremme ansvarlige investeringer er et langsiktig arbeid med kontinuerlig forbedring over tid. Det skjer store endringer innenfor metode, regulatoriske forhold, verktøy, som setter nye krav til pensjonskassens arbeid. Endringene åpner opp for nye muligheter for oppfølging og analyse av ansvarlige investeringer. Den overordnede målsetningen er å ha en aktiv tilnærming til arbeidet.

Porteføljinvesteringene hadde i 2022 en svak verdiutvikling.

Bokført kapitalavkastningsrente på kollektivporteføljen i 2022 ble 2.8 %.

Verdijustert Kapitalavkastningsrente på kollektivporteføljen i 2022 ble -7.5 %.

Verdijustert Kapitalavkastningsrente på selskapsporteføljen i 2022 ble -7.1 %.



SKANSKA

Pensjonskassens investeringer og strategi var ved årsskiftet i følgende aktiva klasser:

Fordeling av finansielle eiendeler	2022	Allokering (virkelig)	Strategi Kollektiv-porteføljen	Strategi Selskaps-porteføljen
Norske aksjer	890.4	14.5 %	14 %	14 %
Utenlandske aksjer / (50% valutasekret)	1463.6	23.9 %	26 %	26 %
Eiendom/ Infrastruktur	752.9	12.3 %	10 %	15 %
Norske obligasjoner / PM	1403.5	22.9 %	23 %	21 %
Utenlandske obligasjoner	1560.1	25.5 %	27 %	24 %
Kontanter	50.9	0.8 %	0 %	0 %
Sum totalportefølje	6121.4	100.0 %	100 %	100 %

Kapitalforvaltningen følges opp og rapporteres daglig med Grieg Enigma. Kontroll av investeringene og månedlig rapportering til styret gjøres av Grieg Investor AS.

5. Risiko og soliditet

Pensjonskassens risikostyring fremgår av strategidokumenter. For å kvantifisere pensjonskassens totale risiko beregnes finanstilsynets solvenskapitalkravdekning. Rapporten blir sendt til styremedlemmene månedlig. Rapporten viser pensjonskassens samlede solvenskapitalkrav målt mot ansvarlig kapital. Solvenskapitaldekningen ved årsskiftet var på 203%.

Risikostyring på forsikringsområdet, fremgår av forsikringsstrategien. Forsikringsrisikoen er delt inn i biometrisk risiko (død, uførhet og opplevelse), katastroferisiko, avgangsrisiko, kostnadsrisiko og renterisiko. For hvert av disse risikoelementene er det utarbeidet risikorammer som skal sikre at alle vesentlige risikoer er styrt. Rammene angir hvilke avvik fra forventning som kan aksepteres før det iverksettes tiltak. Reassuransestrategien er en del av katastroferisikoområdet.

Arbeidet med risikostyring og internkontroll foregår kontinuerlig. Internkontrollrapporten fra daglig leder ble fremlagt styret i 2022 og bekreftet pensjonskassens internkontroll og risikostyring som anses som tilfredsstillende.

Pensjonskassen er utsatt for finansiell risiko i form av markedsrisiko og kredittisiko.

Kapitalforvaltningen styrer mot å oppnå høyest mulig langsiktig avkastning på pensjonskassens midler innenfor de rammer strategi for kapitalforvaltning gir for risikoeksponering. Styret er opptatt av å redusere risiko ved å diversifisere porteføljen på forvaltningsstiler, type investeringer og geografiske områder.

Styret er av den oppfatning at pensjonskassens risikobærende evne står godt i forhold til investert portefølje.



SKANSKA

6. Årsresultat

Disponering av resultat etter skatt (NOK 1000)	2022	2021	2020	2019
Teknisk resultat før disponering	102 873	245 692	148 954	161 215
Tilleggsavsetninger	0	-121 317	-20 661	-20 000
Disponering til kontraktene	-81 312	-99 600	-109 415	-124 956
Teknisk resultat etter disponering	21 561	24 775	18 717	16 259
Resultat ikke teknisk regnskap	-59 195	140 900	36 211	94 430
Skatt	-1 210	-7 986	-4 862	-5 892
Totalresultat	-38 845	157 689	50 066	104 797
Som disponeres slik:				
Fra/Til egenkapitalen	35 351	162 520	60 478	33 424
Til risikoutjevningfond	288	515	377	374
Til fond for urealiserte gevinster	-74 484	-35 345	-10 788	70 998
Avsatt til utbytte	0	30 000	0	0

7. Andre forhold

Covid 19 pandemien

Pandemien har også i 2022 hatt begrenset effekt på pensjonskassen.

Fortsatt drift

Styret bekrefter at årets regnskap er avgitt under forutsetning om fortsatt drift, og at grunnlaget for dette er til stede. Høyere inflasjon og høyere renter bidro til svak verdiutvikling i 2022. Høyere renter gir kortsiktige kurstap og bedrer det langsiktige avkastningsresultatet. Styret vurderer pensjonskassens soliditet som tilfredsstillende.

Russlands invasjon av Ukraina

Russlands invasjon av Ukraina og geopolitisk støy har hatt en negativ påvirkning på avkastningen. Pensjonskassen hadde 27. februar 2022 investert 0,1% av aksjeporteføljen i Russiske aksjer.

Åpenhetsloven

Åpenhetsloven som skal fremme virksomheters respekt for grunnleggende menneskerettigheter og anstendige arbeidsforhold i forbindelse med produksjon av varer og levering av tjenester, og sikre allmennheten tilgang til informasjon om hvordan virksomheter håndterer negative konsekvenser for grunnleggende menneskerettigheter og anstendige arbeidsforhold. Om loven skal gjelde for pensjonskassen eller ikke vil bli vurdert ila. av våren 2023.

Konsesjon

Pensjonskassen har konsesjon, gitt i brev fra Finanstilsynet av 15. april 2008. Gjeldende vedtekter er fra november 2017.



SKANSKA

Ansatte

Pensjonskassen har ingen fast ansatte, og kjøper økonomisk/administrative tjenester i hovedsak fra Skanska Norge AS.

Likestilling

Pensjonskassens styre består av syv medlemmer hvorav tre er kvinner. Pensjonskassen er bevisst på de samfunnmessige forventninger om tiltak for å fremme likestilling i styret.

Miljø

Det ytre miljø påvirkes ikke av driften og pensjonskassen har ingen forsknings- eller utviklingsaktiviteter.

Diskriminering

Styret er bevisst på at ingen skal diskrimineres på grunn av kjønn, hudfarge, religion, legning eller alder.

Oslo 22. mars 2023

Jon Erling Bjørgan
Styreleder

Tonje Urdal Sand
Nestleder

Jan Åhlander
Styremedlem

Pär Lageryd
Styremedlem

Berit Mørck
Styremedlem

Mona Hegge
Styremedlem

Frank Heine Jensen
Styremedlem

Finn Erik Bjerke
Daglig leder



Skanska Norge konsernpensjonskasse

Resultatregnskap

TEKNISK REGNSKAP		2022	2021
1.0	Premieinntekter		
	Note		
1.1	Forfalte premier, brutto	291 861 644	260 998 481
1.2	Avgitte gjenforsikringspremier	-167 768	-170 200
	Sum premieinntekter	291 693 876	260 828 281
2.0	Netto inntekter fra investeringer i kollektivporteføljen		
2.1	Inntekter fra investeringer i datterforetak, tilknyttede foretak og felleskontrollerte foretak	7 348 043	33 478 150
2.2	Renteinntekt og utbytte mv. på finansielle eiendeler	67 926 827	93 131 425
2.2.1	Netto driftsinntekt fra eiendomsfond	10 504 652	10 838 552
2.4	Verdiendringer på investeringer	-584 505 108	256 984 710
2.4.1	Verdiendringer på eiendomsfond	-16 645 188	26 406 656
2.4.2	Verdiendring K/S selskap	-4 530 987	5 018 558
2.5	Realisert gevinst og tap på investeringer	107 862 635	141 796 858
	Sum netto inntekter fra investeringer i kollektivporteføljen	-412 039 125	567 654 910
5.0	Pensjoner		
5.1	Utbetalte pensjoner	-124 613 632	-115 673 162
5.2	Overføring av premiereserve, pensjonskapital mv. og tilleggsavsetninger til andre forsikringsforetak/pensjonsforetak	-164 537	-271 529
	Sum pensjoner	-124 778 169	-115 944 691
6.0	Resultatførte endringer i forsikringsforpliktelse – kontraktsfastsatte forpliktelser		
6.1	Endring i premiereserve, brutto	-198 678 898	-166 334 227
6.2	Endring i tilleggsavsetninger	764 025	-120 632 341
6.3	Endring i kursreguleringsfond	584 505 108	-256 984 710
6.4	Endring i premiefond, innskuddsfond og fond for regulering av pe	-1 269 702	-2 987 504
	Sum resultatførte endringer i forsikringsforpliktelse – kontraktsfa	385 320 533	-546 938 782
8.0	Midler tilordnet forsikringskontraktene – kontraktsfastsatte forpliktelser		
8.1	Overskudd på avkastningsresultatet	-65 251 216	-82 018 423
8.2	Risikoresultatet tilordnet forsikringskontraktene	-16 061 149	-17 581 522
	Sum midler tilordnet forsikringskontraktene	-81 312 365	-99 599 945
9.0	Forsikringsrelaterte driftskostnader		
9.1	Forvaltningskostnader	-24 641 845	-26 781 403
9.2	Forsikringsrelaterte administrasjonskostnader	-12 561 039	-14 287 622
	Sum forsikringsrelaterte driftskostnader	-37 202 884	-41 069 023
10.0	Andre forsikringsrelaterte kostnader	-120 811	-155 889
11.0	RESULTAT AV TEKNISK REGNSKAP	21 561 055	24 774 860



Skanska Norge Konsernpensjonskasse

Resultatregnskap

IKKE TEKNISK REGNSKAP			2022	2021
		Note		
12.0	Netto inntekter fra investeringer i selskapsporteføljen			
12.1	Inntekter fra investeringer i datterforetak, tilknyttede foretak og felleskontrollerte foretak	12	13 058 749	46 789 233
12.2	Renteinntekt og utbytte mv. på finansielle eiendeler	12	7 588 245	5 288 469
12.4	Verdiendringer på investeringer	14	-74 484 590	-35 345 348
12.5	Realisert gevinst og tap på investeringer	13	-1 880 167	127 725 273
	Sum netto inntekter fra investeringer i selskapsporteføljen		-55 717 762	144 457 625
13.0	Andre inntekter			
14.0	Forvaltningskostnader og andre kostnader knyttet til selskapsporteføljen			
14.1	Forvaltningskostnader		-3 472 905	-3 546 537
14.2	Andre kostnader		-5 296	-10 792
15.0	Resultat av ikke-teknisk regnskap		-59 195 964	140 900 296
16.0	Resultat før skattekostnad		-37 634 908	165 675 156
17.0	Skattekostnader	15	-1 210 159	-7 986 025
18.0	Resultat før andre inntekter og kostnader		-38 845 067	157 689 131
19.0	Andre inntekter og kostnader			
19.1.1	Verdireguleringer – eiendom, anlegg og utstyr			
19.1.2	Estimatendringer knyttet til ytelsesbaserte pensjonsordninger			
19.1.3	Øvrige andre inntekter og kostnader			
19.1.4	Justering av forsikringsforpliktelsene			
19.1.5	Skatt på andre inntekter og kostnader som ikke blir omklassifisert til resultatet			
20.0	TOTALRESULTAT		-38 845 067	157 689 131
	Disponering av overskudd			
	Til/fra risikoutjevningsfond		288 682	514 914
	Til/fra annen egenkapital		35 350 840	162 519 565
	Fond for urealiserte gevinster		-74 484 590	-35 345 348
	Avsatt til utbytte			30 000 000



Skanska Norge konsernpensjonskasse

Balanse

EIEDELER I SELSKAPSPORTEFØLJEN			31.12.2022	31.12.2021
		Note		
1.0	Immatrielle eiendeler			
2.2	Investeringer			
2.2.1	Aksjer og andeler i datterforetak, tilknyttede og felleskontrollerte foretak	16	95 485 553	88 812 784
2.2.2	Fordringer på og verdipapirer utstedt av datterforetak, tilknyttede foretak og felleskontrollerte foretak	17	25 134 508	29 153 087
	Sum investeringer		120 620 061	117 965 871
2.4	Finansielle eiendeler som måles til virkelig verdi			
2.4.1	Aksjer og andeler	18	290 060 757	345 889 973
2.4.2	Rentebærende papirer	18	344 234 797	362 490 648
2.4.5	Andre finansielle eiendeler	20	2 814 265	32 011 968
	Sum finansielle eiendeler		637 109 819	740 392 589
3.2	Fordringer	21	1 450 586	1 513 715
4.2	Andre eiendeler			
5.0	Forskuddsbetalte kostnader og opptjente, ikke mottatte inntekter		-	-
	SUM EIEDELER I SELSKAPSPORTEFØLJEN		759 180 466	859 872 175
EIEDELER I KUNDEPORTEFØLJENE				
6.0	Investeringer			
6.2.1	Aksjer og andeler i datterforetak, tilknyttede og felleskontrollerte foretak	16	107 790 947	106 405 894
6.2.2	Fordringer på og verdipapirer utstedt av datterforetak, tilknyttede foretak og felleskontrollerte foretak	17	117 731 994	124 542 206
	Sum investeringer		225 522 941	230 948 100
6.3	Finansielle eiendeler som måles til amortisert kost			
6.3.1	Investeringer som holdes til forfall		-	-
6.3.2	Utlån og fordringer	22	452 369 203	374 862 164
	Sum finansielle eiendeler til amortisert kost		452 369 203	374 862 164
6.4	Finansielle eiendeler som måles til virkelig verdi			
6.4.1	Aksjer og andeler	23.25.26	2 467 441 418	3 000 794 298
6.4.2	Rentebærende papirer	24	2 160 297 852	2 186 076 782
6.4.5	Andre finansielle eiendeler	27	56 588 449	32 387 297
	Sum finansielle eiendeler som måles til virkelig verdi		4 684 327 720	5 219 258 378
	SUM EIEDELER I KUNDEPORTEFØLJENE		5 362 219 864	5 825 068 642
	SUM EIEDELER		6 121 400 330	6 684 940 817



Skanska Norge konsernpensjonskasse

Balanse

EGENKAPITAL OG FORPLIKTELSE

	Note	31.12.2022	31.12.2021
10.0 Innskutt egenkapital		59 035 225	59 035 225
11.0 Opptjent egenkapital			
11.1.2 Fond for urealiserte gevinster	16,17,18	79 060 622	153 545 212
11.1.3 Risikoutjevningfond		7 462 965	7 174 283
11.2 Annen opptjent egenkapital		703 563 512	668 212 672
Årets resultat overf. Annen opptjent EK			
Sum opptjent egenkapital		790 087 099	828 932 167
12.0 Ansvalig lånekapital			
12.1 Evigvarende ansvarlig lånekapital	30	5 634 000	5 634 000
12.2 Ansvarlig lånekapital		-	-
Sum ansvarlig lånekapital		5 634 000	5 634 000
13.0 Forsikringsforpliktelser - kontraktsfaste forpliktelser			
13.1 Premiereserve	7,8	4 066 442 902	3 848 535 185
13.2 Tilleggsavsetninger	8	238 857 040	239 621 065
13.3 Kursreguleringsfond	16,17,23,24	876 876 273	1 461 381 381
13.4 Premiefond, innskuddsfond og fond for regulering av pensjoner mv.	8,9	32 529 656	142 366 208
13.5 Pensjonistenes overskuddsfond	8	32 870 005	37 948 250
Sum forsikringsforpliktelser - kontraktsfaste forpliktelser		5 247 575 876	5 729 852 089
15.0 Avsetninger for forpliktelser			
15.1 Pensjonsforpliktelser		-	-
15.2.1 Forpliktelser ved periodeskatt	15	9 214 680	10 927 403
15.2.2 Forpliktelser ved utsatt skatt	15	3 775 307	11 772 548
15.3 Andre avsetninger for forpliktelser		-	-
Sum avsetning for forpliktelser		12 989 987	22 699 951
16.0 Forpliktelser			
16.2 Andre forpliktelser		-	-
Sum forpliktelser		-	-
17.0 Påløpte kostnader og mottatte ikke opptjente inntekter			
17.1 Andre påløpte kostnader og mottatte, ikke opptj. inntekter		2 767 083	2 905 765
17.2 Skyldig skattetrekk		3 027 248	2 733 646
17.3 Annen gjeld		283 811	33 147 975
Sum påløpne kostnader og mottatte ikke opptjente inntekter		6 078 142	38 787 386
SUM EGENKAPITAL OG FORPLIKTELSE		6 121 400 330	6 684 940 817
18.0 Forpliktelser utenfor balansen		-	-

Oslo, 22. mars 2023

Jon Erling Bjørgan
Styreleder

Tonje Urdal Sand
Nestleder

Jan Åhlander
Styremedlem

Berit Mørck
Styremedlem

Frank Heine Jensen
Styremedlem

Pär Lageryd
Styremedlem

Mona Hegge
Styremedlem

Finn Erik Bjerke
Daglig leder



Endringer i egenkapitalen

	Innskutt kjerne- kapital	Fond for urealiserte gevinster	Risikoutjevning sfond	Annen opptjent egenkapital	Sum egenkapital
Egenkapital 01.01.2021	59 035 225	188 890 561	6 659 369	505 693 107	760 278 264
Totalresultat		-35 345 348	514 914	192 519 565	157 689 131
Transaksjoner med sponsorselskaper:					-
Kapitalinnskudd	-			(30 000 000)	(30 000 000)
Avsatt utbytte					-
Sum transaksjoner med sponsorselskaper	-			-	-
Egenkapital 31.12.2021	59 035 225	153 545 212	7 174 283	668 212 672	887 967 392
Totalresultat		-74 484 590	288 682	35 350 840	(38 845 067)
Transaksjoner med sponsorselskaper:					-
Kapitalinnskudd	-				-
Avsatt utbytte	-				-
Sum transaksjoner med sponsorselskaper	-				-
Egenkapital 31.12.2022	59 035 225	79 060 622	7 462 965	703 563 512	849 122 324



Kontantstrømoppstilling per 31.12.2022

Beløp i 1000

Likvider tilført/brukt på virksomheten	2022	2021
Resultat før skattekostnad	-37 635	165 675
Årets betalte skatt	-10 920	-8 657
Premier overført fra premiefond	-214 901	-141 845
Netto realiserte gevinst/tap	-105 982	-269 522
Endring kursreguleringsfond	-584 505	256 985
Verdiendringer	670 939	-265 270
Endring forsikringstekniske avsetninger	280 497	531 399
Endring i tidsavregninger og andre kortsiktige poster	37 758	-37 087
Netto likviditetsendring fra virksomheten	35 251	231 678
Likvider tilført/brukt på investeringer		
Netto investering i finansielle eiendeler	-15 359	-253 573
Netto likviditetsendring fra investeringer	-15 359	-253 573
Likvider tilført/brukt på finansiering		
Endring innskutt egenkapital		
Ansvarlig lån	0	0
Utbetalt utbytte	-30 000	0
Netto likvider tilført/brukt på finansiering	-30 000	0
Likviditetsbeholdning		
Netto likviditetsendring fra virksomheten	35 251	231 678
Netto likviditetsendring fra investeringer	-15 359	-253 573
Netto likvider fra finansiering	-30 000	0
Netto endring i likvider gjennom året	-10 108	-21 895
Likviditetsbeholdning 01.01.	60 379	82 275
Likviditetsbeholdning 31.12	50 271	60 379



Skanska Norge Konsernpensjonskasse

Noter til regnskap per 31.12.2022

TEKNISK REGNSKAP

Note	2022	2021
1. Premieinntekter		
Premieinntekter ytelsesordning	291 633 621	260 834 529
Premieinntekter innskuddsordning	228 023	163 952
Sum premieinntekter	291 861 644	260 998 481
2. Reassuranse		
Pensjonskassen har inngått avtale om katastrofereassuranse. Reassurandør er ArchRe, med Financial Strenght Rating "A+". Pensjonskassens egenandel er 5 mill kr og reassurandørrens ansvar er begrenset til 150 mill kr pr. skadetilfelle.		
3. Netto inntekter fra investeringer i kollektivporteføljen	2022	2021
Amortisering renter utlån OPS-selskapet Orkdalsveien AS	511 855	566 488
Utbytte Orkdalsveien AS	1 730 839	1 908 350
Verdiendring Orkdalsveien AS	635 958	-51 090
Amortisering renter lån OPS-selskapet Tiejhtio Ykköstie OY	944 764	1 106 049
Utbytte Tiejhtio Ykköstie OY	378 713	611 824
Verdiendring Tiejhtio Ykköstie OY	882 239	639 923
Realisert gevinst TAM (Nordic) Ltd	-	5 192 999
Renter Prost Stabelsvei AS	3 150 000	3 150 000
Verdiendring Prost Stabelsvei AS	-2 223 676	1 598 001
Amortisering renter utlån Hedmarksvegen	663 351	3 825 852
Utbytte Hedmarksvegen	-	15 303 755
Verdiendring Hedmarksvegen	674 000	-372 000
Sum inntekter fra investeringer i datterforetak og tilknyttede foretak	7 348 043	33 478 150
4. Renteinntekter og utbytte på finansielle eiendeler	2022	2021
Renter bankkonti	486 871	5 852
Renter obligasjonsfond	10 658 854	34 525 106
Renter obligasjonsportefølje	5 940 404	6 292 611
Renter obligasjoner Hold til forfall/Utlån og fordringer ved NIM	3 623 952	1 963 053
Renter obligasjoner Hold til forfall/Utlån og fordringer Pareto	12 111 790	13 138 184
Utbytte aksjer/aksjefond	-	-
Inntekter K/S selskap	2 770 452	2 616 891
Andre inntekter	32 334 504	34 589 728
Sum renteinntekter og utbytte	67 926 827	93 131 425
Realisert gevinster på finansielle eiendeler		
Realiserte gevinster aksjefond	114 875 539	101 356 923
Realiserte gevinster obligasjoner og obligasjonsfond	-6 151 143	37 294 189
Realisert gevinst valutaskring	-961 761	3 145 747
Sum realisert gevinster på finansielle eiendeler	107 862 635	141 796 858
5. Verdiendring på investeringer	2022	2021
Endring urealisert gev./tap	-584 505 108	256 984 710
Endring kursreguleringsfond	-584 505 108	256 984 710
6. Utbetalte pensjoner	2022	2021
Utbetalte pensjoner	-118 098 165	-109 371 797
Sum utbetalte pensjoner	-118 098 165	-109 371 797
Premieinntak uføre	-6 515 467	-6 301 365
Sum pensjoner	-124 613 632	-115 673 162
Utløsningsbeløp		
Tilleggsreserve overført ved fratredelse		-
Godskr. premiereserve til premiefond v/ fratredelse		
Overført til andre forsikringsselskaper/kasser	-164 537	-271 529
SUM	-164 537	-271 529
Sum pensjonskostnader	-124 778 169	-115 944 691

Beskrivelse av pensjonsordningen

Pensjonskassen omfatter følgende foretak:

Skanska Norge AS, Utleiecompagniet AS, Skanska Eiendomsutvikling AS,

Skanska Husfabrikken AS, Entreprenørservice AS, Skanska CDN AS og Vassbakk & Stol AS.

Ytelsesordningen ble lukket 1. august 2017. Fra samme dato innførte foretakene innskuddspensjon for alle nyansatte.

Totalt antall medlemmer og fratrukkede med fripoliser pr 31.12.2022:

Total	Fratrådte med fripoliser	Aktive	Fleksible pensj.	Uføre-pensjonister	Alders-pensjonister	Ektefelle- og samboer-pensjonister	Barne-pensjonister
5576		1994	1635	345	248	1003	341



Type pensjonsordning

Pensjonsordningen er ytelsesbasert etter lov om foretakspensjon. Ordningen ble opprettet 1. januar 1995. Fra 01.01.2011 er pensjonsalderen i Skanskakonsernet hevet til 70 år. I denne forbindelse ble det etablert en innskuddsbasert pensjonsordning for aktive medlemmer som har full opptjening i ytelsesordning, og som fortsatt har stilling i et av medlemsforetakene. Fra 01.01.2014 har pensjonskassen utstedt fripoliser til fratrukkede medlemmer på egen balanse.

Arbeidstakernes tilskudd til pensjonsordning

Arbeidstakeme innbetaler hvert år et medlemsinnskudd som utgjør 0,5 prosent av pensjonsgrunnlaget, dog høyst 50 prosent av den årlige premie - fratrukket omkostnings tillegg - som skal betales av arbeidsgiver.

Beskrivelse av pensjonsytelsene

Aktive medlemmer under opptjening er, med noen få unntak, omfattet av samme pensjonsplan.

Opptjeningsalderen er 67 år. Det kreves minst 30 års tjenestetid, regnet fra ansettelsen, for rett til uavkortete pensjoner.

Hovedplan Ytelsesordning

- Uavkortet årlig alderspensjon utgjør differansen mellom leddene 1 og 2 der:
 - 60 prosent av pensjonsgrunnlaget
 - antatt folketrygd regnet med 3/4 G i grunnpensjon
- Uavkortet årlig ektefelle-/samboerpensjon utgjør 55 prosent av den alderspensjon medlemmet hadde rett til eller ville ha rett til ved fortsatt tjeneste til opptjeningsalder med uendret pensjonsgrunnlag.
- Uavkortet barnpensjon for yngste barn utgjør 50 prosent av alderspensjonen. For hvert av de øvrige barn utgjør uavkortet barnpensjon halvparten av pensjonen for yngste barn.
- Fra 1. januar 2017 er ny opptjeningsmodell for uførepensjon innført. For lønn opp til 12 G utbetaler pensjonskassen: 0,25 G (maks. 6 prosent av lønn) plus 1 prosent av lønn. For lønn mellom 6 og 12 G utbetales i tillegg 56 prosent av lønn. For barn under 18 år utbetales barnetillegg med 2 prosent av lønn opp til 6 G pr. barn, dog maksimalt til 12 prosent av lønn opp til 6 G.

Hovedplan Innskuddsordning

De årlige innskudd utgjør 2 prosent av medlemmets lønn mellom 0 og 12 G. Midlene gis samme avkastning som kollektivporteføljen, men med en årlig minsteavkastning på 0 prosent.

Sensitivitet med hensyn til uføre- og dødelighetsgrunnlaget

Beløp i mill.	Endringer på intensiteter	Effekt på premiereserven
Dødelighet (langt liv)	Reduksjon 10 prosent alle år	114,2 mill.
Uføretet	Økning 25 prosent første år, 15 prosent øvrige år	11,8 mill.

Tabellen viser behov for oppreservering av premiereserven dersom dødsintensitetene for langt liv hadde blitt redusert til 90 prosent av dagens nivå, og dersom uførentensitetene hadde blitt økt med 25 prosent for første året og deretter 15 prosent for etterfølgende år.

7. Til / fra premiereserve brutto

Premiereserven er pensjonskassens avsetning for å møte de beregnede og forventede forpliktelsene pensjonskassen har i henhold til de inngåtte forsikringsavtaler. Premiereserven er avsatt på dødelighetsgrunnlaget K2013 og Skanskas eget uføregrunnlag. Gjennomsnittlig grunnlagsrente (garantert avkastning) er 2,60 prosent per 31.12.2022.

	2022	2021	2020	2019	2018
Premiereserve aktive	1 477 937 297	1 478 712 305	1 463 404 430	1 413 488 047	1 351 834 645
Premiereserve pensjonister	1 661 752 972	1 520 737 502	1 434 601 834	1 348 857 829	1 250 839 033
- Alderspensjon	885 118 865	860 848 633	862 316 872	813 049 898	702 484 640
- Fleksible pensjonister	379 898 567	293 038 425	220 392 857	183 424 682	220 275 137
- Ektefellepensjon	150 049 162	135 959 410	126 939 748	117 057 760	112 768 478
- Samboerpensjon	6 303 267	5 051 964	4 989 417	4 998 294	4 926 553
- Barnepensjon	2 598 080	2 766 536	3 010 274	1 652 285	2 091 885
- Uførepensjon	237 784 930	223 072 534	216 952 666	228 674 910	208 292 339
Sum premiereserve ytelse	3 139 690 268	2 999 449 807	2 898 006 264	2 762 325 875	2 602 673 678
Pensjonskapital innskudd	514 434	441 578	470 148	533 380	316 917
Premiereserve fripoliser	911 243 551	834 229 175	747 333 426	679 009 826	619 143 319
Erstatningstavsetning	14 994 648	14 414 627	11 112 799	8 166 521	6 891 029
Sum avsetninger	4 066 442 902	3 848 535 185	3 656 922 638	3 450 035 602	3 229 024 944

8. Endring i forsikringsforpliktelsene

	Premiereserve / Pensjonskapital	Tilleggsavsetning	Kursreguleringsfond	Premiefond / Innskuddsfond	Pensjonistenes overskudds- og reguleringsfond	Totalt
1. Inngående balanse	3 848 535 185	239 621 065	1 461 381 381	142 366 208	37 948 250	5 729 852 089
2. Resultatførte endringer i forsikringsforpliktelsener						
2.1 Netto resultatf. avsetn.	198 678 898	-764 025	-584 505 108	902 283	367 419	-385 320 533
2.2 Overskudd på avkastn.res.	13 030 633			24 642 990	27 577 594	65 251 217
2.3 Risikoresultat tilordnet forsikringskontraktene	6 198 185			4 604 420	5 258 544	16 061 149
Sum res.førte endringer	217 907 716	-764 025	-584 505 108	30 149 693	33 203 558	-304 008 166
3. Ikke resultatførte endringer i forsikringsforpliktelsener						
3.1 Overføringer mellom fond				2 283	-2 283	0
3.2 Overføringer til/fra pensjonsforetaket				-139 988 528	-38 279 520	-178 268 048
Sum ikke resultatførte endringer	0	0	0	-139 986 246	-38 281 803	-178 268 048
4. Utgående balanse	4 066 442 902	238 857 040	876 876 273	32 529 656	32 870 005	5 247 575 876
<i>Herav fripoliser</i>	915 554 308	53 574 819	194 275 690			



Forsikringsforpliktelse fordelt på hovedbransje og delbransjer

	Hovedbransje	Delbransjer			
	Kollektiv rente- og pensjonsforsikring	Foretakspensjonsordninger uten investeringsvalg	Fripoliser	Tjenestepensjonsordninger	Innskuddspensjonsordninger uten investeringsvalg
Premiereserve mv.	4 066 442 902	3 132 885 307	915 554 308	17 488 853	514 434
Tilleggsavsetninger	238 857 040	185 282 220	53 574 819		
Kursreguleringsfond	876 876 273	678 885 497	194 275 690	3 586 445	128 641
Premiefond, innskuddsfond og fond for regulering av pensjoner mv.	65 399 661	64 889 738		383 307	126 616
Sum forsikringsforpliktelse	5 247 575 876	4 061 942 762	1 163 404 817	21 458 605	769 691

9. Endring i premiefond / innskuddsfond

Premiefondet kan brukes til dekning av premier og til regulering av pensjoner under utbetaling. Innskuddsfondet kan brukes til dekning av innskudd.

Nedenfor følger en spesifisering av utviklingen i premiefondet / innskuddsfondet de siste 5 år:

	2022	2021	2020	2019	2018
Inngående balanse 01.01	142 366 208	155 631 291	142 396 681	84 849 637	68 805 572
Garantert rente på premiefond	902 283	2 525 737	3 123 598	1 723 567	1 380 026
Frigjort premiereserve for fratradte	1 958 845	4 680 148	1 618 058	2 564 686	2 481 515
Innbetalt til premiefond	4 905	6 908	29 367	33 947	0
Overført til premiefond	240 230	169 642	27 765 704	96 158	130 663
Tilført fra årets resultat	29 247 410	36 768 619	48 022 844	53 118 686	14 163 647
Annen tilordning av overskudd	-	-	0	0	0
Uttak fra fond	-142 190 224	-57 416 137	-67 314 960	0	-2 111 787
Utgående balanse 31.12	32 529 656	142 366 208	155 631 291	142 386 681	84 849 636
Premiefondets størrelse i forhold til årlig premie	0,11	0,55	0,60	0,54	0,31

Rentegaranti

Garanterte renter på premiefondet (2 prosent på)	902 283
Garanterte renter på pensjonistenes overskudds- og reguleringsfond (2 prosent på)	367 419
Sum garanterte renter på premiefond og pensjonistenes overskudds- og reguleringsfond	1 269 702

Pensjonistenes overskudds- og reguleringsfond

Inngående balanse 01.01.	37 948 250
Renter	367 419
Overført til dekning av premie	-38 279 518
Overført til premiefond	-2 283
Tilført fra årets resultat	32 636 139
Annen tilordning av resultat	-
Utgående balanse 31.12.	32 870 005
Regulering av fripolis	
Årets resultat tilført fripolisene	18 797 035

10. Disponering av avkastnings- og risikoresultatet

	2022	2021
Avkastningsresultat tilordnet		
Premie- / Innskuddsfond	24 642 990	31 045 503
Pensjonistenes overskuddsfond	27 280 337	31 249 334
Reguleringsfond for uførepensjon	297 257	330 808
Premiereserve / Pensjonskapital	13 030 633	19 392 777
Sum avkastningsresultat tilordnet forsikringskontraktene	65 251 216	82 018 423
Risikoutjevningfond	288 682	514 914
Egenkapital	3 108 026	4 625 000
Sum renteresultat	3 396 707	5 139 914
Risikoresultat tilordnet		
Premie- / Innskuddsfond	4 604 420	5 723 116
Pensjonistenes overskuddsfond	5 206 362	5 915 803
Reguleringsfond for uførepensjon	52 182	57 061
Premiereserve / Pensjonskapital	6 198 185	5 885 543
Sum risikoresultat tilordnet forsikringskontraktene	16 061 149	17 581 523
Risikoutjevningfond	0	0
Egenkapital	4 776 554	5 499 650
Sum risikoresultat tilordnet egenkapitalen	4 776 554	5 499 650

11. Forsikr.relaterte adm.kostn.

	2022	2021
Ordinær revisjon	351 561	256 250
Administrasjonshonorar	4 550 309	4 485 963
Aktuarkostnader	3 608 134	3 624 731
Diverse kostnader	4 051 035	5 920 677
Sum honorarer	12 561 039	14 287 622



IKKE TEKNISK REGNSKAP

12. Netto inntekter fra investeringer i selskapsporteføljen	2022	2021
Amorlisering renter utlån Orkdalsveien AS	1 501 896	1 662 202
Utbytte Orkdalsveien AS	5 078 661	5 693 650
Verdiendring Orkdalsveien AS	1 866 042	-149 910
Amorlisering renter utlån Tieyhtiö Ykköste OY	1 975 501	2 312 747
Utbytte Tieyhtiö Ykköste OY	791 888	1 279 322
Verdiendring Tieyhtiö Ykköste OY	1 844 761	1 338 077
Realisert gevinst TAM (Nordic) Ltd.	-	34 753 145
Sum inntekter fra investeringer i datterforetak og tilknyttede foretak	13 058 749	46 789 233
Renteinntekter bankkonti	15 950	2 563
Renterinntekter obligasjonsfond	3 329 159	1 377 638
Diverse inntekter	4 243 136	3 900 268
Sum	7 588 245	5 288 469
13. Realisert gevinst/tap	2022	2021
Realisert gevinst aksje-/obligasjonsfond	-	121 637 625
Realisert gevinst/tap valutaskiring	-1 880 167	6 087 648
Sum realisert gevinst/tap	-1 880 167	127 725 273
14. Verdiendringer på investeringer		
Endring urealisert verdi	-74 484 590	-35 345 348
Sum verdiendringer på investeringer	-74 484 590	-35 345 348
15. Skatteberegning	2022	2021
Resultat før skattekostnad	-37 634 908	165 675 156
Skatt på resultat før skattekostnad	-8 279 680	36 448 534
Skatteeffekt av permanente forskjeller	8 063 104	-29 326 968
Beregnet formuesskatt	1 434 015	862 699
Effekt av endret skattesats	0	0
Endring skatt for tidligere år	-7 280	1 759
Sum skattekostnad	1 210 159	7 986 024
Skatteeffekten av midlertidige forskjeller		
Urealiserte verdiendringer utenfor fritaksmetoden i selskapsporteføljen	-5 642 731	-
Gevinst/taps-konto	9 418 039	11 772 548
Sum utsatt skatt	3 775 307	11 772 548
Skattekostnaden består av		
Betalbar inntektskatt	7 780 665	10 064 704
Formuesskatt	1 434 015	862 699
Endring utsatt skatt	-7 997 241	-2 943 137
Endring skatt tidligere år	-7 280	1 759
Sum skattekostnad	1 210 159	7 986 024

BALANSE SELSKAPSPORTEFØLJEN

16. Investeringer			
Aksjer			
Aksjer 25% andel i OPS-selskapet Tieyhtiö Ykköste OY , med forretningsadresse Salmisaarenaukio 2, 00180 Helsinki. Stemmeandelen er 25%. Andelene er fordelt med 67,65% i selskapsporteføljen og 32,35% i kollektivporteføljen.			
	Selsk.portef.	Koll.portef.	Sum
Kostpris	26 083 041	12 474 838	38 557 879
Verdiregulering	6 569 379	3 141 742	9 711 121
Valutaregulering	13 739 858	6 570 954	20 310 812
Balanseført verdi aksjer	46 392 278	22 187 534	68 579 812
Aksjer 50% andel i OPS-selskapet Orkdalsveien AS , med forretningsadresse Bårdshaug vest, 7300 Orkanger. Stemmeandelen er 50%. Andelene er fordelt med 74,58% i selskapsporteføljen og 25,42% i kollektivporteføljen.			
	Selsk.portef.	Koll.portef.	Sum
Kostpris	62 559 646	18 322 092	80 881 739
Verdiregulering	-13 466 371	-1 590 368	-15 056 739
Balanseført verdi aksjer	49 093 275	16 731 725	65 825 000
Aksjer 50% andel i Hedmarksvegen AS			
	Selsk.portef.	Koll.portef.	Sum
Kostpris	-	23 192 955	23 192 955
Verdiregulering	-	9 820 045	9 820 045
	0	33 013 000	33 013 000
Aksjer 100% andel i Prost Stabelsvel 16-20 AS			
	Selsk.portef.	Koll.portef.	Sum
Kostpris	-	19 541 554	19 541 554
Verdiregulering	-	16 317 134	16 317 134
	-	35 858 688	35 858 688
Sum aksjer i datter og tilknyttede selskaper	95 485 553	107 790 947	203 276 500



17. Utlån og fordringer	Lån	Avdrag	Innbetalte renter	Amortisert	Valutareg.	Balanseverdi
Andel i selskapsporteføljen:						
Lån Orklalsvegen AS (74,6%)	42 201 226	-27 932 187	-35 498 353	34 685 941	-	13 456 627
Lån T. Ykkøstie OY (67,6%)	29 588 519	-23 575 223	-24 462 205	26 636 637	3 480 153	11 677 881
Sum	71 799 745	-51 507 409	-59 960 558	61 322 578	3 480 153	25 134 508
Andel i kollektivporteføljen:						
Lån Orklalsvegen AS (25,4%)	11 491 274	-7 208 313	-7 881 074	8 184 486	-	4 586 373
Lån T. Ykkøstie OY (32,4%)	13 127 938	-10 947 342	-10 890 060	12 737 736	1 664 349	5 692 621
Lån Prost Stabellsvei 16-20 AS (100%)	52 500 000	-	-	-	-	52 500 000
Lån Hedmarksvegen AS (100%)	66 669 299	-8 936 733	-9 575 320	6 795 754	-	54 953 000
Sum	143 788 512	-27 092 389	-28 346 454	27 717 977	1 664 349	117 731 994

Kategori Øremerket til virkelig verdi over resultat

18. Finansielle eiendeler som måles til virkelig verdi	Antall	Kostpris	Markedsverdi	Urealisert
Aksjefond				
Storebrand Aksje Innland	234,2460	5 262 810	17 620 862	12 358 052
Nordea Stabile Aksjer Global	12 984,0760	13 878 504	44 059 441	30 180 937
Nordea Norge Pluss	10 089,3484	28 000 000	28 099 533	99 533
Odin Eiendom A	129 380,5067	5 558 534	25 380 716	19 822 182
Alfred Berg Gambak	541,0216	25 814 425	25 942 557	128 133
KLP Aksje Norge Indeks	11 947,0157	29 086 421	43 907 185	14 820 764
KLP Aksje Norge Indeks II valutasekret S	19 414,7840	34 240 786	59 565 911	25 325 125
T.Rowe Price Global Value Equity Fund Class I10	167 105,9100	21 000 000	22 072 655	1 072 655
Sands Capital Global Growth A	72 890,9100	40 000 000	23 682 009	-16 317 991
Sum aksjefond		202 841 480	290 330 869	87 489 389
Urealisert valutasekret			-270 112	-270 112
Sum			290 060 757	87 219 277
Obligasjonsfond				
Nordea Obligasjon III	125 815,1003	127 720 361	120 782 881	-6 937 479
Storebrand Likviditet	5 526,1917	55 338 449	55 276 322	-62 127
T.Rowe Price Global Aggregate Bond Fund NOK	1 131 271,9500	113 600 000	98 273 594	-15 326 406
Payden Global Short Bond Fund NOK	650 046,7622	72 954 654	69 901 999	-3 052 655
Sum obligasjonsfond		369 613 464	344 234 797	-25 378 667
20. Andre finansielle eiendeler				
Bankbeholdninger		2 814 265		
21. Andre fordringer		1 450 586		

BALANSE KUNDEPORTEFØLJEN

22. Obligasjoner Lån og fordringer v/Nordea anleggsobligasjon	Nominell verdi	Bokført verdi	Markedsverdi	Renter
Sum	152 000 000	148 669 989	148 669 989	2 437 627
Sum inklusive opptjente renter		151 107 616		
Pareto Obligasjonsfelleskap/Eiendomskreditt	296 301 980	296 495 042	296 495 042	4 766 545
Sum inklusive opptjente renter		301 261 587		
Sum obligasjoner		452 369 203		

Kategori Øremerket til virkelig verdi over resultatet

23. Finansielle eiendeler som måles til virkelig verdi	Antall	Kostpris	Markedsverdi	Urealisert
Aksjefond				
Odin Eiendom A	119 372,905	8 446 375	23 417 514	14 971 139
Nordea Stabile Aksjer Global	74 983,336	93 000 000	254 442 887	161 442 887
Nordea Norge Pluss	55 659,108	90 000 000	155 014 463	65 014 463
KLP AksjeGlobal Indeks II	137 304,220	316 724 837	421 258 033	104 533 396
KLP AksjeNorge Indeks	80 933,473	140 166 732	297 443 398	157 276 666
Pareto Aksje Norge	14 609,800	47 855 194	171 972 538	124 117 344
Alfred Berg Gambak	3 136,951	105 000 000	150 420 100	45 420 100
Sands Capital Global Growt	336 997,935	50 326 119	109 489 486	59 163 366
Veritas Global Focus Fund	518 164,618	67 327 592	202 673 698	135 346 106
Harding Loeber Global Equity Fund	5 463 603,000	70 098 020	132 755 950	62 657 930
Genesis EM Investment Company - Class B	91 249,830	79 370 835	63 516 640	-15 854 195
T.Rowe Price Global Value Equity Fund Class I10	615 582,800	50 000 000	81 310 991	31 310 991
Sum aksjefond		1 118 315 505	2 063 715 699	945 400 194
Valutasekret			-131 631	-131 631
Sum			2 063 584 168	945 268 663

24. Obligasjonsfond	Antall	Kostpris	Markedsverdi	Urealisert
Storebrand Global Obligasjon 1-3 B	164 098,950	163 246 062	159 120 614	-4 125 448
Nordea Global Statsobligasjon	232 386,942	213 475 399	202 336 076	-11 139 323
Nordea Likviditet Pensjon	242 667,972	245 957 648	243 444 862	-2 512 785
KLP Obligasjon Global I	126 596,136	135 894 318	114 777 045	-21 117 273
Nordea Obligasjon III	270 605,107	273 828 106	259 781 731	-13 746 375
T.Rowe Price Global Value Equity Fund Class I10	2 003 902,2500	200 000 000	174 078 988	-25 921 012
PGIM Global Corporate Bond Fund	10 396,124	104 202 094	113 611 087	9 408 993
Payden Global Bond Fund NOK	1 438 085,688	184 598 734	183 480 752	-1 117 981
Payden Global Short Bond Fund NOK	4 133 942,025	442 925 239	444 538 495	1 613 256
Sum obligasjonsfond		1 963 827 599	1 895 169 651	-68 657 949
Obligasjonsportefølle				
DnB Obl Norge				
Sum	273 000 000	270 338 446	262 368 701	-7 969 745
Sum inklusive opptjente renter			265 128 202	
Sum obligasjoner og obligasjonsfond		2 234 166 045	2 160 297 852	-76 627 693
				2 759 500



25. Andeler i K/S	Antall	Kostpris	Markedsverdi	Urealisert verdi
Storebrand Eiendom K/S	57 717 750	60 808 976	75 887 154	15 078 178
26. DEAS Eiendomsfond Norge I IS	452,1605	269 964 341	324 690 334	54 725 992
DEAS Eiendomsfond Norge I AS	4 567 278	2 712 955	3 279 762	566 807
Sum		272 677 296	327 970 096	55 292 800

Pensjonskassen anvender modellen med virkelig verdi for måling av investeringseiendom. Verdi av eiendommen er fastsatt til gjennomsnittet av verdilurderinger fra tre eksterne (uavhengige) verdilurdere.

27. Andre finansielle eiendeler	
Bankbeholdning	47 457 023
Diverse fordringer	9 131 426
Sum andre finansielle eiendeler	56 588 449

28. Finansiell risiko i pensjonskassens investeringsportefølje
Risiko ved investering i finansielle eiendeler kan sammenfattes i 3 hovedelementer; Markedsrisiko, Likviditetsrisiko og Kredittisiko.

Markedsrisiko

Markedsrisiko er fellesbetegnelse på risiko for løpende tap / gevinst på finansielle eiendeler som følge av endringer i markedspriser, valutakurser eller rentenivå. Investeringsstrategien vedtatt av pensjonskassens styre beskriver risikobegrensende tiltak i form av aktuelt investeringsunivers, ønsket diversifisering og interne kvantitative begrensninger. De største bidragene til kortsiktig negative verdiendringer er fall i aksje- og eiendomsverdier, rentøkninger og økt kredittpremie samt styrking av NOK mot utenlandsk valuta.

Pensjonskassen vurderer markedsrisikoen ved løpende rapportering. Lovpålagte krav til soliditet og kapitaldekning måles, og investeringsporteføljene stresstestes i henhold til regulatorisk definerte "forenklet solvenskapitalkrav for pensjonskasser". Stresstesten gjøres på totalporteføljen.

Fordeling av finansielle eiendeler	2022	Allokering (virkelig)	Forventet avkastning	Risiko Std. Avvik	Strategi	Strategi
					Kollektivporteføljen	Selskapsporteføljen
Norske aksjer	890.4	14.5 %	8 %	23 %	14 %	14 %
Utenlandske aksjer / (50% valutasikret)	1463.6	23.9 %	8 %	16% / 18%	26 %	26 %
Eiendom/ Infrastruktur	752.9	12.3 %	6 %	12% / 4%	10 %	15 %
Norske obligasjoner / PM	1403.5	22.9 %	3.8% / 3.3%	4% / 1.5%	23 %	21 %
Utenlandske obligasjoner	1560.1	25.5 %	4 %	5 %	27 %	24 %
Kontanter	50.9	0.8 %			0 %	0 %
Sum totalportefølje	6121.4	100.0 %			100 %	100 %

Forventet avkastning for kollektivporteføljen vil være 5.5%. Risiko målt ved standardavvik vil være 7.7%.
Forventet avkastning for selskapsporteføljen vil være 5.9%. Risiko målt ved standardavvik vil være 8.1%.

Risikoprofil i pensjonskassens aksjeportefølje

Pensjonskassens aksjeandel ble redusert i løpet av 2022. Aksjeandelen av pensjonskassens totale forvaltningskapital er 38,5% ved årsslutt, mot 43,9% ved årets begynnelse. Aksjeinvesteringer gjøres i norske og globale aksjefond i henhold til fordeling gitt i pensjonskassens investeringsstrategi og de fastsatte frihetsgradene.

Porteføljen er sammensatt med en nøytral risikoprofil, slik at andelen aksjefond med en relativt høyere forventet risiko enn pensjonskassens valgte referanse står i forhold til aksjefond som vurderes å ha lavere risiko. Porteføljrisiko blir regelmessig vurdert i forbindelse med pensjonskassens løpende rapportering. Eventuelle avvik behandles etter retningslinjer gitt i pensjonskassens kapitalforvaltningsinstruks.

Porteføljen består i det alt vesentlige av aksjefond med gjennomgående god likviditet. Renteporteføljen er sammensatt for å sikre totalporteføljen mot store bevegelser i underliggende aksjeverdier.

Valutasikring

Pensjonskassens valutaterminkontrakter behandles som finansielle derivater. Utenlandsk valuta selges på termin for å sikre utenlandske investeringer mot valutakursvingninger. Kontraktene inngås med norske banker med tilfredsstillende rating, og motpartsrisiko anses som minimal.

Underliggende nominelt beløp kapitaliseres ikke i balansen, men markedsverdien av valutaposisjonene på balansedagen føres som eget element under finansielle eiendeler til virkelig verdi.

Kjøp	Salg	Beløp i solgt valuta	Markedsverdi	Realisert
		(Nominelt beløp)	verdi NOK	gevinst/tap NOK
			31.12.2022	31.12.2022
NOK	EUR	7 880 000	82 814 621	
Sum gevinst/tap valutasikring DnB			82 814 621	-2 936 841
			Kollektivporteføljens andel gevinst / tap	-961 761
			Selskapsporteføljens andel gevinst / tap	-1 975 080

Likviditetsrisiko

Likviditetsrisiko er risiko for at pensjonskassen ikke har tilgjengelig likviditet til å møte sine løpende betalingsforpliktelsler, eller at salg av finansielle eiendeler tvinges gjennomført til ikke akseptable priser. Brorparten av utbetalingene i pensjonskassen er forutsigbare (pensjoner, skatt), men enkelthendelser som krever større utbetalinger forekommer (fripoliser, valutasikringer). Pensjonskassen har utarbeidet en likviditetsstrategi, og følger løpende opp faktisk likviditet mot budsjett. I tillegg til likviditetsstrategi og løpende oppfølging har pensjonskassen en likviditetsbuffer i kontantbeholdning og pengemarkedsfond som kan realiseres i løpet av kort tid. Brorparten av de finansielle aktiva består dessuten av omsettelige verdipapirer og fondsandeler med daglig likviditet.



Kreditt risiko

Kreditt risiko er risiko for tap som skyldes en motparts manglende evne eller vilje til å gjøre opp en finansiell forpliktelse. Pensjonskassens kreditt risiko styres etter kvantitative begrensninger nedfelt i investeringsstrategi, spredning av motpartsrisiko, samt begrensninger nedfelt i lov og forskrifter. Renteporteføljen har et betydelig innslag av stat, statsgaranterte papirer, kommune, samt senior pantsikret gjeld i selskaper med god kredittverdighet.

29. Virkelig verdi hierarki

	Priser i aktivt marked	Observerbare markedsdata og uvesentlig kredittspred	Ikke observ. markedsdata og uvesentlig kredittspred	Totalt
	Nivå 1	Nivå 2	Nivå 3	
Eiendeler				
Andre finansielle eiendeler		60 853 301		60 853 301
Utlån og fordringer				
Obliq., rentefond, sertifikater	265 128 202	2 239 404 447		2 504 532 649
Aksjer og andeler:				
Aksjer				
Aksjefond		2 353 644 925		2 353 644 925
Eiendomsfond			327 970 096	327 970 096
K/S			75 887 154	75 887 154
			0	0
Sum finans. instrumenter til virkelig verdi	265 128 202	4 653 902 673	403 857 250	5 322 888 125

30. Ansvarlig lånekapital

Myndighetenes krav om at private pensjonskasser skal ha ansvarlig kapital (garantifond) er ivarettatt. Evigvarende ansvarlig lån er rentefritt.

31. Kapitalavkastning

	2022	2021	2020	2019	2018
Kapitalavkastning Kollektivporteføljen					
Kapitalavkastningsrente ¹⁾	2,80 %	4,50 %	4,40 %	5,60 %	2,60 %
Verdijustert kapitalavkastningsrente ²⁾	-7,44 %	9,71 %	7,16 %	13,34 %	-0,66 %
Kapitalavkastning Selskapsporteføljen					
Verdijustert kapitalavkastningsrente ²⁾	-6,53 %	19,89 %	4,14 %	17,48 %	3,56 %

Kapitalavkastningen er beregnet etter modifisert Dietz' metode.

¹⁾ Kapitalavkastningsrenten er den beregnede avkastningen på pensjonskassens forvaltningskapital eksklusiv kursreguleringsfond, basert på årets nettoinntekter av finansielle eiendeler med unntak av endring i merverdier på finansielle omløpsmidler.

²⁾ Verdijustert kapitalavkastningsrente er den beregnede avkastningen på pensjonskassens forvaltningskapital basert på årets nettoinntekter av finansielle eiendeler inklusiv endringer i merverdi på finansielle omløpsmidler.

Gjennomsnittlig grunnlagsrente (garantert avkastning) er 2,6 % per 31.12.2022

32. Resultatanalyse fordelt på hovedbransjer og delbransjer

	Hovedbransje	Delbransjer			Innskuddspensjonsordninger uten investeringsvalg
	Kollektiv rente- og pensjonsforsikring	Foretakspensjonsordninger uten investeringsvalg	Fripoliser	Tjenestepensjonsordninger	
Renteresultat	68 647 924	52 620 328	15 706 876	297 257	23 463
Risikoresultat	20 837 704	9 810 783	6 198 185	4 831 467	-2 731
Administrasjonsresultat	4 548 752	7 218 743	-2 672 372		2 380
Sum	94 034 379	69 649 854	19 232 688	5 128 724	23 112
Rentegarantipremie	0	0			
Fortjenestepremie	8 839 040	8 839 040			
Sum teknisk resultat før kundetildeling	102 873 420	78 488 895	19 232 688	5 128 724	23 112
Midler tilordnet forsikringskontrakter	-81 312 365	-62 142 427	-18 797 035	-349 439	-23 463
Til/fra tilleggsavsetninger					
Resultat av teknisk regnskap	21 561 055	16 346 468	435 653	4 779 285	-351

Renteresultatet fremkommer som følge av at årets bokførte finansinntekter avviker fra forutsetningene i premietariffen. Risikoresultatet fremkommer som følge av at død og uføretillfeller i perioden avviker fra forutsetningene i premietariffen. Administrasjonsresultatet fremkommer som følge av at faktiske administrasjonskostnader avviker fra forutsetningene i premietariffen.

	Hovedbransje	Delbransjer			Innskuddspensjonsordninger uten investeringsvalg
	Kollektiv rente- og pensjonsforsikring	Foretakspensjonsordninger uten investeringsvalg	Fripoliser	Tjenestepensjonsordninger	
1. Premieinntekter for egen regning	291 693 877	283 714 240		7 751 614	228 023
2. Netto inntekter fra investeringer i kollektivporteføljen	-412 039 126	-321 810 498	-88 452 332	-1 720 241	-66 056
5. Pensjoner mv.	-124 778 169	-107 037 143	-15 859 282	-1 719 730	-162 014
6. Resultatførte endringer i forsikringsforpliktelsene – kontraktsfa:	385 320 531	252 624 475	131 860 593	817 081	18 382
8. Midler tilordnet forsikringskontraktene – kontraktsfaste forp	-81 312 363	-62 142 426	-18 797 035	-349 439	-23 463
9. Forsikringsrelaterte driftskostnader	-37 202 884	-28 908 557	-8 289 118		-5 209
10. Andre forsikringsrelaterte kostnader	-120 811	-93 623	-27 173		-15
11. Resultat av teknisk regnskap	21 561 055	16 346 468	435 653	4 779 285	-351



33. Forholdet til nærstående parter

Alle transaksjoner med nærstående skjer på basis av avtale og basert på prising og betingelser etter amlengdes avstandsprinsippet. Med amlengdes avstandsprinsippet forstås de priser og betingelser som, basert på selskaps størrelse og forhandlingsstyrke, ville kunne oppnås i et eksternt uavhengig marked. Når et marked ikke eksisterer, brukes metoder for å estimere og fordele kostnader, ofte en kost pluss metode.

Selskap	Tilknytning	Kjøp fra	Kortsiktig gjeld
Skanska Norge AS	Sponsorselskap	4 500	

34. Honorarer og godtgjørelser

For daglig ledelse har Skanska Norge AS fakturert inkl. mva.
Ett eksternt styremedlem (Berit Mørck) får et honorar inkl. reisekostnader på 2 623
Styreleder og styremedlemmer har ingen honorar eller bonus. 50

For alle ovennevnte stillinger eller verv, er det ingen forpliktelser knyttet til fratredelse eller opphør av verv. Det er heller ikke gitt lån, forskuddsbetalinger eller sikkerhetsstillelser til noen av de nevnte stillinger/verv. Del forekommer ikke aksjeverdbaserte godtgjørelser.

35. Solvensmargin	2022	2021
Solvensmargin kapital	891 393	856 280
Solvensmargin krav	170 065	165 726
Solvensmargin prosent	524,1 %	516,7 %

Solvensmargin kapitalen fremkommer slik:

Innskutt egenkapital	59 035	59 035
Annen opptjent egenkapital	703 564	668 213
Evigvarende ansvarlig lånekapital	5 634	5 634
50% av tilleggsavsetningene	119 429	119 811
50% av risikoutjevningfondet	3 731	3 587
Solvensmargin kapital	891 393	856 280

Solvensmargin krav fremkommer slik:

Kollektiv tjenestepensjon	161 272	156 967
Etterlattepensjon	3 218	3 692
Uførepensjon og premiefritak	5 576	5 067
Solvensmargin krav	170 065	165 726

Pensjonskassens ansvarlig kapital var ved årsskiftet 2034 mill. som utgjør 33,2% av totalporteføljen. Samlet solvenskapitalkrav var på 1042 mill. pr 31.12.2022 og dermed gir en solvenskapitaldekning med overgangsregel på 195%.

Størrelse og sammensetning av: solvenskapitalkravet og ansvarlig kapital

	2022	2021
Renterisiko passiva	-28	310
Renterisiko aktiva	195	-114
Aksjer	876	1377
Eiendom	102	104
Valuta	150	222
Spread	147	199
Konsentrasjon	0	0
<i>Diversifisering marked</i>	-307	-304
Sum markedsrisiko	1135	1795
Livsforsikringsrisiko	198	102
Helseforsikringsrisiko	0	0
Motpartsrisiko	14	15
<i>Diversifiseringseffekt</i>	-143	-85
Operasjonell risiko	22	26
Justering tapsabs. utsatt skatt	-184	-278
Sum solvenskapitalkrav	1042	1576

Egenkapital	849	888
Delårsresultat	0	0
Effekt av overgangsregelen	0	191
Overgang til markedsv. passiva	81	-278
Justering av egenkapital	6	6
Tilleggsavsetninger	239	240
Kursreguleringsfond	877	1461
Premiefond med inv. valg	0	0
Mer/mindreverdier HTF	-18	0
Korreksjon beste estimat	0	0
Samlet ansvarlig kapital	2034	2508



Statsautoriserte revisorer
Ernst & Young AS
Dronning Eufemias gate 6a, 0191 Oslo
Postboks 1156 Sentrum, 0107 Oslo

Foretaksregisteret: NO 976 389 387 MVA
Tlf: +47 24 00 24 00
www.ey.no
Medlemmer av Den norske Revisorforening

UAVHENGIG REVISORS BERETNING

Til styret i Skanska Norge Konsernpensjonskasse

Konklusjon

Vi har revidert årsregnskapet for Skanska Norge Konsernpensjonskasse som består av balanse per 31. desember 2022, resultatregnskap, endringer i egenkapitalen og kontantstrømpstilling for regnskapsåret avsluttet per denne datoen og noter til årsregnskapet, herunder et sammendrag av viktige regnskapsprinsipper.

Etter vår mening oppfyller årsregnskapet gjeldende lovkrav og gir et rettviseende bilde av pensjonskassens finansielle stilling per 31. desember 2022 og av dens resultater og kontantstrømmer for regnskapsåret avsluttet per denne datoen i samsvar med regnskapslovens regler og god regnskapsskikk i Norge.

Grunnlag for konklusjon

Vi har gjennomført revisjonen i samsvar med International Standards on Auditing (ISA-ene). Våre oppgaver og plikter i henhold til disse standardene er beskrevet nedenfor under *Revisors oppgaver og plikter ved revisjonen av årsregnskapet*. Vi er uavhengige av pensjonskassen i samsvar med kravene i relevante lover og forskrifter i Norge og *International Code of Ethics for Professional Accountants* (inkludert internasjonale uavhengighetsstandarder) utstedt av International Ethics Standards Board for Accountants (IESBA-reglene), og vi har overholdt våre øvrige etiske forpliktelser i samsvar med disse kravene. Innhentet revisjonsbevis er etter vår vurdering tilstrekkelig og hensiktsmessig som grunnlag for vår konklusjon.

Øvrig informasjon

Øvrig informasjon omfatter informasjon i årsrapporten bortsett fra årsregnskapet og den tilhørende revisjonsberetningen. Styret og daglig leder (ledelsen) er ansvarlig for den øvrige informasjonen. Vår konklusjon om revisjonen av årsregnskapet dekker ikke den øvrige informasjonen, og vi attesterer ikke den øvrige informasjonen.

I forbindelse med revisjonen av årsregnskapet er det vår oppgave å lese den øvrige informasjonen med det formål å vurdere om årsberetningen inneholder de opplysninger som skal gis i henhold til gjeldende lovkrav og hvorvidt det foreligger vesentlig inkonsistens mellom den øvrige informasjonen og årsregnskapet eller kunnskap vi har opparbeidet oss under revisjonen, eller hvorvidt den tilsynelatende inneholder vesentlig feilinformasjon. Dersom vi konkluderer med at den øvrige informasjonen inneholder vesentlig feilinformasjon eller ikke inneholder de opplysninger som skal gis i henhold til gjeldende lovkrav, er vi pålagt å rapportere det.

Vi har ingenting å rapportere i så henseende, og vi mener at årsberetningen er konsistent med årsregnskapet og inneholder de opplysninger som skal gis i henhold til gjeldende lovkrav.

Ledelsens ansvar for årsregnskapet

Ledelsen er ansvarlig for å utarbeide årsregnskapet og for at det gir et rettviseende bilde i samsvar med regnskapslovens regler og god regnskapsskikk i Norge. Ledelsen er også ansvarlig for slik intern kontroll som den finner nødvendig for å kunne utarbeide et årsregnskap som ikke inneholder vesentlig feilinformasjon, verken som følge av misligheter eller feil.

Ved utarbeidelsen av årsregnskapet må ledelsen ta standpunkt til pensjonskassens evne til fortsatt drift og opplyse om forhold av betydning for fortsatt drift. Forutsetningen om fortsatt drift skal legges til grunn

A member firm of Ernst & Young Global Limited



Building a better
working world

for årsregnskapet med mindre ledelsen enten har til hensikt å avvikle pensjonskassen eller virksomheten, eller ikke har noe annet realistisk alternativ.

Revisors oppgaver og plikter ved revisjonen av årsregnskapet

Vårt mål er å oppnå betryggende sikkerhet for at årsregnskapet som helhet ikke inneholder vesentlig feilinformasjon, verken som følge av misligheter eller feil, og å avgi en revisjonsberetning som inneholder vår konklusjon. Betryggende sikkerhet er en høy grad av sikkerhet, men ingen garanti for at en revisjon utført i samsvar med ISA-ene, alltid vil avdekke vesentlig feilinformasjon. Feilinformasjon kan skyldes misligheter eller feil og er å anse som vesentlig dersom den enkeltvis eller samlet med rimelighet kan forventes å påvirke de økonomiske beslutningene som brukerne foretar på grunnlag av årsregnskapet.

Som del av en revisjon i samsvar med ISA-ene, utøver vi profesjonelt skjønn og utviser profesjonell skepsis gjennom hele revisjonen. I tillegg:

- identifiserer og vurderer vi risikoen for vesentlig feilinformasjon i årsregnskapet, enten det skyldes misligheter eller feil. Vi utformer og gjennomfører revisjons handlinger for å håndtere slike risikoen, og innhenter revisjonsbevis som er tilstrekkelig og hensiktsmessig som grunnlag for vår konklusjon. Risikoen for at vesentlig feilinformasjon som følge av misligheter ikke blir avdekket, er høyere enn for feilinformasjon som skyldes feil, siden misligheter kan innebære samarbeid, forfalskning, bevisste utelatelse, uriktige fremstillinger eller overstyring av intern kontroll.
- opparbeider vi oss en forståelse av den interne kontrollen som er relevant for revisjonen, for å utforme revisjons handlinger som er hensiktsmessige etter omstendighetene, men ikke for å gi uttrykk for en mening om effektiviteten av pensjonskassens interne kontroll.
- evaluerer vi om de anvendte regnskapsprinsippene er hensiktsmessige og om regnskapsestimaterne og tilhørende noteopplysninger utarbeidet av ledelsen er rimelige.
- konkluderer vi på om ledelsens bruk av fortsatt drift-forutsetningen er hensiktsmessig, og, basert på innhentede revisjonsbevis, hvorvidt det foreligger vesentlig usikkerhet knyttet til hendelser eller forhold som kan skape betydelig tvil om pensjonskassens evne til fortsatt drift. Dersom vi konkluderer med at det eksisterer vesentlig usikkerhet, kreves det at vi i revisjonsberetningen henleder oppmerksomheten på tilleggsopplysningene i årsregnskapet, eller, dersom slike tilleggsopplysninger ikke er tilstrekkelige, at vi modifierer vår konklusjon. Våre konklusjoner er basert på revisjonsbevis innhentet frem til datoen for revisjonsberetningen. Etterfølgende hendelser eller forhold kan imidlertid medføre at pensjonskassen ikke kan fortsette driften.
- evaluerer vi den samlede presentasjonen, strukturen og innholdet i årsregnskapet, inkludert tilleggsopplysningene, og hvorvidt årsregnskapet gir uttrykk for de underliggende transaksjonene og hendelsene på en måte som gir et rettviseende bilde.

Vi kommuniserer med styret blant annet om det planlagte omfanget av og tidspunktet for revisjonsarbeidet og eventuelle vesentlige funn i revisjonen, herunder vesentlige svakheter i den interne kontrollen som vi avdekker gjennom revisjonen.

Oslo, 24. mars 2023
ERNST & YOUNG AS

Revisjonsberetningen er signert elektronisk

Johan-Herman Stene
statsautorisert revisor

Uavhengig revisors beretning – Skanska Norge Konsernpensjonskasse 2022

A member firm of Ernst & Young Global Limited



PENNEO

Signaturene i dette dokumentet er juridisk bindende. Dokument signert med "Penneo™ - sikker digital signatur".
De signerende parter sin identitet er registrert, og er listet nedenfor.

"Med min signatur bekrefter jeg alle datoer og innholdet i dette dokument."

Johan-Herman Stene

Statsautorisert revisor

På vegne av: Ernst & Young AS

Serienummer: UN:NO-9578-5993-4-2411909

IP: 145.62.xxx.xxx

2023-03-24 15:13:55 UTC



Penneo Dokumentnøkkel: JX1OZ-VP6Q5-XAAYW-ZWUWD-XAEOE-AB6OD

Dokumentet er signert digitalt, med **Penneo.com**. Alle digitale signatur-data i dokumentet er sikret og validert av den datamaskin-utregnede hash-verdien av det opprinnelige dokument. Dokumentet er låst og tids-stemplet med et sertifikat fra en betrodd tredjepart. All kryptografisk bevis er integrert i denne PDF, for fremtidig validering (hvis nødvendig).

Hvordan bekrefter at dette dokumentet er originalen?

Dokumentet er beskyttet av ett Adobe CDS sertifikat. Når du åpner dokumentet i

Adobe Reader, skal du kunne se at dokumentet er sertifisert av **Penneo e-signature service <penneo@penneo.com>**. Dette garanterer at innholdet i dokumentet ikke har blitt endret.

Det er lett å kontrollere de kryptografiske beviser som er lokalisert inne i dokumentet, med Penneo validator - <https://penneo.com/validator>



Til Styret i Skanska Norge Konsernpensjonskasse

Oslo, 22. mars 2023

Aktuarens beretning

Under henvisning til det fremlagte årsoppgjør for 2022 bekrefter jeg at *Premiereserve, Tilleggsavsetninger, Premiefond, Innskuddsfond og Pensjonistenes overskuddsfond* (inklusive *Reguleringsfond for Uførepensjon*) som er oppført i balanseregnskapet, er beregnet etter bestemmelsene i forsikringsvirksomhets-, foretakspensjons-, innskuddspensjons- og tjenestepensjonsloven. Det samme gjelder avsetning til *Risikoutjevningfond* i balansen og endringer i forsikringsforpliktelser i resultatregnskapet. Disponering av resultatet er foretatt i samsvar med lovens bestemmelser.

Solveig Torske Bøhmer

Lumera AS

Ansvarshavende aktuar