



## ÅRSREGNSKAPET FOR REGNSKAPSÅRET 2022 - GENERELL INFORMASJON

### Enheten

Organisasjonsnummer:	898 409 732
Organisasjonsform:	Aksjeselskap
Foretaksnavn:	SHARECAT HOLDING AS
Forretningsadresse:	Midtunhaugen 10 5224 NESTTUN

### Regnskapsår

Årsregnskapets periode:	01.01.2022 - 31.12.2022
-------------------------	-------------------------

### Konsern

Mørselskap i konsern:	Ja
Konsernregnskap lagt ved:	Ja

### Regnskapsregler

Regler for små foretak benyttet:	Nei
Benyttet ved utarbeidelsen av årsregnskapet til selskapet:	Forenklet IFRS
Benyttet ved utarbeidelsen av årsregnskapet til konsernet:	Forenklet IFRS

### Årsregnskapet fastsatt av kompetent organ

Bekreftet av representant for selskapet:	Dag Pettersen
Dato for fastsettelse av årsregnskapet:	04.05.2023

### Grunnlag for avgivelse

År 2022: Årsregnskapet er elektronisk innlevert  
År 2021: Tall er hentet fra elektronisk innlevert årsregnskap fra 2022

*Det er ikke krav til at årsregnskapet m.v. som sendes til Regnskapsregisteret er undertegnet. Kontrollen på at dette er utført ligger hos revisor/enhetens øverste organ. Sikkerheten ivaretas ved at innsender har rolle/rettighet for innsending av årsregnskapet via Altinn, og ved at det bekreftes at årsregnskapet er fastsatt av kompetent organ.*

Brønnøysundregistrene, 08.06.2024



## Resultatregnskap

Beløp i: NOK	Note	2022	2021
<b>RESULTATREGNSKAP</b>			
<b>Inntekter</b>			
Sum inntekter		0	
<b>Kostnader</b>			
Lønnskostnad	4,5	367 000	371 000
Annen driftskostnad	4	273 000	152 000
Sum kostnader		640 000	523 000
Driftsresultat		-640 000	-523 000
<b>Finansinntekter og finanskostnader</b>			
Annen finansinntekt		5 000	4 000
Sum finansinntekter		5 000	4 000
Annen rentekostnad	6		
Annen finanskostnad		1 963 000	1 448 000
Sum finanskostnader		1 963 000	1 448 000
Netto finans	20	-1 958 000	-1 444 000
Ordinært resultat før skattekostnad		-2 598 000	-1 967 000
Skattekostnad	17	572 000	-433 000
Ordinært resultat etter skattekostnad	19	-3 170 000	-1 534 000
Årsresultat		-3 170 000	-1 534 000
<b>Overføringer og disponeringer</b>			
Overføring til/fra annen egenkapital		-3 170 000	-1 534 000
Sum overføringer og disponeringer		-3 170 000	-1 534 000



### Balanse

Beløp i: NOK	Note	2022	2021
<b>BALANSE - EIENDELER</b>			
<b>Anleggsmidler</b>			
<b>Immaterielle eiendeler</b>			
Utsatt skattefordel		5 595 000	6 166 000
<b>Sum immaterielle eiendeler</b>		<b>5 595 000</b>	<b>6 166 000</b>
<b>Finansielle anleggsmidler</b>			
Investering i datterselskap	10	65 527 000	65 527 000
<b>Sum finansielle anleggsmidler</b>		<b>65 527 000</b>	<b>65 527 000</b>
<b>Sum anleggsmidler</b>		<b>71 122 000</b>	<b>71 693 000</b>
<b>Omløpsmidler</b>			
<b>Varer</b>			
<b>Fordringer</b>			
Andre fordringer	11,16, 21	9 366 000	27 000
Konsernfordringer	11,16, 21		
<b>Sum fordringer</b>		<b>9 366 000</b>	<b>27 000</b>
<b>Bankinnskudd, kontanter og lignende</b>			
Bankinnskudd, kontanter og lignende	7,20,2 1	13 319 000	107 000
<b>Sum bankinnskudd, kontanter og lignende</b>		<b>13 319 000</b>	<b>107 000</b>
<b>Sum omløpsmidler</b>		<b>22 685 000</b>	<b>134 000</b>
<b>SUM EIENDELER</b>		<b>93 807 000</b>	<b>71 827 000</b>

### BALANSE - EGENKAPITAL OG GJELD

#### Egenkapital

#### Innskutt egenkapital



## Balanse

Beløp i: NOK	Note	2022	2021
Aksjekapital	18	13 525 000	13 525 000
Overkurs	18		
<b>Sum innskutt egenkapital</b>		<b>13 525 000</b>	<b>13 525 000</b>
<b>Opptjent egenkapital</b>			
Annen egenkapital		11 102 000	14 272 000
<b>Sum opptjent egenkapital</b>		<b>11 102 000</b>	<b>14 272 000</b>
<b>Sum egenkapital</b>		<b>24 627 000</b>	<b>27 797 000</b>
<b>Gjeld</b>			
<b>Langsiktig gjeld</b>			
<b>Annen langsiktig gjeld</b>			
Gjeld til kredittinstitusjoner	14,20, 21	32 961 000	21 284 000
<b>Sum annen langsiktig gjeld</b>		<b>32 961 000</b>	<b>21 284 000</b>
<b>Sum langsiktig gjeld</b>		<b>32 961 000</b>	<b>21 284 000</b>
<b>Kortsiktig gjeld</b>			
Gjeld til kredittinstitusjoner	7,14,2 1	2 261 000	2 261 000
Leverandørgjeld	21	65 000	29 000
Skyldige offentlige avgifter	21	43 000	29 000
Kortsiktig konserngjeld			3 577 000
Annen kortsiktig gjeld	13,15, 21		
Gjeld til aksjonær		33 850 000	16 850 000
<b>Sum kortsiktig gjeld</b>		<b>36 219 000</b>	<b>22 746 000</b>
<b>Sum gjeld</b>		<b>69 180 000</b>	<b>44 030 000</b>
<b>SUM EGENKAPITAL OG GJELD</b>		<b>93 807 000</b>	<b>71 827 000</b>



### Konsernets resultatregnskap

Beløp i: NOK	Note	2022	2021
<b>RESULTATREGNSKAP</b>			
<b>Inntekter</b>			
Salgsinntekt	2,3	56 797 000	52 970 000
Annen driftsinntekt	2,3	83 000	115 000
<b>Sum inntekter</b>		<b>56 880 000</b>	<b>53 085 000</b>
<b>Kostnader</b>			
Varekostnad		6 093 000	2 031 000
Lønnskostnad	3,4,5	34 764 000	36 940 000
Avskrivning	7,8,20	8 771 000	6 094 000
Annen driftskostnad	4	11 529 000	10 211 000
<b>Sum kostnader</b>		<b>61 157 000</b>	<b>55 276 000</b>
<b>Driftsresultat</b>		<b>-4 277 000</b>	<b>-2 191 000</b>
<b>Finansinntekter og finanskostnader</b>			
Annen finansinntekt		915 000	547 000
<b>Sum finansinntekter</b>		<b>915 000</b>	<b>547 000</b>
Annen finanskostnad	6	2 562 000	2 467 000
<b>Sum finanskostnader</b>		<b>2 562 000</b>	<b>2 467 000</b>
<b>Netto finans</b>		<b>-1 647 000</b>	<b>-1 920 000</b>
<b>Ordinært resultat før skattekostnad</b>		<b>-5 924 000</b>	<b>-4 111 000</b>
Skattekostnad	3,16	-428 000	-1 069 000
<b>Ordinært resultat etter skattekostnad</b>	19	<b>-5 496 000</b>	<b>-3 042 000</b>
<b>Årsresultat</b>		<b>-5 496 000</b>	<b>-3 042 000</b>
Minoritetsinteresser		-45 000	-43 000
<b>Årsresultat etter minoritetsinteresser</b>		<b>-5 451 000</b>	<b>-2 999 000</b>
<b>Overføringer og disponeringer</b>			
Overføring til/fra annen egenkapital		-5 344 000	-2 923 000
<b>Sum overføringer og disponeringer</b>		<b>-5 344 000</b>	<b>-2 923 000</b>



## Konsernets resultatregnskap

<b>Beløp i: NOK</b>	<b>Note</b>	<b>2022</b>	<b>2021</b>
---------------------	-------------	-------------	-------------

---



### Konsernets balanse

Beløp i: NOK	Note	2022	2021
<b>BALANSE - EIENDELER</b>			
<b>Anleggsmidler</b>			
<b>Immaterielle eiendeler</b>			
Forskning og utvikling	9	24 518 000	16 270 000
Konsesjoner, patenter, lisenser, varemerker o.l.	9	59 619 000	59 619 000
Utsatt skattefordel	16	260 000	14 000
<b>Sum immaterielle eiendeler</b>		<b>84 397 000</b>	<b>75 903 000</b>
<b>Varige driftsmidler</b>			
Tomter, bygninger og annen fast eiendom	20	4 305 000	5 870 000
Maskiner og anlegg	8	682 000	914 000
<b>Sum varige driftsmidler</b>		<b>4 987 000</b>	<b>6 784 000</b>
<b>Sum anleggsmidler</b>		<b>89 384 000</b>	<b>82 687 000</b>
<b>Omløpsmidler</b>			
<b>Varer</b>			
<b>Fordringer</b>			
Kundefordringer	21	9 530 000	5 409 000
Andre fordringer	3,15	4 492 000	3 014 000
<b>Sum fordringer</b>		<b>14 022 000</b>	<b>8 423 000</b>
<b>Bankinnskudd, kontanter og lignende</b>			
Bankinnskudd, kontanter og lignende	7	16 329 000	2 430 000
<b>Sum bankinnskudd, kontanter og lignende</b>		<b>16 329 000</b>	<b>2 430 000</b>
<b>Sum omløpsmidler</b>	19	<b>30 351 000</b>	<b>10 853 000</b>
<b>SUM EIENDELER</b>		<b>119 735 000</b>	<b>93 540 000</b>

### BALANSE - EGENKAPITAL OG GJELD

#### Egenkapital

#### Innskutt egenkapital



## Konsernets balanse

<b>Beløp i: NOK</b>	<b>Note</b>	<b>2022</b>	<b>2021</b>
Aksjekapital	17,24	13 525 000	13 525 000
<b>Sum innskutt egenkapital</b>		<b>13 525 000</b>	<b>13 525 000</b>
<b>Opptjent egenkapital</b>			
Annen egenkapital	17	9 627 000	14 971 000
<b>Sum opptjent egenkapital</b>		<b>9 627 000</b>	<b>14 971 000</b>
Minoritetsinteresser		244 000	216 000
<b>Sum egenkapital</b>		<b>23 396 000</b>	<b>28 712 000</b>
<b>Gjeld</b>			
<b>Langsiktig gjeld</b>			
Utsatt skatt	16		133 000
<b>Sum avsetninger for forpliktelser</b>			<b>133 000</b>
<b>Annen langsiktig gjeld</b>			
Obligasjonslån	20	3 051 000	4 691 000
Gjeld til kredittinstitusjoner	13	32 961 000	21 284 000
<b>Sum annen langsiktig gjeld</b>		<b>36 012 000</b>	<b>25 975 000</b>
<b>Sum langsiktig gjeld</b>		<b>36 012 000</b>	<b>26 108 000</b>
<b>Kortsiktig gjeld</b>			
Gjeld til kredittinstitusjoner	13	10 323 000	8 825 000
Leverandørgjeld		2 939 000	1 493 000
Betalbar skatt	16	21 000	31 000
Skyldige offentlige avgifter		2 946 000	3 108 000
Annen kortsiktig gjeld	3,12,2	10 248 000	8 340 000
	0		
Gjeld til aksjonær	14	33 850 000	16 850 000
<b>Sum kortsiktig gjeld</b>		<b>60 327 000</b>	<b>38 647 000</b>
<b>Sum gjeld</b>		<b>96 339 000</b>	<b>64 755 000</b>
<b>SUM EGENKAPITAL OG GJELD</b>		<b>119 735 000</b>	<b>93 467 000</b>



## Brønnøysundregistrene

### ÅRSREGNSKAP FOR REGNSKAPSÅRET 2022 - GENERELL INFORMASJON

Journalnummer: 2023 703354

#### Enheten

Organisasjonsnummer: 898 409 732  
Organisasjonsform: Aksjeselskap  
Foretaksnavn: SHARECAT HOLDING AS  
Forretningsadresse: Midtunhaugen 10  
5224 NESTUN

#### Regnskapsår

Årsregnskapets periode: 01.01.2022 - 31.12.2022

#### Konsern

Morselskap i konsern: Ja  
Konsernregnskap lagt ved: Ja

#### Regnskapsregler

Regler for små foretak benyttet: Nei  
Benyttet ved utarbeidelsen av  
årsregnskapet til selskapet: Forenklet IFRS  
Benyttet ved utarbeidelsen av  
årsregnskapet til konsernet: Forenklet IFRS

#### Årsregnskapet fastsatt av kompetent organ

Bekreftet av representant for selskapet: Dag Pettersen  
Dato for fastsettelse av årsregnskapet: 04.05.2023

#### Revisjon

Ekstern autorisert regnskapsfører har i løpet av regnskapsåret bistått ved den løpende regnskapsføringen eller utført andre tjenester for selskapet enn å utarbeide årsregnskapet: Ja

#### Grunnlag for avgivelse

År 2022: Årsregnskap er elektronisk innlevert.  
År 2021: Tall er hentet fra elektronisk innlevert årsregnskap fra 2022.

*Det er ikke krav til at årsregnskapet m.v. som sendes til Regnskapsregisteret er undertegnet. Kontrollen på at dette er utført ligger hos revisor/enhetens øverste organ. Sikkerheten ivaretas ved at innsender har rolle/rettighet for innsending av årsregnskapet via Altinn, og ved at det bekreftes at årsregnskapet er fastsatt av kompetent organ.*

Brønnøysundregistrene, 22.08.2023

---

Brønnøysundregistrene  
Postadresse: Postboks 900, 8910 Brønnøysund  
Telefon: 75 00 75 00  
E-post: firmapost@brreg.no Internett: www.brreg.no  
Organisasjonsnummer: 974 760 673



Organisasjonsnr: 898 409 732  
SHARECAT HOLDING AS

## RESULTATREGNSKAP

Beløp i: NOK	Note	2022	2021
<b>RESULTATREGNSKAP</b>			
<b>Inntekter</b>			
Sum inntekter		0	
<b>Kostnader</b>			
Lønnskostnad	4, 5	367 000	371 000
Annen driftskostnad	4	273 000	152 000
Sum kostnader		640 000	523 000
<b>Driftsresultat</b>		-640 000	-523 000
<b>Finansinntekter og finanskostnader</b>			
Annen finansinntekt		5 000	4 000
Sum finansinntekter		5 000	4 000
Annen rentekostnad	6		
Annen finanskostnad		1 963 000	1 448 000
Sum finanskostnader		1 963 000	1 448 000
<b>Netto finans</b>	20	-1 958 000	-1 444 000
<b>Ordinært resultat før skattekostnad</b>		-2 598 000	-1 967 000
Skattekostnad	17	572 000	-433 000
<b>Ordinært resultat etter skattekostnad</b>	19	-3 170 000	-1 534 000
<b>Årsresultat</b>		-3 170 000	-1 534 000
<b>Overføringer og disponeringer</b>			
Overføring til/fra annen egenkapital		-3 170 000	-1 534 000
Sum overføringer og disponeringer		-3 170 000	-1 534 000



Organisasjonsnr: 898 409 732  
SHARECAT HOLDING AS

## BALANSE

Beløp i: NOK Note 2022 2021

### BALANSE - EIENDELER

#### Anleggsmidler

##### Immaterielle eiendeler

Utsatt skattefordel 5 595 000 6 166 000  
Sum immaterielle eiendeler 5 595 000 6 166 000

##### Finansielle anleggsmidler

Investering i datterselskap 10 65 527 000 65 527 000  
Sum finansielle  
anleggsmidler 65 527 000 65 527 000

Sum anleggsmidler 71 122 000 71 693 000

#### Omløpsmidler

##### Varer

##### Fordringer

Andre fordringer 11,16,21 9 366 000 27 000  
Konsernfordringer 11,16,21  
Sum fordringer 9 366 000 27 000

##### Bankinnskudd, kontanter og lignende

Bankinnskudd, kontanter  
og lignende 7,20,21 13 319 000 107 000  
Sum bankinnskudd,  
kontanter og lignende 13 319 000 107 000

Sum omløpsmidler 22 685 000 134 000

SUM EIENDELER 93 807 000 71 827 000

### BALANSE - EGENKAPITAL OG GJELD

#### Egenkapital

##### Innskutt egenkapital

Aksjekapital 18 13 525 000 13 525 000  
Overkurs 18  
Sum innskutt egenkapital 13 525 000 13 525 000

##### Opptjent egenkapital

Annen egenkapital 11 102 000 14 272 000  
Sum opptjent egenkapital 11 102 000 14 272 000

Sum egenkapital 24 627 000 27 797 000

#### Gjeld



<b>Langsiktig gjeld</b>			
<b>Annen langsiktig gjeld</b>			
Gjeld til			
kredittinstitusjoner	14,20,21	32 961 000	21 284 000
<b>Sum annen langsiktig gjeld</b>		<b>32 961 000</b>	<b>21 284 000</b>
<b>Sum langsiktig gjeld</b>		<b>32 961 000</b>	<b>21 284 000</b>
<b>Kortsiktig gjeld</b>			
Gjeld til			
kredittinstitusjoner	7,14,21	2 261 000	2 261 000
Leverandørgjeld	21	65 000	29 000
Skyldige offentlige avgifter	21	43 000	29 000
Kortsiktig konserngjeld			3 577 000
Annen kortsiktig gjeld	13,15,21		
Gjeld til aksjonær		33 850 000	16 850 000
<b>Sum kortsiktig gjeld</b>		<b>36 219 000</b>	<b>22 746 000</b>
<b>Sum gjeld</b>		<b>69 180 000</b>	<b>44 030 000</b>
<b>SUM EGENKAPITAL OG GJELD</b>		<b>93 807 000</b>	<b>71 827 000</b>



Organisasjonsnr: 898 409 732  
SHARECAT HOLDING AS

## KONSERNRESULTATREGNSKAP

<b>Beløp i: NOK</b>	<b>Note</b>	<b>2022</b>	<b>2021</b>
<b>RESULTATREGNSKAP</b>			
<b>Inntekter</b>			
Salgsinntekt	2,3	56 797 000	52 970 000
Annen driftsinntekt	2,3	83 000	115 000
<b>Sum inntekter</b>		<b>56 880 000</b>	<b>53 085 000</b>
<b>Kostnader</b>			
Varekostnad		6 093 000	2 031 000
Lønnskostnad	3,4,5	34 764 000	36 940 000
Avskrivning	7,8,20	8 771 000	6 094 000
Annen driftskostnad	4	11 529 000	10 211 000
<b>Sum kostnader</b>		<b>61 157 000</b>	<b>55 276 000</b>
<b>Driftsresultat</b>		<b>-4 277 000</b>	<b>-2 191 000</b>
<b>Finansinntekter og finanskostnader</b>			
Annen finansinntekt		915 000	547 000
<b>Sum finansinntekter</b>		<b>915 000</b>	<b>547 000</b>
Annen finanskostnad	6	2 562 000	2 467 000
<b>Sum finanskostnader</b>		<b>2 562 000</b>	<b>2 467 000</b>
<b>Netto finans</b>		<b>-1 647 000</b>	<b>-1 920 000</b>
<b>Ordinært resultat før skattekostnad</b>			
Skattekostnad	3,16	-428 000	-1 069 000
<b>Ordinært resultat etter skattekostnad</b>	19	<b>-5 496 000</b>	<b>-3 042 000</b>
<b>Årsresultat</b>		<b>-5 496 000</b>	<b>-3 042 000</b>
Minoritetsinteresser		-45 000	-43 000
<b>Årsresultat etter minoritetsinteresser</b>		<b>-5 451 000</b>	<b>-2 999 000</b>
<b>Overføringer og disponeringer</b>			
Overføring til/fra annen egenkapital		-5 344 000	-2 923 000
<b>Sum overføringer og disponeringer</b>		<b>-5 344 000</b>	<b>-2 923 000</b>



Organisasjonsnr: 898 409 732  
SHARECAT HOLDING AS

## KONSERNBALANSE

Beløp i: NOK	Note	2022	2021
<b>BALANSE - EIENDELER</b>			
<b>Anleggsmidler</b>			
<b>Immaterielle eiendeler</b>			
Forskning og utvikling	9	24 518 000	16 270 000
Konsesjoner, patenter, lisenser, varemerker o.l.	9	59 619 000	59 619 000
Utsatt skattefordel	16	260 000	14 000
<b>Sum immaterielle eiendeler</b>		<b>84 397 000</b>	<b>75 903 000</b>
<b>Varige driftsmidler</b>			
Tomter, bygninger og annen fast eiendom	20	4 305 000	5 870 000
Maskiner og anlegg	8	682 000	914 000
<b>Sum varige driftsmidler</b>		<b>4 987 000</b>	<b>6 784 000</b>
<b>Sum anleggsmidler</b>		<b>89 384 000</b>	<b>82 687 000</b>
<b>Omløpsmidler</b>			
<b>Varer</b>			
<b>Fordringer</b>			
Kundefordringer	21	9 530 000	5 409 000
Andre fordringer	3,15	4 492 000	3 014 000
<b>Sum fordringer</b>		<b>14 022 000</b>	<b>8 423 000</b>
<b>Bankinnskudd, kontanter og lignende</b>			
Bankinnskudd, kontanter og lignende	7	16 329 000	2 430 000
<b>Sum bankinnskudd, kontanter og lignende</b>		<b>16 329 000</b>	<b>2 430 000</b>
<b>Sum omløpsmidler</b>	<b>19</b>	<b>30 351 000</b>	<b>10 853 000</b>
<b>SUM EIENDELER</b>		<b>119 735 000</b>	<b>93 540 000</b>
<b>BALANSE - EGENKAPITAL OG GJELD</b>			
<b>Egenkapital</b>			
<b>Innskutt egenkapital</b>			
Aksjekapital	17,24	13 525 000	13 525 000
<b>Sum innskutt egenkapital</b>		<b>13 525 000</b>	<b>13 525 000</b>
<b>Opptjent egenkapital</b>			
Annen egenkapital	17	9 627 000	14 971 000
<b>Sum opptjent egenkapital</b>		<b>9 627 000</b>	<b>14 971 000</b>



Minoritetsinteresser		244 000	216 000
<b>Sum egenkapital</b>		<b>23 396 000</b>	<b>28 712 000</b>
<b>Gjeld</b>			
<b>Langsiktig gjeld</b>			
Utsatt skatt	16		133 000
<b>Sum avsetninger for forpliktelser</b>			<b>133 000</b>
<b>Annen langsiktig gjeld</b>			
Obligasjonslån	20	3 051 000	4 691 000
Gjeld til kredittinstitusjoner	13	32 961 000	21 284 000
<b>Sum annen langsiktig gjeld</b>		<b>36 012 000</b>	<b>25 975 000</b>
<b>Sum langsiktig gjeld</b>		<b>36 012 000</b>	<b>26 108 000</b>
<b>Kortsiktig gjeld</b>			
Gjeld til kredittinstitusjoner	13	10 323 000	8 825 000
Leverandørgjeld		2 939 000	1 493 000
Betalbar skatt	16	21 000	31 000
Skyldige offentlige avgifter		2 946 000	3 108 000
Annen kortsiktig gjeld	3,12,20	10 248 000	8 340 000
Gjeld til aksjonær	14	33 850 000	16 850 000
<b>Sum kortsiktig gjeld</b>		<b>60 327 000</b>	<b>38 647 000</b>
<b>Sum gjeld</b>		<b>96 339 000</b>	<b>64 755 000</b>
<b>SUM EGENKAPITAL OG GJELD</b>		<b>119 735 000</b>	<b>93 467 000</b>



Organisasjonsnr: 898 409 732  
SHARECAT HOLDING AS

NOTEOPPLYSNINGER - SELSKAP - alle poster oppgitt i hele tall

Note  
1

Regnskapsprinsipper

Note  
18

Antall aksjer og aksjeeiere

Note  
4,5

Lønn og ytelser

	Årets	Fjorårets
Arbeidsgiveravgift	45321000.00	45825000.00
Andre ytelser	321429000.00	325000000.00
Sum lønnskostnader	366750000.00	370825000.00

Note

Antall årsverk i regnskapsåret

Virksomheten har hatt følgende antall årsverk:  
0.00

Note

Lån og sikkerhetsstillelse til ledende personer og aksjeeiere

Er det gitt lån eller sikkerhetsstillelse til ledende personer: Nei

Omløpsmidler	Startdato	Sluttdato	Endring
Skattemessig fremf. undersk.	Startdato	Sluttdato	Endring



Kortsiktig gjeld                      Startdato      Sluttdato      Endring



Organisasjonsnr: 898 409 732  
SHARECAT HOLDING AS

NOTEOPPLYSNINGER - KONSERN - alle poster oppgitt i hele tall

Note  
1

## Regnskapsprinsipper

Note  
17, 24

## Antall aksjer og aksjeeiere

Note  
3, 4, 5

## Lønn og ytelser

<u>Arbeidsgiveravgift</u>	<u>Årets</u>	<u>Fjorårets</u>
	45321000.00	45825000.00
<u>Andre ytelser</u>	<u>Årets</u>	<u>Fjorårets</u>
	321429000.00	325000000.00
<u>Sum lønnskostnader</u>	<u>Årets</u>	<u>Fjorårets</u>
	366750000.00	370825000.00

Note

## Antall årsverk i regnskapsåret

Virksomheten har hatt følgende antall årsverk:  
0.00

Note

## Lån og sikkerhetsstillelse til ledende personer og aksjeeiere

Er det gitt lån eller sikkerhetsstillelse til ledende personer: Nei

<u>Omløpsmidler</u>	<u>Startdato</u>	<u>Sluttdato</u>	<u>Endring</u>
<u>Skattemessig fremf. undersk.</u>	<u>Startdato</u>	<u>Sluttdato</u>	<u>Endring</u>



Kortsiktig gjeld      Startdato      Sluttdato      Endring



Building a better  
working world

Statsautoriserte revisorer  
Ernst & Young AS

Thormøhlens gate 53 D, 5006 Bergen  
Postboks 6163, 5892 Bergen

Foretaksregisteret: NO 976 389 387 MVA  
Tlf: +47 24 00 24 00

www.ey.no  
Medlemmer av Den norske Revisorforening

## UAVHENGIG REVISORS BERETNING

Til generalforsamlingen i Sharecat Holding AS

### Konklusjon

Vi har revidert årsregnskapet for Sharecat Holding AS som består av selskapsregnskapet og konsernregnskapet. Selskapsregnskapet og konsernregnskapet består av balanse per 31. desember 2022, resultatregnskap og kontantstrømpoppstilling for regnskapsåret avsluttet per denne datoen og noter til årsregnskapet, herunder et sammendrag av viktige regnskapsprinsipper.

Etter vår mening oppfylder årsregnskapet gjeldende lovkrav og gir et rettviseende bilde av selskapets og konsernets finansielle stilling per 31. desember 2022 og av deres resultater og kontantstrømmer for regnskapsåret avsluttet per denne datoen i samsvar med regnskapslovens regler og god regnskapsskikk i Norge.

### Grunnlag for konklusjon

Vi har gjennomført revisjonen i samsvar med International Standards on Auditing (ISA-ene). Våre oppgaver og plikter i henhold til disse standardene er beskrevet nedenfor under *Revisors oppgaver og plikter ved revisjonen av årsregnskapet*. Vi er uavhengige av selskapet og konsernet i samsvar med kravene i relevante lover og forskrifter i Norge og *International Code of Ethics for Professional Accountants* (inkludert internasjonale uavhengighetsstandarder) utstedt av International Ethics Standards Board for Accountants (IESBA-reglene), og vi har overholdt våre øvrige etiske forpliktelser i samsvar med disse kravene. Innhentet revisjonsbevis er etter vår vurdering tilstrekkelig og hensiktsmessig som grunnlag for vår konklusjon.

### Øvrig informasjon

Øvrig informasjon omfatter informasjon i selskapets årsrapport bortsett fra årsregnskapet og den tilhørende revisjonsberetningen. Styret og daglig leder (ledelsen) er ansvarlig for den øvrige informasjonen. Vår konklusjon om revisjonen av årsregnskapet dekker ikke den øvrige informasjonen, og vi attesterer ikke den øvrige informasjonen.

I forbindelse med revisjonen av årsregnskapet er det vår oppgave å lese den øvrige informasjonen med det formål å vurdere om årsberetningen inneholder de opplysninger som skal gis i henhold til gjeldende lovkrav og hvorvidt det foreligger vesentlig inkonsistens mellom den øvrige informasjonen og årsregnskapet eller kunnskap vi har opparbeidet oss under revisjonen, eller hvorvidt den tilsynelatende inneholder vesentlig feilinformasjon. Dersom vi konkluderer med at den øvrige informasjonen inneholder vesentlig feilinformasjon eller ikke inneholder de opplysninger som skal gis i henhold til gjeldende lovkrav, er vi pålagt å rapportere det.

Vi har ingenting å rapportere i så henseende, og vi mener at årsberetningen er konsistent med årsregnskapet og inneholder de opplysninger som skal gis i henhold til gjeldende lovkrav.

### Ledelsens ansvar for årsregnskapet

Ledelsen er ansvarlig for å utarbeide årsregnskapet og for at det gir et rettviseende bilde i samsvar med regnskapslovens regler og god regnskapsskikk i Norge. Ledelsen er også ansvarlig for slik intern kontroll som den finner nødvendig for å kunne utarbeide et årsregnskap som ikke inneholder vesentlig feilinformasjon, verken som følge av misligheter eller feil.

Ved utarbeidelsen av årsregnskapet må ledelsen ta standpunkt til selskapets og konsernets evne til fortsatt drift og opplyse om forhold av betydning for fortsatt drift. Forutsetningen om fortsatt drift skal



Building a better  
working world

legges til grunn for årsregnskapet med mindre ledelsen enten har til hensikt å avvike selskapet, konsernet eller virksomheten, eller ikke har noe annet realistisk alternativ.

## Revisors oppgaver og plikter ved revisjonen av årsregnskapet

Vårt mål er å oppnå betryggende sikkerhet for at årsregnskapet som helhet ikke inneholder vesentlig feilinformasjon, verken som følge av misligheter eller feil, og å avgi en revisjonsberetning som inneholder vår konklusjon. Betryggende sikkerhet er en høy grad av sikkerhet, men ingen garanti for at en revisjon utført i samsvar med ISA-ene, alltid vil avdekke vesentlig feilinformasjon. Feilinformasjon kan skyldes misligheter eller feil og er å anse som vesentlig dersom den enkeltvis eller samlet med rimelighet kan forventes å påvirke de økonomiske beslutningene som brukerne foretar på grunnlag av årsregnskapet.

Som del av en revisjon i samsvar med ISA-ene, utøver vi profesjonelt skjønn og utviser profesjonell skepsis gjennom hele revisjonen. I tillegg:

- identifiserer og vurderer vi risikoen for vesentlig feilinformasjon i årsregnskapet, enten det skyldes misligheter eller feil. Vi utformer og gjennomfører revisjonshandlinger for å håndtere slike risikoer, og innhenter revisjonsbevis som er tilstrekkelig og hensiktsmessig som grunnlag for vår konklusjon. Risikoen for at vesentlig feilinformasjon som følge av misligheter ikke blir avdekket, er høyere enn for feilinformasjon som skyldes feil, siden misligheter kan innebære samarbeid, forfalskning, bevisste utelatelser, uriktige fremstillinger eller overstyring av intern kontroll.
- opparbeider vi oss en forståelse av den interne kontrollen som er relevant for revisjonen, for å utforme revisjonshandlinger som er hensiktsmessige etter omstendighetene, men ikke for å gi uttrykk for en mening om effektiviteten av selskapets og konsernets interne kontroll.
- evaluerer vi om de anvendte regnskapsprinsippene er hensiktsmessige og om regnskapsestimaterne og tilhørende noteopplysninger utarbeidet av ledelsen er rimelige.
- konkluderer vi på om ledelsens bruk av fortsatt drift-forutsetningen er hensiktsmessig, og, basert på innhentede revisjonsbevis, hvorvidt det foreligger vesentlig usikkerhet knyttet til hendelser eller forhold som kan skape betydelig tvil om selskapets og konsernets evne til fortsatt drift. Dersom vi konkluderer med at det eksisterer vesentlig usikkerhet, kreves det at vi i revisjonsberetningen henleder oppmerksomheten på tilleggsopplysningene i årsregnskapet, eller, dersom slike tilleggsopplysninger ikke er tilstrekkelige, at vi modifierer vår konklusjon. Våre konklusjoner er basert på revisjonsbevis innhentet frem til datoen for revisjonsberetningen. Etterfølgende hendelser eller forhold kan imidlertid medføre at selskapet og konsernet ikke kan fortsette driften.
- evaluerer vi den samlede presentasjonen, strukturen og innholdet i årsregnskapet, inkludert tilleggsopplysningene, og hvorvidt årsregnskapet gir uttrykk for de underliggende transaksjonene og hendelsene på en måte som gir et rettvise bilde.
- innhenter vi tilstrekkelig og hensiktsmessig revisjonsbevis vedrørende den finansielle informasjonen til enhetene eller forretningsområdene i konsernet for å kunne gi uttrykk for en mening om konsernregnskapet. Vi er ansvarlige for å fastsette strategien for, samt å følge opp og gjennomføre konsernrevisjonen, og vi har et udelt ansvar for konklusjonen på revisjonen av konsernregnskapet.

Vi kommuniserer med styret blant annet om det planlagte omfanget av og tidspunktet for revisjonsarbeidet og eventuelle vesentlige funn i revisjonen, herunder vesentlige svakheter i den interne kontrollen som vi avdekker gjennom revisjonen.




Building a better  
working world

Bergen, 4. mai 2023  
ERNST & YOUNG AS

Eirik Moe  
statsautorisert revisor



Sharecat™



Penneo document key: 08TA5-W00PT-51Y06-00X3Z-YBN4D-D4F5A

# Årsrapport – Sharecat Holding AS

2022

Classification: Public

[sharecat.com](https://sharecat.com)

Copyright © Sharecat. All rights reserved.



## Sharecat

Årsrapport – Sharecat Holding AS | 2022

### Contents

Introduksjon	3
Virksomhetens art og tilholdssted	4
Fortsatt drift	4
Redegjørelse for årsregnskapet og fremtidig utvikling	5
Morselskap	5
Konsern	5
Finansiell risiko	7
Overordnet om målsetting og strategi	7
Markedsrisiko	7
Kredittrisiko	7
Likviditetsrisiko	7
Arbeidsmiljø og personale	8
Likestilling	8
Diskriminering	8
Miljø	8
Bærekraft	8
Forsikring for styrets medlemmer og daglig leder	9
Årsresultat og disponeringer	9
Signaturer	9
Vedlegg	9
Vedlegg A – Årsregnskap og konsernregnskap	10
Vedlegg B – Finansiell stilling pr 31.desember – Eiendeler	11
Vedlegg B – Finansiell stilling pr 31.desember – EK / Gjeld	12
Vedlegg C – Kontantstrømpstilling	13
Vedlegg D – Oppstilling over endring i egenkapital	14
Vedlegg E – Noter	15

Penneo document key: 08TA5-W00PT-51YC6-00X3Z-YBN4D-D4F5A



Sharecat

Årsrapport – Sharecat Holding AS | 2022

## Introduksjon

### Sharecat

Vi er et innovativt internasjonalt spesialistselskap for håndtering av teknisk anleggsinformasjon for store, globale industrielle aktører og hele deres verdikjeder. Gjennom 30 år har vi utviklet nyskapende teknologi og tjenester som bidrar til tverrindustriell samhandling og verdiskapning.

### Ambisjon

Anleggsintensive industrier, industrier med komplekse produksjonsanlegg og eller infrastrukturer, har store utfordringer med håndtering av teknisk anleggsinformasjon da denne håndteres av mange forskjellige aktører med forskjellige systemer og formater. Dette reduserer forbedringsmulighetene som moderne digitaliseringsteknologi kan bidra med.

Sharecat sin ambisjon er å endre måten anleggsintensive industrier samhandler rundt teknisk anleggsinformasjon innenfor, og på tvers av industrivertikaler som bidrag til økt effektivitet, lønnsomhet og bærekraft for alle aktørene i verdikjeden; fra den enkelte utstyrsprodusent via kontraktører til eiere og operatører av produksjonsanlegg og infrastruktur.

Økt oppmerksomhet knyttet til fordelene med digitalisering og kunstig intelligens har ført til at det har blitt satt i gang industriinitiativer som tar sikte på samarbeid i anleggsintensive bransjer. Målet med disse initiativene er å oppnå stordriftsfordeler gjennom standardisering og deling av informasjon for alle aktører i verdikjeden. Sharecat er en aktiv deltaker i disse initiativene og har bidratt til utviklingen og implementeringen av plattformer og tilhørende tjenester gjennom flere år. Selskapet er derfor i en unik posisjon til å kunne bli en markedsleder med sin nyutviklede plattform; The Equipment Information Exchange.

### Marked

Sharecat har siden 1993 hatt tett samarbeid med både store globale og mindre regionale industrielle kunder hvor de alle er involvert i bygging, drift og vedlikehold av komplekse tekniske anlegg. Felles for dem alle, inkludert deres leverandører, har vært store utfordringer knyttet til håndtering av teknisk anleggsinformasjon.

Skiftet fra fossil- til fornybar energi bidrar til økt behov for betydelige investeringer hos eksisterende tradisjonelle industrier som har behov for massive oppgraderinger slik at eksisterende anlegg kan nyttiggjøre seg nye energikilder. I tillegg vokser det frem nye fornybare industrier som må ta læring fra de eksisterende. Vi tar i vårt markedsarbeid hensyn til de geopolitiske trender og vil arbeide mot kunder i både tradisjonelle og nye industrier for kunne bidra til tverrindustriell synergi og verdiskapning.

### Data, en sentral byggestein for bærekraft

Sharecat har siden oppstarten vært et foregangsselskap for industriell samhandling. Filosofien vi har lagt til grunn for utvikling av både teknologiplattform og tjenester har vært behovet for tilgang til-, deling- og bruk av pålitelige data. Tilgang til en felles datakilde for utstyrskomponenter gir store forretningsmessige gevinster for alle aktørene i verdikjeden samtidig som det kan gi substansielle bidrag til bærekraft og miljø. Herunder for eksempel forespørselsdrevet produksjon og virtuelle lagre som bidrar til redusert uttak av naturressurser, reduserte CO2 utslipp i forbindelse med transport og redusert energiforbruk som følge av reduserte lagre.

Kunnskap og deling av pålitelige data om eksisterende anlegg og utstyr vil også bidra til bærekraft da deling, gjenbruk og gjenvinning av utstyr og materialer blir muligjort.



Penneo document key: 08TA5-W00PT-51Y06-00X3Z-YBN4D-D4F5A



## Sharecat

Årsrapport – Sharecat Holding AS | 2022

### Teknologiplattform

Selskapet har i 2022 fortsatt sin investering i en ny teknologiplattform som settes i produksjon for fullt i 2023. Plattformen bygger på 25 års erfaring som SaaS («Software as a service») leverandør i samarbeid med noen av verdens største industrikonsern. Den er bygget ved hjelp av moderne og skalerbar teknologi herunder også bruk av kunstig intelligens og kan settes opp på alle kjente skyplattformer i markedet.

De hundretusenvis av utstysrleverandører som leverer komponenter til anleggsintensive industrier vil få spesiell glede av den nye plattformen hvor de gjennom en enkelt informasjonsopplasting kan møte kravene fra alle sine kunder.

I løpet av 2023 og 2024 vil alle kunder på eksisterende plattform bli migrert til denne nye plattformen.

### Tjenester

I tilknytning til vår teknologiplattform leverer selskapet en rekke tjenester. Det største området er forvaltning av kunder sine tekniske material master data, kritiske data for bygging og drift av produksjonsanlegg. Med en voksende markedsandel på over 50% innenfor dette tjenesteområdet på norsk sokkel vil selskapet i løpet av 2023 utvikle dette som et eget forretningsområde.

### Ansatte

Selskapets teknologiplattform og tjenester bygger begge på kompetansen våre medarbeidere har og har utviklet. Vi har gjennom mange år vært opptatt av å bygge et blandet miljø med hensyn til fagkompetanse og erfaring, dette for å sikre at vi arbeider og tenker helhetlig til beste for våre kunder. Våre ansatte er ingeniører, IT utviklere, data/informasjons- og arbeidsprosesseksperter.



## Virksomhetens art og tilholdssted

Sharecat Holding AS (Konsernet) er et Bergensbasert IT-selskap med hovedkontor og forretningsadresse i Bergen. Selskapet har flere datter- og datterdatterselskaper, henholdsvis i Bergen, Aberdeen, Houston (USA), og Kuala Lumpur (Malaysia). Datterselskapene leverer tjenester basert på Sharecat teknologi. Sharecat Holding AS uten datterselskaper er omtalt som Morselskapet.

### Fortsatt drift

I samsvar med regnskapsloven § 3-3a bekrefter styret at forutsetningen om fortsatt drift er til stede. Til grunn for antagelsen ligger positiv likviditet, budsjett for 2023 og Konsernets langsiktige prognoser for årene fremover. Konsernet er dedikert til å fortsatt investere i utvikling av innovative produkter og tjenester, utvide markedsrekkevidden og skape sterke relasjoner med våre kunder og partnere. Med et dyktig og lidenskapelig team, et solid økonomisk fundament, og en klar visjon for fremtiden, er vi sikre på at vi er godt posisjonert for å nå våre mål. Konsernet har allerede i løpet av første kvartal i 2023 overgått fjorårets Driftsresultat (EBITDA). Med økende salgspipeline og flere nye kontrakter på trappene ser styret i Sharecat Holding AS positivt på 2023 og tiden videre fremover.



Penneo document key: 08TA5-W00PT-51Y06-00X3Z-YBN4D-D4F5A

Sharecat

Årsrapport – Sharecat Holding AS | 2022

# Redegjørelse for årsregnskapet og fremtidig utvikling

## Morselskap

Morselskapet hadde ikke driftsinntekter i 2022. Driftsresultat før avskrivning og nedskrivninger var negativt med TNOK -640 (TNOK -523). Årsresultat etter avskrivninger, nedskrivninger, finansielle poster og skatt ble TNOK -3 170 (TNOK -1 534).

Samlet kontantstrøm fra driften i Morselskapet var på TNOK -2 543 (TNOK -2 030), mens driftsresultatet for Morselskapet utgjorde TNOK -640 (TNOK -523).

Morselskapets likviditetsbeholdning pr 31.12.2022 var TNOK 13 320 (TNOK 107), inklusive skattetrekkkonto. Økt likviditetsbeholdning skyldes innbetaling av innovasjonslån.

Morselskapets kortsiktige gjeld utgjorde pr. 31.12.2022 ca. 3% (5%) av samlet gjeld og forpliktelser eksklusive gjeld til aksjonær og konsernselskaper. Morselskapet har 2 langsiktige lån på henholdsvis MNOK 18,9 til Sparebanken Vest og MNOK 16,3 til Innovasjon Norge (Totalt MNOK 35,2). Av disse lånene skal det til sammen betales MNOK 2,3 i avdrag i 2023 og dette er klassifisert som kortsiktig gjeld på balansedagen. Resterende lån på MNOK 32,9 er reklassifisert som langsiktig gjeld. Til Sparebanken Vest skal det årlig betales avdrag på MNOK 1,25 hvorav resterende MNOK 15,5 har forfall i form av sluttbetaling i desember 2024 sammen med avdrag som erstattes av garantier. Til Innovasjon Norge betales det årlige avdrag på MNOK 1,0 i 2023 og 2024, MNOK 3,2 i 2025, MNOK 2,4 i 2026 og deretter MNOK 2,2 fra 2027 til 2030.


Netto arbeidskapital pr 31.12.22 var TNOK -87 (TNOK -32) eksklusiv gjeld til aksjonær og konsernselskaper. Dette er innenfor konsernets normale periodevise fluktuasjoner i arbeidskapitalen (se note II for fordring på konsernselskap)

Morselskapets netto rentebærende gjeld ved utgangen av året var TNOK 21 902 (TNOK 23 437). Reduksjon skyldes nedbetaling på lån til Innovasjon Norge og Sparebanken Vest.

Totalkapitalen var ved utgangen av året TNOK 93 808 (TNOK 71 827). Egenkapitalen pr. 31.12.2022 utgjorde TNOK 24 627 (TNOK 27 797) eksklusive ansvarlige og konvertible lån fra aksjonærene og TNOK 58 477 (TNOK 44 647) inklusive ansvarlige og konvertible aksjonærlån. Egenkapitalandelen var ca. 62 % inklusive ansvarlige lån fra aksjonærene.

## Konsern

Konsernet hadde vinteren 2021/22 utfordringer med lønnsomheten, noe som kan tilskrives sen-effekter og etterdønninger fra Covid-19 pandemien. Tiden etter dette har vært en økonomisk opptur for Konsernet og Konsernets EBITDA har tilnærmet doblet seg de siste 12 månedene sammenlignet med årstallet for 2022. Gjennom naturlige avganger ble antallet årsverk i Konsernet redusert i fjoråret, men allerede i løpet av første halvdel av 2023 har man flere ansatte enn på noe tidspunkt i det foregående året. Hovedfokus til Konsernet i 2022 har vært knyttet til utviklingen av den nye teknologiplattformen. Her har Konsernet etablert et solid rammeverk rundt plattformen i form av utvikling av driftsarkitektur og miljø i IBM Cloud. Plattformen er basert på container-teknologi IBM (OpenShift) som muliggjør drift på alle kjente skyplattformer. I tillegg har det blitt arbeidet med å utvikle funksjonalitet for automatisk lastning, analysering og prosessering av utstyrsinformasjon fra mange forskjellige aktører, kilder, formater og IT-systemer for å kunne transformere dette til strukturerte formater. Utover dette har andre fokusområder vært å utvikle moduler hvor behandlet informasjon kan tilgjengeliggjøres gjennom egne brukergrensesnitt eller APIer i henhold til de krav og standarder som industriene har.



Page 5 of 32

Penneo document key: 08TA5-W0OPT-51Y06-00X3Z-YBN4D-D4F5A



## Sharecat

Årsrapport – Sharecat Holding AS | 2022

Med alt tatt i betraktning, hvorav vi arbeider for å bytte ut vår eksisterende plattform med ny plattform, anser vi det som godkjent at Konsernet samtidig evner å levere positiv lønnsom drift i form av EBITDA. Dette hadde ikke vært mulig uten de ansattes innsats, og vi vil takke alle sammen for deres samlede innsats i det daglige arbeidet.

Konsernet gjennomgikk i mars 2022 en ny re-sertifisering av ISO 27001 sertifikatet som vedrører informasjonssikkerhet og compliance. Dette er Konsernets andre formelle re-sertifisering siden starten i 2016 og vil dermed sikre at Konsernet innehar sertifiseringen frem til 2025. Konsernet anser dette som svært viktig med tanke på mengden og typen av informasjon som blir behandlet i Konsernet på vegne av kundene.

Som følge av gode økonomisk resultater de siste årene, samt positive langsiktige prognoser for Konsernet fremover, vurderes det at den bokførte verdien av Konsernets immaterielle eiendeler er i behold per 31.12.2022. Konsernet arbeider videre med utvikling og standardisering av Konsernets produkter for å være bedre rustet til å møte kravene og etterspørselen fra eksisterende internasjonale kunder, samt for å møte behovene til nye kunder i nye markeder. Konsernet har i 2022 aktivert egenutviklet software på til sammen TNOK 14 695 (TNOK 9 143). Hovedfokuset for teknologiutviklingen på den nye Sharecat-plattformen i 2023 vil være å sette brukerne i fokus. Dette vil konsernet oppnå ved å legge til rette for brukervennlighet som tillater kundene å bruke løsningen «out of the box» og selv kunne rekonfigurere/tilpasse som nødvendig. I tillegg vil det bli fokus på masseopplasting av data gjennom vårt nye brukergrensesnitt eller via APler. Den nye plattformen vil også ha en arbeidsflyt som vil kunne håndtere flere ulike arbeidstyper i tillegg til å tilby integrering for gjennomgang av dokumenter, data, tager etc. innenfor arbeidsflyten.

De samlede investeringene i driftsmidler i Konsernet i 2022 var TNOK 228 (TNOK 437). Investeringene var knyttet til kjøp av kontormaskiner og annet teknisk utstyr.

Driftsinntekter i Konsernet i 2022, før IFRS 15 justering, var TNOK 57 193 (TNOK 53 469) og TNOK 56 880 etter IFRS 15 justering. Driftsresultat før avskrivning og nedskrivninger var positivt på TNOK 4 494 (TNOK 3 903). Årsresultat etter avskrivninger, nedskrivninger, finansielle poster og skatt ble TNOK -5 496 (TNOK -3 042). Gjennom gode kundecontrakter og fortsatt lønnsom drift forventer Konsernet å levere positive resultater og kontantstrøm fra drift fremover.

Samlet kontantstrøm fra driften i Konsernet var på TNOK 184 (TNOK 2 013), mens driftsresultatet for konsernet utgjorde TNOK -4 277 (TNOK -2 191).

Konsernets likviditetsbeholdning pr 31.12.2022 var TNOK 16 329 (TNOK 2 430), inklusive skattetrekkkonto. Inkludert ubenyttet kassakreditt var likviditetsbeholdning pr. 31.12.2022 på MNOK 20,9.

Konsernets kortsiktige gjeld utgjorde pr. 31.12.2022 ca. 27% (34%) av samlet gjeld og forpliktelser i konsernet eksklusive gjeld til aksjonær.

Netto arbeidskapital pr 31.12.22 var TNOK -2 132 (TNOK -4 550) eksklusiv gjeld til aksjonær. Dette er innenfor konsernets normale periodevise fluktuasjoner i arbeidskapitalen.

Konsernets netto rentebærende gjeld ved utgangen av året var TNOK 26 954 (TNOK 27 679). Reduksjon fra 2021 skyldes i hovedsak betjening av gjeld til Innovasjon Norge.

Totalkapitalen var ved utgangen av året TNOK 119 734 (TNOK 93 540). Egenkapitalen pr. 31.12.2022 utgjorde TNOK 23 396 (TNOK 28 785) eksklusive ansvarlige og konvertible lån fra aksjonærene og TNOK 57 246 (TNOK 45 653) inklusive ansvarlige og konvertible aksjonærlån. Egenkapitalandelen var ca. 48 % inklusive ansvarlige lån fra aksjonærene.



Penneo document key: 08TAS-W00PT-51Y06-00X3Z-YBN4D-D4F5A



Sharecat

Årsrapport – Sharecat Holding AS | 2022

## Finansiell risiko

### Overordnet om målsetting og strategi

Konsernet er eksponert for finansiell risiko på ulike områder, herunder renterisiko og valutarisiko. Målsettingen er å avdempe den finansielle risikoen i størst mulig grad. Konsernets nåværende strategi innbefatter ikke bruk av finansielle instrumenter, men dette er gjenstand for løpende vurdering av administrasjonen og styret.

### Markedsrisiko

Konsernet er eksponert for endringer i valutakurser, spesielt GBP, USD og EUR da en del av Konsernets inntekter er i utenlandsk valuta. Konsernet har p.t. ikke inngått terminkontrakter eller andre avtaler for å redusere Konsernets valutarisiko og derigjennom den driftstilknyttede markedsrisikoen. Dog vurderes risikoen som lav til moderat, da Konsernet er delvis naturlig sikret, ved at de operative enhetene i Norge og UK har inntekter og kostnader i samme valuta.

Konsernet er også eksponert for endringer i rentenivået, da en del av Konsernets gjeld har flytende rente. Videre kan endringer i rentenivået påvirke investeringsmulighetene i fremtidige perioder.

### Kredittrisiko

Risikoen for tap på fordringer har historisk vært lav, og er i år også vurdert som meget lav. Konsernet har hittil ikke hatt vesentlige tap på fordringer. Netto kreditteksponering på balansedagen utgjør totalt TNOK 8 423 (TNOK 10 199).

Det er ikke inngått avtaler om motregning eller andre finansielle instrumenter som reduserer kredittrisikoen i Konsernet.

### Likviditetsrisiko

Morselskapet reforhandlet i 2020 låneavtalen med Sparebanken Vest hvorav det fremover skal betales kvartalsvise avdrag à MNOK 0,3 de neste årene samt en sluttbetaling MNOK 15,5 i desember 2024. Betaling av avdrag kan erstattes med garantier hvor ubetalte avdrag legges til sluttbetalingen i 2024.

Konsernet er teknisk sett i brudd med et av bankens covenantkrav som er årlig EBITDA på MNOK 5. I henhold til lånevilkårene med banken ble bruddet på kravet reparert med tilførsel av ansvarlige lån fra eierne.

Dersom det skulle være behov for kapital utover hva som genereres gjennom driften forventer styret at Konsernets eiere stiller til rådighet nødvendig kapital slik at Konsernets langsiktige planer om lønnsom vekst kan realiseres. Styret vurderer derfor likviditeten i Konsernet som tilstrekkelig.



Penneo document key: 08TA5-W0OPT-51Y06-00X3Z-YBN4D-D4F5A

## Arbeidsmiljø og personale

Per 31.12.22 har Konsernet 40 ansatte. Morselskapet har ingen ansatte.

Sykefraværet i Konsernet var på 6,7 % i 2022, og 3,5 % korrigerert for lang tids sykefravær. Konsernet har fokus på å redusere sykefravær.

Det har i løpet av året ikke forekommet eller blitt rapportert alvorlige arbeidsuhell eller ulykker, som har resultert i store materielle skader eller personskader.

Forbedringstiltak med tanke på arbeidsmiljøet vurderes- og gjennomføres fortløpende. Konsernet vil videre ha fokus på dette i 2023.

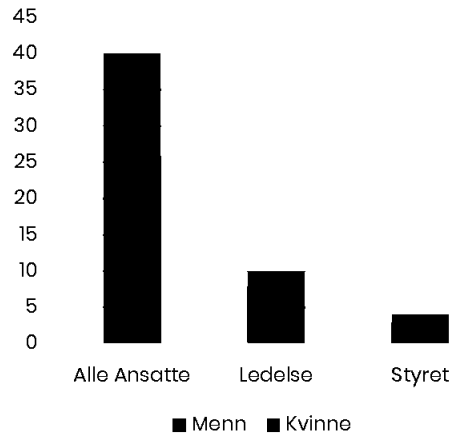
### Likestilling

Konsernet har som mål å være en arbeidsplass der det råder full likestilling mellom kvinner og menn. Konsernet har i sin policy innarbeidet bestemmelser som tar sikte på at det ikke forekommer forskjellsbehandling grunnet kjønn i noen saker, herunder for eksempel lønn, avansement og rekruttering.

Av Konsernets 40 ansatte er det 14 kvinner. Styret består av 3 menn og 1 kvinne. Konsernets ledergruppe bestod ved årsskiftet av 20% kvinner.

Arbeidstidsordninger i Konsernet følger av de ulike stillingene og er uavhengig av kjønn.

Figur 1. likestilling oversikt.



### Diskriminering

Diskrimineringslovens formål er å fremme likestilling, sikre like muligheter og rettigheter og å hindre diskriminering på grunn av etnisitet, nasjonal opprinnelse, avstamning, hudfarge, språk, religion og livssyn. Konsernet arbeider aktivt, målrettet og planmessig for å fremme lovens formål innenfor vår virksomhet. Aktivitetene omfatter blant annet rekruttering, lønns- og arbeidsvilkår, forfremmelse, utviklingsmuligheter og beskyttelse mot trakassering.

Konsernet har som mål å være en arbeidsplass hvor det ikke forekommer diskriminering på grunn av nedsatt funksjonsevne. Konsernet arbeider aktivt og målrettet for å utforme og tilrettelegge de fysiske forholdene slik at virksomhetens ulike funksjoner kan benyttes av flest mulig. For arbeidstakere eller arbeidssøkere med nedsatt funksjonsevne foretas det individuell tilrettelegging av arbeidsplass og arbeidsoppgaver.

### Miljø

Konsernet forurenser ikke det ytre miljø utover det som følger av normal kontordrift.

### Bærekraft

Konsernet har fokus på hvordan Sharecat som selskap kan bidra med å drive på en mer bærekraftig måte. Dette skyldes både generelle trender på grunn av klimaendringer, men også for å møte konkrete krav fra våre kunder.

Konsernet valgte i 2022 å bli underskriver av FNs «Global Compact» (UNGC). Her forplikter Konsernet seg til å etterleve sosiale, økonomiske og miljømessige forhold med utgangspunkt i UN Global Compacts 10 prinsipper om menneskerettigheter, antikorrupsjon, arbeidsliv, miljø og ansvarlig drift.

I tillegg har Konsernet oppnådd bronse fra selskapet Ecovadis sin årlige vurdering av Konsernets bærekraft.



Sharecat

Årsrapport – Sharecat Holding AS | 2022

## Forsikring for styrets medlemmer og daglig leder

Konsernet har tegnet styreansvarsforsikring for styrets medlemmer og daglig leder for deres mulige ansvar overfor foretaket og tredjepersoner med en forsikringsdekning på MNOK 20. Styreansvarsforsikringen dekker også datterselskap og tilknyttede selskap.

## Årsresultat og disponeringer

Styret foreslår at Sharecat Holding AS sitt årsresultat på TNOK -3 170 overføres til Annen Egenkapital.

## Signaturer

Bergen, 3 Mai 2023

*Signert elektronisk*

**Peder Sortland**

Styreleder

*Signert elektronisk*

**May Britt Nyhagen**

Styremedlem

*Signert elektronisk*

**Geir Egil Myhre**

Styremedlem

*Signert elektronisk*

**Dag Pettersen**

CEO

*Signert elektronisk*

**Christian Børsting Jensen**

Styremedlem

## Vedlegg

Penneo document key: 08TA5-W00PT-51Y06-00X3Z-YBN4D-D4F5A



Sharecat

Årsrapport – Sharecat Holding AS | 2022

## Vedlegg A – Årsregnskap og konsernregnskap

Morselskap		Morselskap		Konsern		Konsern	
2021	2022	Beløp i NOK 1000	Note	2022	2021		
		<b>DRIFTSINNEKTER</b>					
-	-	Salgsinntekt	2,3	56 797	52 970		
-	-	Annen driftsinntekt	2,3	83	115		
-	-	<b>Sum driftsinntekter</b>		<b>56 880</b>	<b>53 085</b>		
		<b>DRIFTSKOSTNADER</b>					
-	-	Varekostnad		6 093	2 031		
371	367	Lønnskostnad	3,4,5	34 764	36 940		
152	273	Annen driftskostnad	4	11 529	10 211		
523	640	<b>Sum driftskostnader</b>		<b>52 386</b>	<b>49 182</b>		
-523	-640	<b>Driftsresultat før av- og nedskrivning (EBITDA)</b>		4 494	3 903		
-	-	Avskrivninger	7,8,20	8 771	6 094		
-523	-640	<b>DRIFTSRESULTAT</b>		<b>-4 277</b>	<b>-2 191</b>		
		<b>FINANSINNEKTER OG FINANSKOSTNADER</b>					
4	5	Finansinntekter		915	547		
-1 448	-1 963	Finanskostnader	6	-2 562	-2 467		
-1 444	-1 959	<b>Netto finansposter</b>		<b>-1 647</b>	<b>-1 920</b>		
-1 967	-2 598	<b>ORDINÆRT RESULTAT FØR SKATTEKOSTNAD</b>		<b>-5 924</b>	<b>-4 111</b>		
-433	572	Skattekostnad på ordinært resultat	3,16	428	-1 069		
-1 534	-3 170	<b>ÅRSRESULTAT</b>		<b>-5 496</b>	<b>-3 042</b>		
		Hvorav					
-1 534	-3 170	Kontrollerende eierinteresse		-5 451	-2 999		
-	-	Ikke-kontrollerende eierinteresser		-45	-43		
		<b>ANDRE INNEKTER OG KOSTNADER</b>					
-	-	Omregningsdifferanser valuta		107	119		
-	-	<b>Sum andre inntekter og kostnader</b>		<b>107</b>	<b>119</b>		
-1 534	-3 170	<b>TOTALRESULTAT</b>		<b>-5 390</b>	<b>-2 923</b>		
		Hvorav					
-1 534	-3 170	Kontrollerende eierinteresse		-5 344	-2 880		
-	-	Ikke-kontrollerende eierinteresser		-45	-43		

Penneo document key: 08TA5-W00PT-51Y06-00X3Z-YBN4D-D4f5A



Sharecat

Årsrapport – Sharecat Holding AS | 2022

## Vedlegg B – Finansiell stilling pr 31.desember – Eiendeler

Morselskap		Morselskap		Konsern		Konsern	
2021	2022	Beløp i NOK 1000	Note	2022	2021		
<b>ANLEGGSMIDLER</b>							
<b>Immaterielle eiendeler</b>							
-	-	Sharecat	7	59 619	59 619		
-	-	Forskning og utvikling	7	24 285	16 250		
-	-	Andre immaterielle eiendeler	7	233	19		
6 166	5 595	Utsatt skattefordel	16	260	14		
<b>6 116</b>	<b>5 595</b>	<b>Sum immaterielle eiendeler</b>		<b>84 396</b>	<b>75 903</b>		
<b>Varige driftsmidler</b>							
-	-	Maskiner og inventar	8	682	914		
-	-	Bruksretteieidel	20	4 305	5 870		
-	-	<b>Sum varige driftsmidler</b>		<b>4 987</b>	<b>6 784</b>		
<b>Finansielle anleggsmidler</b>							
65 527	65 527	Investeringer i datterselskap	10	0	0		
<b>65 527</b>	<b>65 527</b>	<b>Sum finansielle anleggsmidler</b>		<b>0</b>	<b>0</b>		
<b>71 694</b>	<b>71 122</b>	<b>Sum anleggsmidler</b>		<b>89 383</b>	<b>82 687</b>		
<b>OMLØPSMIDLER</b>							
<b>Fordringer</b>							
-	-	Kundefordringer	21	9 530	5 409		
26	9 366	Andre fordringer	3,15	4 492	3 014		
<b>26</b>	<b>9 366</b>	<b>Sum fordringer</b>		<b>14 021</b>	<b>8 423</b>		
107	13 319	Bankinnskudd og kontanter	9	16 329	2 430		
<b>133</b>	<b>22 686</b>	<b>Sum omløpsmidler</b>	<b>19</b>	<b>30 351</b>	<b>10 853</b>		
<b>71 827</b>	<b>93 808</b>	<b>SUM EIENDELER</b>		<b>119 734</b>	<b>93 540</b>		

Penneo document key: 08TA5-W00PT-S1Y06-00X3Z-YBN4D-D4F5A



Sharecat

Årsrapport – Sharecat Holding AS | 2022

## Vedlegg B – Finansiell stilling pr 31.desember – EK / Gjeld

Morselskap	Morselskap		Note	Konsern	Konsern
2021	2022	Beløp i NOK 1000		2022	2021
		<b>EGENKAPITAL</b>			
		<b>Innskutt egenkapital</b>			
13 525	13 525	Aksjekapital	17	13 525	13 525
<b>13 525</b>	<b>13 525</b>	<b>Sum innskutt egenkapital</b>		<b>13 525</b>	<b>13 525</b>
		<b>Opptjent egenkapital</b>			
14 272	11 102	Annen egenkapital	17	9 627	14 971
<b>14 272</b>	<b>11 102</b>	<b>Sum opptjent egenkapital</b>		<b>9 627</b>	<b>14 971</b>
-	-	Ikke-kontrollerende eierinteresser		244	216
<b>27 797</b>	<b>24 627</b>	<b>Sum egenkapital</b>		<b>23 396</b>	<b>28 785</b>
		<b>GJELD</b>			
		<b>Avsetning for forpliktelser</b>			
-	-	Utsatt skatt	16	-	133
<b>-</b>	<b>-</b>	<b>Sum avsetning for forpliktelser</b>		<b>-</b>	<b>133</b>
		<b>Annens langsiktig gjeld</b>			
21 284	32 961	Gjeld til kredittinstitusjoner	13	32 961	21 284
-	-	Leieforpliktelse	20	3 051	4 691
<b>23 545</b>	<b>32 961</b>	<b>Sum annen langsiktig gjeld</b>	<b>19</b>	<b>36 012</b>	<b>25 975</b>
		<b>Kortsiktig gjeld</b>			
2 261	2 261	Gjeld til kredittinstitusjoner	13	10 323	8 825
16 850	33 850	Gjeld til aksjonær	14	33 850	16 850
3 577	-	Gjeld til konsernselskaper	11	-	-
29	65	Leverandørgjeld		2 939	1 494
-	-	Betalbar skatt	16	21	31
29	43	Skyldig offentlige avgifter		2 946	3 108
-	-	Annen kortsiktig gjeld	3,12,20	10 248	8 340
<b>20 485</b>	<b>36 220</b>	<b>Sum kortsiktig gjeld</b>	<b>19</b>	<b>60 326</b>	<b>38 647</b>
<b>44 030</b>	<b>69 180</b>	<b>Sum gjeld</b>		<b>96 338</b>	<b>64 755</b>
<b>71 827</b>	<b>93 808</b>	<b>SUM EGENKAPITAL OG GJELD</b>		<b>119 734</b>	<b>93 540</b>

Bergen, 03. mai 2023

May Britt Nyhagen  
styremedlem

Geir Egil Myhre  
styremedlem

Peder Sortland  
styreleder

Dag Pettersen  
daglig leder

Christian Børsting Jensen  
styremedlem

Page 12 of 32

Penneo document key: 08TA5-W00PT-S1Y06-00X3Z-YBN4D-D4F5A



Sharecat

Årsrapport – Sharecat Holding AS | 2022

## Vedlegg C – Kontantstrømoppstilling

Morselskap		Morselskap		Konsern		Konsern	
2021	2022	Beløp i NOK 1000		2022	2021		
<b>Kontantstrømmer fra operasjonelle aktiviteter</b>							
-1 967	-2 598	Resultat før skatt		-5 924	-4 111		
-	-	Betalt skatt		-21	-31		
-	-	Ordinære avskrivninger		8 771	6 094		
-12	-36	Endring i kundefordringer og leverandørgjeld		-2 677	-1 778		
-51	19	Endring i andre tidsavgrensningsposter		35	-1 718		
<b>-2 030</b>	<b>-2 543</b>	<b>Netto kontantstrøm fra operasjonelle aktiviteter</b>		<b>184</b>	<b>2 013</b>		
<b>Kontantstrømmer fra investeringsaktiviteter</b>							
-	-	Investeringer i FoU og varige driftsmidler		-14 974	-9 580		
-	-	Innbetalinger ved salg av varige driftsmidler		-	-		
<b>-</b>	<b>-</b>	<b>Netto kontantstrøm fra investeringsaktiviteter</b>		<b>-14 974</b>	<b>-9 580</b>		
<b>Kontantstrømmer fra finansieringsaktiviteter</b>							
6 000	30 000	Opptak av ny gjeld (kortsiktig og langsiktig)		30 000	6 000		
-1 955	-1 323	Nedbetaling av gjeld		-1 323	-1 955		
-	-	Avdragsэлемент leieforpliktelse IFRS 16		-1 568	-1 500		
-	-	Netto endring kassakreditt		1 580	4 279		
-2 113	-12 922	Lån til datterselskaper		-	-		
<b>1 932</b>	<b>15 755</b>	<b>Netto kontantstrøm fra finansieringsaktiviteter</b>		<b>28 689</b>	<b>6 823</b>		
-98	13 212	Netto endring i likvider i året		13 899	-744		
206	108	Kontanter og bankinnskudd IB		2 430	3 174		
<b>108</b>	<b>13 320</b>	<b>Kontanter og bankinnskudd per 31.12</b>		<b>16 329</b>	<b>2 430</b>		

Konsernet har i tillegg en ubenyttet kassakreditt på TNOK 4 588.

Penneo document key: 08TA5-W00PT-51Y06-00X3Z-YBN4D-D4F5A



Sharecat

Årsrapport – Sharecat Holding AS | 2022

## Vedlegg D – Oppstilling over endring i egenkapital

### Morselskap

	Aksje- kapital	Annen egenkapital	Sum
Egenkapital 01.01	13 525	14 272	27 797
Årsresultat	-	-3 170	-3 170
Andre disponeringer	-	0	0
<b>Sum totalresultat</b>	<b>-</b>	<b>-3 170</b>	<b>-3 170</b>
			0
<b>Egenkapital 31.12</b>	<b>13 525</b>	<b>11 101</b>	<b>24 627</b>

### Konsern

	Aksje- kapital	Overkurs	Annen egenkapital	Sum	Minoritets- interesser	Sum egen- kapital
Egenkapital 01.01	13 525	0	14 971	28 496	289	28 785
Justert Egenkapital 01.01	13 525	0	14 971	28 496	289	28 785
Årsresultat	0	0	-5 451	- 5 451	-45	-5 496
Årets totalresultat poster	0	0	107	107	0	107
<b>Sum totalresultat</b>	<b>0</b>	<b>0</b>	<b>-5 344</b>	<b>-5 344</b>	<b>-45</b>	<b>-5 390</b>
Andre disponeringer		0	0	0	0	0
<b>Egenkapital 31.12</b>	<b>13 525</b>	<b>0</b>	<b>9 627</b>	<b>23 152</b>	<b>244</b>	<b>23 396</b>

Penneo document key: 08TA5-W00PT-51Y06-00X3Z-YBN4D-D4F5A



Sharecat

Årsrapport – Sharecat Holding AS | 2022

## Vedlegg E – Noter

### Note 1 – Regnskapsprinsipper

Sharecat Holding AS er et aksjeselskap registrert i Norge, med hovedkontor på Midtunhaugen 10, 5224 Nesttun.

Årsregnskapet for selskapsregnskapet og konsernregnskapet er avlagt i henhold til regnskapsloven § 3-9 og Forskrift om forenklet IFRS fastsatt av Finansdepartementet 21. januar 2008. Dette innebærer i hovedsak at innregning og måling følger internasjonale regnskapsstandarder (IFRS) og presentasjon og noteopplysninger er i henhold til norsk regnskapslov og god regnskapsskikk. Det er ikke anvendt særlige forenklinger fra innregning- og vurderingsreglene i IFRS.

#### *Ledelsens vurdering vedr. regnskapsprinsipper*

Ledelsen har brukt estimater og forutsetninger som har påvirket eiendeler, gjeld, inntekter, kostnader og opplysning om potensielle forpliktelser. Dette gjelder særlig avskrivninger på varige driftsmidler og immaterielle eiendeler samt vurdering av goodwill og vurderinger i tilknytning til oppkjøp. Fremtidige hendelser kan medføre at estimatene endrer seg. Estimater og de underliggende forutsetningene vurderes løpende. Endringer i regnskapsmessige estimater regnskapsføres i den perioden endringene oppstår. Hvis endringene også gjelder fremtidige perioder fordeles effekten over inneværende og fremtidige perioder.

#### *Konsolidering*

Konsernregnskapet omfatter morselskapet Sharecat Holding AS og datterselskapene Sharecat Solutions AS (100 %), Sharecat Solutions Ltd. (100 %), Sharecat Solutions Inc. (100 %) og Sharecat Solutions SDN BHD (100 %) som Sharecat Holding AS har bestemmende innflytelse over. I tillegg er Maysa Kat SDN BHD (40%) konsolidert inn etter bruttometoden, da konsernet har kontroll gjennom aksjonæravtale. Bestemmende innflytelse oppnås normalt når konsernet eier mer enn 50 % av aksjene i selskapet, og konsernet er i stand til å utøve faktisk kontroll over selskapet. Datterselskaper konsolideres inn i konsernet fra det tidspunkt konsernet oppnår bestemmende innflytelse. Konsernregnskapet er utarbeidet som om konsernet var en økonomisk enhet. Transaksjoner og mellomværende mellom selskapene i konsernet er eliminert. Konsernregnskapet er utarbeidet etter ensartede prinsipper, ved at datterselskapet som utgangspunkt følger de samme regnskapsprinsipper som morselskapet. I de tilfellene regnskapsprinsippene er annerledes er tallene omarbeidet.

Oppkjøpsmetoden benyttes ved regnskapsføring av virksomhetssammenslutninger. Selskaper som er kjøpt eller solgt i løpet av året inkluderes i konsernregnskapet fra det tidspunktet kontroll oppnås og inntil kontroll opphører.

#### *Datterselskap*

Datterselskapet vurderes etter kostmetoden i selskapsregnskapet. Investeringen er vurdert til anskaffelseskost for aksjene med mindre nedskrivning har vært nødvendig. Det er foretatt nedskrivning til virkelig verdi når verdifall skyldes årsaker som ikke kan antas å være forbigående og det må anses nødvendig etter god regnskapsskikk. Nedskrivninger er reversert når grunnlaget for nedskrivning ikke lenger er til stede.

Utbytte fra datterselskaper inntektsføres i det året utbyttet avsettes i datterselskapet. Utbytte fra andre selskaper inntektsføres når aksjonærens rettighet til å motta utbytte er fastsatt av generalforsamlingen.

Konsernbidrag som mottas fra datterselskap inntektsføres dersom det ligger innenfor tilbakeholdte akkumulerte resultater i datterselskapet etter investeringstidspunktet. Ved inntektsføring, føres konsernbidraget brutto (før skatt) på egen linje i resultatregnskapet. Tilbakebetaling av kostpris skal redusere investeringens verdi i balansen. Konsernbidraget føres da netto (etter skatt).

Konsernbidrag som avgis til datterselskap øker balanseført verdi av investeringen. Avgitt konsernbidrag regnskapsføres netto (etter skatt).

#### *Driftsinntekter fra kontrakter med kunder*

Inntektsføring ved salg av tjenester skjer i takt med utførelsen. Inntekter fra salg av konsulenttimer og lisenser resultatføres når de er opptjent. Forskuddsbetalte lisensinntekter periodiseres gjennom året. Andelen av salgsinntekter som knytter seg til fremtidige ytelser balanseføres som uopptjent inntekt ved salget, og inntektsføres deretter i takt med opptjening av inntektene.

IFRS 15 ble implementert retrospektivt fra 1. januar 2018. IFRS 15 etablerer en fem-stegs modell for regnskapsmessig behandling av inntekter som stammer fra kontrakter med kunder og krever at inntekter er innregnet til det beløp som reflekterer vederlaget som virksomheten forventer i bytte mot å overføre en vare eller en tjeneste til en kunde.

Penneo document key: 08TAS-W00PT-51Y06-00X3Z-YBN4D-D4F5A



## Sharecat

Årsrapport – Sharecat Holding AS | 2022

IFRS 15 krever at virksomheter bruker skjønn, og tar hensyn til alle relevante fakta og omstendigheter når kundekontraktene vurderes i de ulike stegene i modellen. Standarden spesifiserer også regnskapsføringen knyttet til de inkrementelle utgiftene forbundet med å oppnå en kontrakt og de kostnadene som foretaket pådrar seg for å oppfylle denne kontrakten.

Eksempler på konkrete tilfeller hvor IFRS 15 vil slå inn i konsernregnskapet for Sharecat Holding AS er når vi får betalt i form av tjenesteinntekter for å implementere våre SaaS løsninger hos kunder. Disse tjenesteinntektene vil tidsmessig bli sammenstilt med varigheten på lisensene som blir opptjent i etterkant av implementeringen.

### Valuta

Transaksjoner i utenlandsk valuta omregnes til kursen på transaksjonstidspunktet. Pengeposter i utenlandsk valuta omregnes til norske kroner ved å benytte balansedagens kurs. Ikke-pengeposter som måles til historisk kurs uttrykt i utenlandsk valuta, omregnes til norske kroner ved å benytte valutakursen på transaksjonstidspunktet. Ikke-pengeposter som måles til virkelig verdi uttrykt i utenlandsk valuta, omregnes til valutakursen fastsatt på måletidspunktet. Valutakursendringer resultatføres løpende i regnskapsperioden under netto finansposter.

### Klassifisering og vurdering av balanseposter

Omløpsmidler og kortsiktig gjeld omfatter poster som forfaller til betaling innen ett år etter balansedagen. Øvrige poster er klassifisert som anleggsmiddel/langsiktig gjeld.

Omløpsmidler vurderes til laveste av anskaffelseskost og virkelig verdi. Kortsiktig gjeld balanseføres til nominelt beløp på etableringstidspunktet.

Anleggsmidler vurderes til anskaffelseskost, men nedskrives til virkelig verdi ved verdifall som ikke forventes å være forbigående. Anleggsmidler med begrenset økonomisk levetid avskrives planmessig. Lån regnskapsføres til amortisert kost. Vesentlige lånekostnader periodiseres over lånets løpetid.

### Varige driftsmidler

Varige driftsmidler balanseføres og avskrives over driftsmidlets forventede økonomiske levetid. Direkte vedlikehold av driftsmidler kostnadsføres løpende under driftskostnader, mens påkostninger eller forbedringer tillegges driftsmidlets kostpris og avskrives i takt med driftsmidlet. Dersom gjenvinnbart beløp av driftsmiddelet er lavere enn balanseført verdi foretas nedskrivning til gjenvinnbart beløp. Gjenvinnbart beløp er det høyeste av netto salgsverdi og verdi i bruk. Verdi i bruk er nåverdien av de fremtidige kontantstrømmene som eiendelen vil generere.

### Avsetninger

En avsetning regnskapsføres når selskapet har en forpliktelse (rettslig eller selvpålagt) som en følge av en tidligere hendelse, det er sannsynlig (mer sannsynlig enn ikke) at det vil skje et økonomisk oppgjør som følge av denne forpliktelsen og beløpets størrelse kan måles pålitelig. Hvis effekten er betydelig, beregnes avsetningen ved å neddiskontere forventede fremtidige kontantstrømmer med en diskonteringsrente før skatt som reflekterer markedets prissetting av tidsverdien av penger og, hvis relevant, risikoer spesifikt knyttet til forpliktelsen.

### Immaterielle eiendeler

Immaterielle eiendeler ervervet separat balanseføres til kost. Kostnaden ved immaterielle eiendeler ervervet ved oppkjøp balanseføres til virkelig verdi på kjøpstidspunktet. Balanseførte immaterielle eiendeler regnskapsføres til kost redusert for eventuell av- og nedskrivning.

Internt genererte immaterielle eiendeler balanseføres i den grad det kan identifiseres en fremtidig økonomisk fordel knyttet til utvikling av identifiserbare immaterielle eiendeler. I motsatt fall kostnadsføres slike utgifter løpende.

Immaterielle eiendeler med bestemt levetid avskrives over økonomisk levetid og testes for nedskrivning ved indikasjoner på dette. Avskrivningsmetode og -periode vurderes minst årlig. Endringer i avskrivningsmetode og/eller periode behandles som estimatendring.

Immaterielle eiendeler med ubestemt levetid testes for nedskrivning minst årlig, enten individuelt eller som en del av en kontantstrømgenererende enhet. Immaterielle eiendeler med ubestemt levetid avskrives ikke. Levetiden vurderes årlig i forhold til om antakelsen om ubestemt levetid kan forsvares. Hvis ikke behandles endringen til bestemt levetid prospektivt.

### Pensjoner

Pensjonsordningene i konsernet er innskuddsbaserte. Årlig premie kostnadsføres løpende og klassifiseres som lønnskostnad.

Penneo document key: 08TAS-W00PT-51Y06-00X3Z-YBN4D-D4F5A



## Sharecat

Årsrapport – Sharecat Holding AS | 2022

### Finansielle instrumenter

Fra 1. januar 2018 har IFRS 9 Finansielle Instrumenter erstattet IAS 39 Finansielle Instrumenter: Innregning og måling. IFRS 9 omhandler innregning, klassifisering og måling, nedskrivning, fraregning og sikringsbokføring. Et finansielt instrument er enhver kontrakt som gir opphav til en finansiell eiendel for et foretak og en finansiell forpliktelse eller et egenkapitalinstrument for et annet foretak.

### Finansielle eiendeler

Konsernets finansielle eiendeler består av kundefordringer, og kontanter og kontantekvivalenter. Disse har ingen innregningseffekt ved implementering.

Finansielle eiendeler skal klassifiseres i fire kategorier:

- Finansielle eiendeler målt til amortisert kost
- Finansielle eiendeler målt til virkelig verdi med verdiendringer over andre inntekter og kostnader med reklassifisering av akkumulerte gevinster og tap til resultatet
- Egenkapitalinstrumenter vurdert til virkelig verdi med verdiendringer over andre inntekter og kostnader uten reklassifisering av akkumulerte gevinster og tap til resultatet
- Derivativer til virkelig verdi over resultatet (ikke utpekt som sikringsinstrumenter)

Alle selskapets finansielle eiendeler er målt til amortisert kost. Etterfølgende måling av finansielle eiendeler målt til amortisert kost gjøres ved bruk av effektiv rentes-metode og er gjenstand for tapsnedskrivning. Gevinst og tap føres i resultat når eiendelen er fraregnet, modifisert eller nedskrevet.

Konsernets finansielle eiendeler til amortisert kost inkluderer kundefordringer og andre kortsiktige innskudd. Kundefordringer som ikke har et betydelig finansieringselement, er målt til transaksjonsprisen i samsvar med IFRS 15 Inntekter fra kontrakter med kunder.

### Avsetninger for tap

Overgangen til IFRS 9 har endret konsernets regnskapsføring av tapsavsetning for finansielle eiendeler, ved å gå fra objektive bevis på at en tapshendelse har inntruffet i IAS 39 til en modell som er basert på forventet kredittap (ECL). IFRS 9 krever at konsernet innregner en avsetning for forventede kredittap for alle gjeldsinstrumenter som ikke er holdt til virkelig verdi over resultatet.

Konsernet anvender en forenklet metode for beregning av tapsavsetninger for kundefordringer og kontraktseiendeler. Konsernet måler tapsavsetningen basert på forventet kredittap over levetiden for hver rapporteringsperiode, og ikke basert på 12-måneders forventet tap. Konsernet har laget en avsetningsmatrise som er basert på historiske kredittap, justert for fremadrettede faktorer for den spesifikke kunde og den generelle økonomiske situasjonen. Selskapet har historisk ikke hatt kredittap og forventningen for kommende år er det ikke vil være noe kredittap.

### Fraregning

En finansiell eiendel (eller, hvis aktuelt, en del av en finansiell eiendel eller en del av en gruppe med like finansielle eiendeler) er fraregnet (tatt ut av konsernets konsoliderte balanseoppstilling) hvis:

- Den kontraktsfestede retten til å motta kontantstrømmer fra den finansielle eiendelen utløper, eller
- Konsernet har overført den kontraktsfestede retten til å motta kontantstrømmene fra den finansielle eiendelen eller beholder retten til å motta kontantstrømmene fra en finansiell eiendel, men samtidig forplikter seg til å overføre disse til en motpart; og enten
  - Konsernet har overført det vesentligste av risiko og fordeler forbundet med eiendelen, eller
  - Konsernet har hverken overført eller beholdt det vesentligste av risiko og fordeler forbundet med eiendelen, men har overført kontrollen av eiendelen.

### Finansielle forpliktelser

Konsernets finansielle forpliktelser består av lån og forpliktelser. Ved førstegangsinnregning innregnes det til virkelig verdi justert for direkte henførbare transaksjonskostnader. Etter førstegangsinnregning vil rentebærende lån bli målt til amortisert kost ved bruk av effektiv rentes-metode. Gevinster og tap føres i resultat når forpliktelsen er fraregnet.

Amortisert kost er beregnet ved å ta hensyn til enhver rabatt eller premie knyttet til kjøpet, eller kostnader og avgifter som er en integrert del av den effektive renten. Effektiv rente presenteres som finanskostnader i resultatregnskapet.

Forpliktelser er målt til deres nominelle beløp dersom effekten av diskontering er ubetydelig.

En finansiell forpliktelse fraregnes når forpliktelsen er innfridd, kansellert eller utløpt. Når en eksisterende finansiell forpliktelse erstattes med en ny forpliktelse fra samme långiver hvor vilkårene er vesentlig endret, eller vilkårene på en eksisterende forpliktelse er vesentlig modifisert, fraregnes den opprinnelige forpliktelsen og en ny forpliktelse innregnes. Forskjellen i balanseført verdi innregnes i resultat.



## Sharecat

Årsrapport – Sharecat Holding AS | 2022

### Leieavtaler

Konsernet implementerte IFRS 16 ved bruk av modifisert retrospektiv metode. Effekten av endringer i regnskapsprinsipper og effekten av førstegangsanvendelse er beskrevet i note 20.

### Identifisering av en leieavtale

Ved inngåelse av en kontrakt vurderer konsernet hvorvidt kontrakten er eller inneholder en leieavtale. En kontrakt er eller inneholder en leieavtale dersom kontrakten overfører retten til å ha kontroll med bruken av en identifisert eiendel i en periode i bytte mot et vederlag.

### Atskillelse av bestanddelene i en leiekontrakt

For kontrakter som utgjør eller inneholder en leieavtale, separerer konsernet leiekomponenter dersom det kan dra nytte av bruken av en underliggende eiendel enten alene eller sammen med andre ressurser som er lett tilgjengelige for konsernet, og den underliggende eiendelen verken er svært avhengig av eller tett forbundet med andre underliggende eiendeler i kontrakten. Konsernet regnskapsfører deretter hver enkelt leiekomponent i kontrakten som en leiekontrakt separat fra ikke-leiekomponenter i kontrakten.

### Innregning av leieavtaler og innregningsunntak

På iverksettelsestidspunktet for en leieavtale innregner konsernet en leieforpliktelse og en tilsvarende bruksrette/eiendel/bruksrette/eiendel for alle sine leieavtaler, med unntak av følgende anvendte unntak:

- Kortsiktige leieavtaler (leieperiode på 12 måneder eller kortere)
- Eiendeler av lav verdi

For disse leieavtalene innregner konsernet leiebetalingene som andre driftskostnader i resultatregnskapet når de påløper.

### Leieforpliktelser

Konsernet måler leieforpliktelser på iverksettelsestidspunktet til nåverdien av leiebetalingene som ikke betales på dette tidspunktet. Leieperioden representerer den uoppsigelige perioden av leieavtalen, i tillegg til perioder som omfattes av en opsjon enten om å forlenge eller si opp leieavtalen dersom konsernet med rimelig sikkerhet vil (ikke vil) utøve denne opsjonen.

Leiebetalingene som inngår i målingen av leieforpliktelsen består av:

- Faste leiebetalinger (herunder i realiteten faste betalinger), minus eventuelle fordringer i form av leieinsentiver
- Variable leiebetalinger som er avhengige av en indeks eller en rentesats, første gang målt ved hjelp av indeksen eller rentesatsen på iverksettelsestidspunktet

Leieforpliktelsen måles etterfølgende ved å øke den balanseførte verdien for å gjenspeile renten på leieforpliktelsen, redusere den balanseførte verdien for å gjenspeile utførte leiebetalinger og måle den balanseførte verdien på nytt for å gjenspeile eventuelle revurderinger eller endringer av leieavtalen, eller for å reflektere justeringer i leiebetalinger som følger av justeringer i indekser eller rater.

Konsernet inkluderer ikke variable leiebetalinger i leieforpliktelsen. I stedet innregner konsernet disse variable leiekostnadene i resultatregnskapet.

### Bruksretteeiendeler

Konsernet måler bruksretteeiendeler til anskaffelseskost, fratrukket akkumulerte avskrivninger og tap ved verdifall, justert for eventuelle nye målinger av leieforpliktelsen. Anskaffelseskost for bruksretteeiendelene omfatter:

- Beløpet fra førstegangsmålingen av leieforpliktelsen
- Alle leiebetalinger ved eller før iverksettelsestidspunktet, minus eventuelle leieinsentiver mottatt
- Alle direkte utgifter til avtaleinngåelse påløpt konsernet

Konsernet anvender avskrivningskravene i IAS 16 Eiendom, anlegg og utstyr ved avskrivning av bruksretteeiendeler, bortsett fra at bruksretteeiendeler avskrives fra iverksettelsestidspunktet fram til det som inntreffer først av slutten av leieperioden og slutten av bruksretteeiendelens utnyttbare levetid.

Konsernet anvender IAS 36 «verdifall på eiendeler for å fastslå om bruksretteeiendelen er verdiforringet og for å regnskapsføre eventuelle påviste tap ved verdifall.

### Skatter

Skattekostnad består av betalbar skatt og endring i utsatt skatt. Utsatt skatt/skattefordel er beregnet på alle forskjeller mellom regnskapsmessig og skattemessig verdi på eiendeler og gjeld. Utsatt skatt er beregnet med 22 % på grunnlag av de midlertidige forskjeller som eksisterer mellom regnskapsmessige og skattemessige verdier, samt skattemessig underskudd til fremføring ved utgangen av regnskapsåret. Netto utsatt skattefordel balanseføres i den grad det er sannsynlig at denne kan bli nyttiggjort.

Penneo document key: 08TA5-W00PT-51Y06-00X3Z-YBN4D-D4F5A



### Sharecat

Årsrapport – Sharecat Holding AS | 2022

#### Kontantstrømoppstilling

Kontantstrømoppstillingen er utarbeidet etter den indirekte metode. Kontanter og kontantekvivalenter omfatter kontanter, bankinnskudd og andre kortsiktige, likvide plasseringer.

#### Egenkapital

Finansielle instrumenter er klassifisert som gjeld eller egenkapital i overensstemmelse med den underliggende økonomiske realiteten.

Renter, utbytte, gevinst og tap relatert til et finansielt instrument klassifisert som gjeld, vil bli presentert som kostnad eller inntekt. Utdelinger til innehavere av finansielle instrumenter som er klassifisert som egenkapital vil bli regnskapsført direkte mot egenkapitalen.

Ved tilbakekjøp av egne aksjer føres kjøpspris inklusiv direkte henførbare kostnader som endring i egenkapital. Egne aksjer presenteres som reduksjon av egenkapital. Tap eller gevinst på transaksjoner med egne aksjer blir ikke resultatført.

Transaksjonskostnader direkte knyttet til en egenkapitaltransaksjon blir regnskapsført direkte mot egenkapitalen etter fradrag for skatt.

### Note 2 – Salgsinntekter

Beløp vises i tusen kr

	Konsern 2022	Konsern 2021
<i>Pr. virksomhetsområde</i>		
IT-relaterte konsulent tjenester	36 343	33 962
Lisenser	20 536	19 123
<i>Geografisk fordeling</i>		
Norge	55 948	51 299
Storbritannia	932	1 786
Sum	<b>56 880</b>	<b>53 085</b>

#### Morselskap

Selskapet har ingen vesentlig drift utover å være morselskap for Sharecat Solutions AS.

### Note 3 – IFRS 15 Driftsinntekter fra kontrakter med kunder

#### Effekten på resultatregnskapet 2022

<i>i TNOK</i>	Konsern før justering	IFRS 15 justering	Konsern etter justering
Salgsinntekt	57 193	-313	56 880
Bortsatt Arbeid	6 093	-	6 093
Lønnskostnad	34 891	-128	34 764
Annen driftskostnad	11 529	-	11 529
<b>Driftsresultat</b>	<b>4 680</b>	<b>-185</b>	<b>4 494</b>
Avskrivninger	8 771		8 771
Netto finans	-1 647		-1 647
Skattekostnad	- 387	-41	- 428
<b>Årsresultat</b>	<b>-5 352</b>	<b>-145</b>	<b>-5 496</b>

Penneo document key: 08TA5-W00PT-51Y06-00X3Z-YBN4D-D4F5A



## Sharecat

Årsrapport – Sharecat Holding AS | 2022

Justering i resultatregnskapet i henhold til IFRS 15 i 2022 skyldes tjenesteinntekter relatert til implementering av nye prosjekter i hvor inntektene fordeles sammen med lisensinntektenes forventede levetid i kontrakten.

## Effekt på balanseoppstillingen per 31.12.2022

<i>i TNOK</i>	Konsern før justering	IFRS justering	Konsern etter justering
Sum immaterielle eiendeler	84 396		84 396
Sum varige driftsmidler	4 987		4 987
<b>Sum anleggsmidler</b>	<b>89 383</b>		<b>89 383</b>
Kundefordringer	9 530		9 530
Andre fordringer	4 364	128	4 492
Bankinnskudd og kontanter	16 329		16 329
<b>Sum omløpsmidler</b>	<b>30 223</b>	<b>128</b>	<b>30 351</b>
<b>SUM EIENDELER</b>	<b>119 606</b>	<b>128</b>	<b>119 734</b>
<b>Sum egenkapital</b>	<b>23 540</b>	<b>-145</b>	<b>23 396</b>
Utsatt skatt	41	-41	-
Sum annen langsiktig gjeld	36 012		36 012
Sum kortsiktig gjeld	60 013	313	60 326
<b>Sum gjeld</b>	<b>96 066</b>	<b>272</b>	<b>96 338</b>
<b>SUM EGENKAPITAL OG GJELD</b>	<b>119 606</b>	<b>128</b>	<b>119 734</b>

## Note 4 – Lønnskostnader, antall ansatte, lån til ansatte og godtgjørelse til revisor

Beløp vises i tusen kr

	Konsern 2022	Konsern 2021
<b>Lønnskostnader</b>		
Lønninger	28 301	30 329
Arbeidsgiveravgift	4 595	4 878
Pensjonskostnader	1 313	1 299
Andre ytelser	555	434
<b>Sum</b>	<b>34 764</b>	<b>36 940</b>

## Konsern

Konsernet har i regnskapsåret sysselsatt totalt 38,8 årsverk, eksklusive ansatte i Myseakat Sdn Bhd. Ved utgangen av året var det 40 ansatte, eksklusive 8 ansatte i Myseakat Sdn Bhd.

## Morselskap

Morselskapet har ingen ansatte.

Penneo document key: 08TA5-W00PT-51Y06-00X3Z-YBN4D-D4F5A



## Sharecat

Årsrapport – Sharecat Holding AS | 2022

### Konsern

Ytelser til ledende personer

	Lønn	Annen godtgjørelse
Daglig leder Sharecat Solutions AS/ Sharecat Holding AS	1 521 673	161 318

Det er utbetalt styrehonorar på TNOK 321 i konsernet for 2022.

Dersom CEO blir sagt opp av selskapet har han rett på etterlønn i 6 mnd. gjennom datterselskapet Sharecat Solutions AS. Utover dette foreligger det ingen forpliktelse til å gi daglig leder eller styremedlemmer særskilt vederlag ved opphør eller endring av tjenesteforhold. Det foreligger ingen avtaler om å gi bonuser, overskuddsdeling, opsjoner eller lignende til fordel for styret.

Morselskap	Morselskap		Konsern	Konsern
2021	2022	Kostnadsført godtgjørelse til konsern revisor er fordelt på følgende:	2022	2021
80 290	88 319	Lovpålagt revisjon	190 883	173 530
75 930	72 450	Andre tjenester	187 660	118 960

Merverdiavgift er ikke inkludert i revisjonshonoraret.

### Note 5 – Pensjoner

#### Morselskap

Morselskapet er ikke pliktig til å ha obligatorisk tjenestepensjon, da det ikke er noen ansatte i selskapet.

#### Konsern

De øvrige selskapene i konsernet er pliktig til å ha tjenestepensjonsordning etter lov om obligatorisk tjenestepensjon. Selskapene i konsernet har innskuddsbaserte pensjonsordninger som omfatter alle konsernets ansatte og som tilfredsstiller lovens krav. I konsernet er det kostnadsført totalt TNOK 1 313 i pensjonspremie.

### Note 6 – Finansposter

Beløp vises i tusen kr

Morselskap	Morselskap		Konsern	Konsern
2021	2022		2022	2021
1 448	1 963	Annen rentekostnad	1 649	1 324
-	-	Annen finanskostnad	913	1 143
<b>1 448</b>	<b>1 963</b>	Sum	<b>2 562</b>	<b>2 467</b>

Penneo document key: 08TAS-W00PT-S1Y06-00X3Z-YBN4D-D4F5A



## Sharecat

Årsrapport – Sharecat Holding AS | 2022

### Note 7 - Immaterielle eiendeler

Beløp vises i tusen kr

Konsern	Egenutviklet software	Nettside	SHAREcat	Goodwill	Sum
Anskaffelseskost pr 01.01	81 385	82	226 982	70 910	379 359
Tilgang immaterielle eiendeler	14 695	279	-	-	14 974
Anskaffelseskost 31.12.	96 079	361	226 982	70 910	394 332
Årets nedskrivning immaterielle eiendeler	-	-	-	0	0
Akk. avskrivninger og nedskrivninger 31.12.	-71 795	-128	-167 363	-70 910	-310 196
Balanseført verdi pr.31.12.	24 285	233	59 619	-	84 137
Årets avskrivninger	6 660	65	-	-	6 725
Økonomisk levetid	5år	5år			
Avskrivningsplan	Lineær	Lineær	Avskrives ikke	Avskrives ikke	

Egenutviklet software er knyttet opp mot komponentkatalogen, Konsernets dokumentportal og annet dataverktøy til bruk for dokumentstyring og forvaltning av teknisk leverandørinformasjon. Programvaren er både til eget bruk og for lisensiering til kunde. Tilganger av egenutviklet software i 2022 knytter seg til aktiverte utviklingskostnader relatert til Konsernets produktportefølje, totalt TNOK 14 695. Aktiverte utviklingskostnader er ført som kostnadsreduksjon av lønnskostnader og bortsatt arbeid.

Bokførte verdier knyttet til SHAREcat ble innregnet i samsvar med IFRS 3 i forbindelse med oppkjøpet av Sharecat Solutions AS i 2012. Den innregnede verdien av SHAREcat inkluderer prinsipper, teknologi og struktur i lagringsmodell som benyttes på tvers av Konsernets tjenester og løsninger, samt verdien av databasen med standard teknisk leverandørinformasjon. SHAREcat er vurdert å ha ubestembar levetid; denne avskrives derfor ikke, men det gjennomføres årlig en nedskrivningstest iht. IAS 36. Virkelig verdi er pr. 31.12.22 estimert ved å beregne nåverdien av fremtidige budsjetterte resultater for de neste 3 årene, mens kontantstrømmer fra senere perioder beregnes basert på nåverdi av terminalverdien. Ved beregning av nåverdi er det benyttet en diskonteringsrate i intervallet 12 % til 13,8%, basert på et vektet kapitalavkastningskrav (WACC) som vurderes årlig basert på risikofri rente, gjeldsgrad, Konsernets risiko og beta fra bransjen. Beregningene vil være gjenstand for skjønn. Basert på forventede og budsjetterte kontantstrømmer, viser beregningene at det ikke er behov for nedskrivning av bokførte verdier, og virkelig verdi er vurdert å være høyere enn balanseførte verdier.

Det er inngått deponeringsavtale med Innovasjon Norge for nåværende og fremtidige kildekoder og andre immaterielle rettigheter tilhørende Sharecat Holding og/eller Sharecat Solutions AS om ivaretar Innovasjon Norges panthaverinteresser. Se note 13.

Perneo document key: 08TAS-W00PT-51Y06-00X3Z-YBN4D-D4F5A



## Sharecat

Årsrapport – Sharecat Holding AS | 2022

### Note 8 – Varige driftsmidler

Beløp vises i tusen kr

Konsern	Driftsløsøre, inventar og annet teknisk utstyr	Sum
Anskaffelseskost pr 01.01	12 001	12 001
Tilgang driftsmidler	228	228
Avgang driftsmidler	-	-
Anskaffelseskost 31.12.	12 229	12 229
Akk. avskrivning 31.12.	-11 547	-11 457
Balanseført pr. 31.12.	682	682
Årets avskrivninger	460	
Økonomisk levetid	3-5 år	
Avskrivningsplan	Lineær	

### Note 9 – Bankinnskudd

Beløp vises i tusen kr

Morselskap 2021	Morselskap 2022		Konsern 2022	Konsern 2021
22	33	Bundne skattetrekksmidler utgjør	1 401	1 403
<b>22</b>	<b>33</b>	<b>Sum</b>	<b>1 401</b>	<b>1 403</b>

### Konsern

Konsernet har totalt en kassakreditt på TNOK 12 500, hvorav TNOK 4 588 er ubenyttet kassakreditt pr. 31.12.2022. Kassakreditten er sikret sammen med langsiktig oppkjøpslån fra kredittinstitusjon, se note 13.

### Note 10 – Datterselskap, tilknyttet selskap m v

Beløp vises i tusen kr

Selskap	Ervervet	Kontor	Eier- andel	Resultat 2022	Egenkapital pr. 31.12	Bokført verdi pr. 31.12
Sharecat Solutions AS	20.06.2012	Bergen	100	2 381	13 882	65 527
- Sharecat Solutions Ltd	20.06.2012	Aberdeen	100 %	110	6 153	-
- UK Hub Data Exchange Limited	12.07.2018	Aberdeen	100 %	72	-92	-
- Sharecat Solutions Inc.	12.04.2013	Houston	100 %	-17	-57	-
- Sharecat Solutions SDN.BHD	20.03.2014	Kerteh	100 %	-	-496	-
- Mysea Kat SDN BHD*)	17.03.2014	Kerteh	40 %	165	472	-
Sum				-2 111	19 862	65 527

Sharecat Solutions Ltd, Sharecat Solutions Inc, Sharecat Solutions SDN BHD og Maysea Kat SDN BHD er eid indirekte via Sharecat Solutions AS. Datterselskapet i USA (Sharecat Solutions Inc.) har fra og med andre halvår

Page 23 of 32

Penneo document key: 08TA5-W00PT-51Y06-00X3Z-YBN4D-D4F5A



## Sharecat

Årsrapport – Sharecat Holding AS | 2022

2017 ikke hatt drift, men selskapet består som enhet i konsernet. Datterselskapet Sharecat Solutions Ltd eier også selskapet UK Hub Data Exchange Limited hvor det ikke har vært ordinær drift siden oppstarten i 2018. UK Hub Data Exchange Limited vil bli avviklet i løpet av første halvdel av 2023.

\*MYSEA KAT SDN BHD eies indirekte 40 %. Det er vurdert at konsernet har kontroll gjennom en aksjonæravtale, og selskapet er derfor konsolidert regnskapsmessig.

### Note 11 – Mellomværende med selskap i samme konsern

Beløp vises i tusen kr

<i>Gjeld</i>	<b>2022</b>	<b>2021</b>
Lån fra konsernselskaper	-	3 577

<i>Fordring</i>	<b>2022</b>	<b>2021</b>
Fordring på konsernselskaper	9 345	-

Gjeld og fordring er relatert til lån til datterselskapet Sharecat Solutions AS hvorav fjorårets gjeld er nedbetalt samtidig som det er ytt lån på MNOK 9,3.

### Note 12 – Annen kortsiktig gjeld

Beløp vises i tusen kr

<b>Morselskap</b>	<b>Morselskap</b>		<b>Konsern</b>	<b>Konsern</b>
<b>2021</b>	<b>2022</b>		<b>2021</b>	<b>2021</b>
-	-	Avsetning skyldig lønn og feriepenger	3 726	3 750
-	-	Forskuddsbetalte inntekter	3 208	2 207
-	-	Forskuddsbetalte inntekter, IFRS-justering *	313	384
15	-	Øvrig annen kortsiktig gjeld **	3 001	1 998
<b>15</b>	<b>0</b>	<b>Sum</b>	<b>10 248</b>	<b>8 340</b>

\* se også note 3 for spesifiseringer knyttet til IFRS 15 justeringene.

\*\* se også note 20 for spesifiseringer knyttet til IFRS 16, leieforpliktelse.

Penneo document key: 08TA5-W00PT-S1YC6-00X3Z-YBN4D-D4F5A



## Sharecat

Årsrapport – Sharecat Holding AS | 2022

### Note 13 – Pant og garantier

Beløp vises i tusen kr

Morselskap		Morselskap		Konsern		Konsern	
2021	2022			2022	2021		
		<i>Lån i Innovasjon Norge</i>					
3 284	15 273		Forfall etter 12 måneder	15 273	3		284
1 011	1 011		Forfall innen 12 måneder	1 011	1 011		
		<i>Lån i Sparebanken Vest</i>					
18 000	17 688		Forfall etter 12 måneder	17 688	18 000		
1 250	1 250		Forfall innen 12 måneder	1 250	1 250		
<b>23 545</b>	<b>35 222</b>		Sum	<b>35 222</b>	<b>23 545</b>		

#### Sparebanken Vest

Avdrag på langsiktig gjeld som forfaller innen 12 måneder er klassifisert som kortsiktig gjeld. Ingen deler av gjelden har forfall etter 5 år.

Morselskapets banklån på MNOK 18,937 har ballongprofil, hvor gjenstående hovedstol på MNOK 15,5 skal betales samtidig med siste avdrag 31.12.2024. I tillegg skal avdragene som hittil er erstattet av morselskapsgarantier på MNOK 0,9 betales sammen med hovedforfallet. Selskapet har fortsatt muligheter til å erstatte nedbetaling av avdrag med morselskapsgarantier og det forventes at dette blir gjort for hele 2023.

Eventuelle brudd på lånevilkår kan repareres med tilførsel av kapital, ansvarlige lån og/eller morselskapsgarantier.

#### Morselskap

##### 2022

Sikret i panteobjekt med bokførte verdier:

Aksjer i Sharecat Solutions AS (MNOK 20)*	65 527
Sum	<u>65 527</u>

\*Virkelig verdi på aksjer i Sharecat Solutions AS overstiger balanseført verdi.

Lånet er også sikret i driftstilbehør og factoringavtale tilhørende Sharecat Solutions AS med bokførte verdier på MNOK 10,8:

Oversikt pantstillelse Tall i hele tusen	Sharecat Solutions AS		Sharecat Holding AS	
	2022	2021	2022	2021
Gjeld til kredittinstitusjoner-- pantelån	-	-	18 937	19 250
Gjeld til Innovasjon Norge			16 284	4 295
Gjeld til kredittinstitusjoner-- Kassakreditt	7 912	6 332		
<b>Balanseført verdi av eiendeler stillet som sikkerhet:</b>				
Maskiner	460	647	-	-
Kundefordringer	10 346	6 034	-	-
Sum bokført verdi av panteobjekter	<u>10 806</u>	<u>6 912</u>	-	-

Page 25 of 32

Penneo document key: 08TA5-W0OPT-5TY06-00X3Z-YBN4D-D4F5A



## Sharecat

Årsrapport – Sharecat Holding AS | 2022

### Innovasjon Norge

Morselskapet har fått innvilget ytterligere innovasjonslån på MNOK 13 fra Innovasjon Norge. Lånet er avdragsfritt i 2023 og 2024 med nedbetalingstid i perioden 2025 til 2030. Lånet har sikkerhet i aktiva tilhørende låntaker, samt 1. prioritets sikkerhet i driftstilbehør og kundefordringer/factoringavtale (med prioritet etter Sparebanken Vest). I tillegg har långiver pant i samtlige aksjer låntaker eier i Sharecat Solutions AS (aksjeandel 100%) med prioritet etter MNOK 20 til Sparebanken Vest. MNOK 5,25 av lånene, med tillegg av renter og omkostninger ved låntakers mislighold, skal sikres med solidarisk selvskyldnerkausjon fra SC Fund AS og Sharecat Solutions AS. Kausjonen vil gjelde inntil lånene er innfridd i sin helhet og skal gjelde for den dårligst sikrede delen av lånene.

Av den totale gjelden på MNOK 16,284 har MNOK 6,5 forfall etter 5 år.

### Note 14 – Lån fra aksjonær

Beløp vises i tusen kr

Morselskap 2021	Morselskap 2022	Lån til eiere	Konsern 2022	Konsern 2021
		<i>Likviditetslån</i>		
16 850	33 850	Ansvarlig lån	33 850	16 850
16 850	33 850	Sum bokført som lån	33 850	16 850
<b>16 850</b>	<b>33 850</b>	<b>Samlet lån og renter</b>	<b>33 850</b>	<b>16 850</b>

### Note 15 – Skattefunn

Et av datterselskapene i konsernet har fått godkjent et FoU-prosjekt av Norges Forskningsråd innen SkatteFUNN ordningen for perioden 2020-2023. I den forbindelse er kr 3 272 627 ført som andre fordringer og som reduksjon av aktivert FoU i 2022. Endelig vurdering og avgjørelse av tilskuddet vil bli foretatt av ligningsmyndighetene i forbindelse med ligningsbehandling av selskapets selvangivelse.

### Note 16 – Skatt

Beløp vises i tusen kr

Morselskap 2020	Morselskap 2021		Konsern 2022	Konsern 2021
		Årets skattekostnad fordeler seg på:		
-	-	Betalbar skatt	-	-
-433	572	Endring utsatt skatt	-428	-1 069
<b>-433</b>	<b>572</b>	<b>Årets totale skattekostnad</b>	<b>-428</b>	<b>-1 069</b>
		Beregning av årets skattegrunnlag:		
-1 967	-2 589	Ordinært resultat før skattekostnad	-5 924	-4 111
-	-	Permanente forskjeller	-3 238	-1 551
-	-	Endring i midlertidige forskjeller	1 340	-709
-1 967	-2 598	Årets skattegrunnlag	-7 822	-4 953
-	-	<b>Betalbar skatt i balansen</b>	<b>21</b>	<b>-</b>

Page 26 of 32

Penneo document key: 08TAS-W00PT-S1Y06-00X3Z-YBN4D-D4F5A



## Sharecat

Årsrapport – Sharecat Holding AS | 2022

### Oversikt over midlertidige forskjeller

-	-	Driftsmidler	-911	429
-	-	Utestående fordringer	-	-
-	-	Merverdier konsern	59 619	59 619
-	-	Andre forskjeller	1 855	-577
-	-	Sum netto midlertidige forskjeller pr. 31.12	58 708	59 471
-28 029	-25 430	Akkumulert fremførbart underskudd	-78 982	-76 425
-	-	Ikke balanseført utsatt skattefordel	3 235	3 281
<b>-6 166</b>	<b>-5 595</b>	<b>Utsatt skatt/ (Utsatt skattefordel)</b>	<b>260</b>	<b>-133</b>

*Forklaring til hvorfor årets skattekostnad ikke utgjør 22% av resultat før skatt*

-433	572	22% skatt av resultat før skatt *)	-189	-930
-	-	Permanente forskjeller	-712	-341
-	-	Innregning av tidligere periodes ikke balanseført utsatt skattefordel	-40	-70
-	-	Ikke balanseført utsatt skatt-/skattefordel	1 142	272
<b>-433</b>	<b>572</b>	<b>Beregnet skattekostnad</b>	<b>-428</b>	<b>-1 069</b>

Utsatt skattefordel er balanseført, da det vurderes som sannsynlig at denne kan bli nyttgjort i overskuelig fremtid ved positive resultater, da konsernet har levert positive resultat i 2018, 2019 og 2020, og gjennom konsernbidrag.

### Note 17-- Aksjekapital og aksjonærinformasjon

Aksjekapitalen består av:

	Antall	Pålydende	Balanseført
A-aksjer	85 000	0,1	8 500
B-aksjer	50 250	0,1	5 025
Sum Aksjer	135 250	0,1	13 525

Oversikt over aksjonærene i selskapet pr. 31.12:

	Ordinære aksjer	B-aksjer aksjer	Eierandel	Stemmeandel
Borea Opportunity II AS	81 175 000	49 349 822	96,51 %	96,51 %
Briskebu & Straumen Invest AS	2 325 000	0	1,72 %	1,72 %
Sharecat Ansatte AS	1 500 000	900 178	1,77 %	1,77 %
Totalt antall aksjer	85 000 000	50 250 000	100,00 %	100,00 %

B-aksjer har preferanse ved utdelinger fra selskapet.

Penneo document key: 08TA5-W00PT-51Y06-00X3Z-YBN4D-D4F5A



### Note 18 – Finansiell risiko

Konsernet er eksponert for finansiell risiko på ulike områder, herunder renterisiko, kreditt risiko, likviditetsrisiko og valutarisiko. Målsettingen er å avdempne den finansielle risikoen i størst mulig grad. Konsernets nåværende strategi innbefatter ikke bruk av finansielle instrumenter, men dette er gjenstand for løpende vurdering av administrasjonen og styret.

#### Renterisiko

Konsernet er eksponert for renterisiko gjennom sine finansieringsaktiviteter (se note 14 og 15). Deler av den rentebærende gjelden har flytende rentebetingelser, som medfører at konsernet påvirkes av endringer i rentenivået.

#### Kreditt risiko

Konsernet er hovedsakelig eksponert for kreditt risiko knyttet til kundefordringer og andre kortsiktige fordringer. Risikoen for tap på fordringer har historisk vært lav, og er i år også vurdert som lav. Konsernet har hittil ikke hatt vesentlige tap på fordringer. Netto kreditt eksponering på balansedagen utgjør totalt TNOK 8 423 (TNOK 10 199). Det er ikke inngått avtaler om motregning eller andre finansielle instrumenter som reduserer kreditt risikoen i Konsernet

#### Likviditetsrisiko

Likviditetsrisiko er risikoen for at konsernet ikke vil være i stand til å betjene sine finansielle forpliktelser etter hvert som de forfaller. Konsernets strategi for å håndtere likviditetsrisiko er å ha tilstrekkelig med likvide midler til enhver tid, slik at man kan innfri finansielle forpliktelser ved forfall, også ved ekstraordinære hendelser, uten å risikere uakseptable tap eller konsernets rykte. Ubenyttede kreditt muligheter er omtalt i note 7. Dersom det er behov for kapital for å realisere konsernets langsiktige planer om lønnsom vekst, venter styret at morselskapets aksjonærer er positive til å stille til rådighet nødvendig kapital, herunder at garantier eventuelt stilles i stedet for avdrag iht. nedbetalingsplan for langsiktig banklån.

#### Valutarisiko

Konsernet er eksponert for valutarisiko da en vesentlig del av konsernets inntekter er i utenlandsk valuta. Konsernet har ikke inngått terminkontrakter eller andre avtaler for å redusere valutarisiko. Dog vurderes risikoen som lav til moderat, da konsernet er delvis naturlig sikret ved at de operative enhetene i Norge og UK har inntekter og kostnader i samme valuta.

Konsernet er også eksponert for valutarisiko gjennom selskapene i USA, Malaysia og Storbritannia. Valutarisikoen er vurdert å være lav som følge av begrenset drift i disse selskapene.

### Note 19 – Klassifisering av finansielle instrumenter

De finansielle instrumentene som er innregnet i Konsernet og Morselskapet sitt regnskap er gruppert i klasser og kategorier basert på instrumentenes egenskaper. Se tabeller under. Verdiene i tabellene er balanseførte verdier. De balanseførte verdiene er nominelle verdier som også tilsvarer virkelig verdi.

#### Konsern

31.12.2022	Derivater	Egenkapital- instrumenter øremerket til virkelig verdi over andre inntekter og kostnader	Finansielle instrumenter til virkelig verdi over andre inntekter og kostnader	Finansielle instrumenter til amortisert kost	Sum
<b>EIENDELER</b>					
<b>Gjeldsinstrumenter</b>					
Kundefordringer				9 530	<b>9 530</b>
Andre fordringer				4 492	<b>4 492</b>
Kontanter og kontantekvivalenter				16 329	<b>16 329</b>
<b>Sum finansielle eiendeler</b>	-	-	-	<b>29 253</b>	<b>30 351</b>
<b>FORPLIKTELSER</b>					
<b>Rentebærende gjeld og lån</b>					
Banklån				18 938	<b>18 938</b>
Innovasjonslån				16 284	<b>16 284</b>



## Sharecat

Årsrapport – Sharecat Holding AS | 2022

Gjeld til aksjonær				33 850	<b>33 850</b>
<b>Andre finansielle forpliktelser</b>					
Leverandørgjeld				2 938	<b>2 938</b>
Leieforpliktelse (kortsiktig og langsiktig)				4 690	<b>4 690</b>
Øvrig kortsiktig gjeld				3 001	<b>6 772</b>
<b>Sum finansielle forpliktelser</b>	-	-	-	<b>79 701</b>	<b>83 437</b>

## Konsern

31.12.2021	Derivater	Egenkapital- instrumenter øremerket til virkelig verdi over andre inntekter og kostnader	Finansielle instrumenter til virkelig verdi over andre inntekter og kostnader	Finansielle instrumenter til amortisert kost	Sum
<b>EIENDELER</b>					
<b>Gjeldsinstrumenter</b>					
Kundefordringer				5 409	<b>5 409</b>
Andre fordringer				3 014	<b>3 014</b>
Kontanter og kontantekvivalenter				2 430	<b>2 430</b>
<b>Sum finansielle eiendeler</b>	-	-	-	<b>10 853</b>	<b>10 853</b>
<b>FORPLIKTELSE</b>					
<b>Rentebærende gjeld og lån</b>					
Banklån				19 250	19 250
Innovasjonslån				4 925	4 925
Gjeld til aksjonær				16 850	16 850
<b>Andre finansielle forpliktelser</b>					
Leverandørgjeld				1 494	1 494
Leieforpliktelse				6 259	6 259
Øvrig kortsiktig gjeld				6 772	6 772
<b>Sum finansielle forpliktelser</b>	-	-	-	<b>54 920</b>	<b>54 920</b>

## Morselskap

31.12.2022	Derivater	Egenkapitalinstru- menter øremerket til virkelig verdi over andre inntekter og kostnader	Finansielle instrumenter til virkelig verdi over andre inntekter og kostnader	Finansielle instrumenter til amortisert kost	Sum
<b>EIENDELER</b>					
<b>Gjeldsinstrumenter</b>					
Kundefordringer				-	-
Andre fordringer				9 366	<b>9 366</b>
Kontanter og kontantekvivalenter				13 319	<b>13 319</b>
<b>Sum finansielle eiendeler</b>	<b>0</b>	<b>0</b>	<b>0</b>	<b>22 686</b>	<b>22 686</b>
<b>FORPLIKTELSE</b>					
<b>Rentebærende gjeld og lån</b>					
Banklån				18 938	<b>18 938</b>
Innovasjonslån				16 284	<b>16 284</b>
Gjeld til aksjonær				33 850	<b>33 850</b>
<b>Andre finansielle forpliktelser</b>					
Leverandørgjeld				43	<b>43</b>
Øvrig kortsiktig gjeld				-	-
<b>Sum finansielle forpliktelser</b>	<b>0</b>	<b>0</b>	<b>0</b>	<b>69 115</b>	<b>69 115</b>

Penneo document key: 08TA5-W00PT-51Y06-00X3Z-YBN4D-D4F5A



Sharecat

Årsrapport – Sharecat Holding AS | 2022

**Morselskap**

31.12.2021	Derivater	Egenkapitalinstru- menter øremerket til virkelig verdi over andre inntekter og kostnader	Finansielle instrumenter til virkelig verdi over andre inntekter og kostnader	Finansielle instrumenter til amortisert kost	Sum
<b>EIENDELER</b>					
<b>Gjeldsinstrumenter</b>					
Kundefordringer				-	-
Andre fordringer				26	26
Kontanter og kontantekvivalenter				107	107
<b>Sum finansielle eiendeler</b>	<b>0</b>	<b>0</b>	<b>0</b>	<b>133</b>	<b>133</b>
<b>FORPLIKTELSE</b>					
<b>Rentebærende gjeld og lån</b>					
Banklån				19 250	19 250
Innovasjonslån				4 295	4 295
Gjeld til aksjonær				16 850	16 850
<b>Andre finansielle forpliktelser</b>					
Leverandørgjeld				29	29
Øvrig kortsiktig gjeld				3 606	3 606
<b>Sum finansielle forpliktelser</b>	<b>0</b>	<b>0</b>	<b>0</b>	<b>44 030</b>	<b>44 030</b>

**Note 20 – IFRS 16 leieavtaler**

IFRS 16 erstattet IAS 17 Leieavtaler og IFRIC 4 Fastsettelse av hvorvidt en avtale inneholder en leieavtale. Standarden krever at en leietaker innregner eiendeler og forpliktelser for de fleste leieavtaler. På iværsettelsestidspunktet for en leieavtale skal leietaker innregne en forpliktelse til å betale leie og en eiendel som representerer bruksretten til den underliggende eiendelen i leieperioden («bruksretteiende»). Standarden åpner for flere praktiske løsninger knyttet til innregning og førstegangsansvendelse. Istedenfor løpende leiebetalinger vil konsernet kostnadsføre avskrivninger på bruksretteiendelen og rentekostnader på leieforpliktelsen.

Selskapet implementerte IFRS 16 fra 1. januar 2019 ved bruk av modifisert retrospektiv metode, og sammenligningstall er følgelig ikke omarbeidet. Selskapet har innregnet overgangseffektene av standarden som en justering i åpningsbalansen av annen egenkapital i 2019.

Ved dato for førstegangsansvendelse av IFRS 16 målte konsernet sine leieforpliktelser til nåverdien av de gjenværende leiebetalingene, diskontert med konsernets marginale lånerente per 1. januar 2019. Videre innregnet konsernet bruksretteiendeler lik summen av leieavtalene justert for eventuelle forskuddsbetalinger eller påløpte betalinger.

Grunnet implementeringen av IFRS 16 fra 1. januar 2019 er det en betydelig økning i balanseførte leieavtaler fra denne dato.

Penneo document key: 08TAS-W00PT-51Y06-00X3Z-YBN4D-D4F5A



## Sharecat

Årsrapport – Sharecat Holding AS | 2022

## Eiendeler under balanseførte leieavtaler:

(Beløp i NOK 1000)

## Konsern

	Bygninger og annen fast eiendom	Totalt
<b>Anskaffelseskost 1. januar 2022</b>	10 567	<b>10 567</b>
Tilgang av balanseførte leieavtaler	-	-
Avgang	-	-
<b>Anskaffelseskost 31. desember 2022</b>	10 567	<b>10 567</b>
		-
<b>Akkumulerte av- og nedskrivninger 1. januar 2022</b>	4 696	<b>4 696</b>
Avskrivninger	1 565	<b>1 565</b>
Nedskrivninger i perioden	-	-
Avgang	-	-
<b>Akkumulerte av- og nedskrivninger 31. desember 2022</b>	<b>6 262</b>	<b>6 262</b>
		-
<b>Balanseført verdi 31. desember 2022</b>	<b>4 305</b>	<b>4 305</b>

## Leieforpliktelser under balanseførte leieavtaler:

Oversikt over resterende estimerte leiebetalinger for balanseførte leieavtaler og nåverdi:

	2022	2021
Innen 1 år	1 822	1 822
1 til 5 år	3 190	5 012
Etter 5 år	0	0
<b>Resterende estimerte leiebetalinger</b>	<b>5 012</b>	<b>6 834</b>

Oversikt over nåverdi av resterende estimerte leiebetalinger:

	2022	2021
Innen 1 år	1 484	1 551
1 til 5 år	2 443	3 926
Etter 5 år		
<b>Nåverdi av resterende estimerte leiebetalinger</b>	<b>3 927</b>	<b>5 477</b>
Gjennomsnittlig rente	4,55 %	4,55 %
<b>Balanseført leieforpliktelse</b>	<b>4 690</b>	<b>6 259</b>
Hvorav:		
- kortsiktig gjeld	1 639	1 568
- langsiktig gjeld	3 051	4 691
<b>SUM</b>	<b>4 690</b>	<b>6 259</b>

## Note 21 – Kundefordringer

Avsetning til kundefordringer utgjør TNOK 0 (2021: TNOK 0). Konsernet har ikke hatt tapte kundefordringer i løpet av 2022.

Penneo document key: 08TA5-W00PT-51Y06-00X3Z-YBN4D-D4F5A



Sharecat

Årsrapport – Sharecat Holding AS | 2022

## Note 22 – Vurdering av effekter av COVID-19 / Krigen i Ukraina

Selskapet har ikke opplevd store effekter av Covid-19. Selv om omfanget og varigheten av Covid-19 globalt sett fremdeles er noe usikker har markedsforholdene til konsernet både normalisert seg og blitt forbedret det siste året. I tiden etter en pandemi kan det likevel være en viss usikkerhet rundt hvilken innvirkning dette vil kunne ha fremover ved flere vedvarende utbrudd. Styret vurderer situasjonen forløpende og gjør de tiltak som er nødvendige.

Selskapet har i løpet av 2022 inngått nearshoring avtale med et utviklerselskap i Nord-Makedonia som følge av krigen i Ukraina.

Penneo document key: 08TA5-W00PT-51YC6-00X3Z-YBN4D-D4F5A



## PENNEO

Signaturene i dette dokumentet er juridisk bindende. Dokument signert med "Penneo"™ - sikker digital signatur".  
De signerende parter sin identitet er registrert, og er listet nedenfor.

"Med min signatur bekrefter jeg alle datoer og innholdet i dette dokument."

### Peder Sortland

Styreleder

Serienummer: 9578-5999-4-1354930

IP: 46.15.xxx.xxx

2023-05-03 16:08:03 UTC



### Christian Bustad Jensen

Styremedlem

Serienummer: 9578-5999-4-3761862

IP: 188.95.xxx.xxx

2023-05-03 18:03:07 UTC



### Dag Pettersen

Daglig leder

Serienummer: 9578-5993-4-1867189

IP: 95.34.xxx.xxx

2023-05-04 07:29:35 UTC



### May Britt Nyhagen

Styremedlem

Serienummer: 9578-5993-4-3900536

IP: 185.78.xxx.xxx

2023-05-04 11:53:42 UTC



### Geir Egil Myhre

Styremedlem

Serienummer: 9578-5994-4-537002

IP: 77.18.xxx.xxx

2023-05-04 12:19:47 UTC



Penneo Dokumentnøkkel: 08TA5-W00PT-S1Y06-00X3Z-YBN4D-D4F5A

Dokumentet er signert digitalt, med **Penneo.com**. Alle digitale signatur-data i dokumentet er sikret og validert av den datamaskin-utregnede hash-verdien av det opprinnelige dokument. Dokumentet er låst og tids-stemplet med et sertifikat fra en betrodd tredjepart. All kryptografisk bevis er integrert i denne PDF, for fremtidig validering (hvis nødvendig).

#### Hvordan bekrefter at dette dokumentet er originalen?

Dokumentet er beskyttet av ett Adobe CDS sertifikat. Når du åpner dokumentet i

Adobe Reader, skal du kunne se at dokumentet er sertifisert av **Penneo e-signature service <penneo@penneo.com>**. Dette garanterer at innholdet i dokumentet ikke har blitt endret.

Det er lett å kontrollere de kryptografiske beviser som er lokalisert inne i dokumentet, med Penneo validator - <https://penneo.com/validator>