



ÅRSREGNSKAPET FOR REGNSKAPSÅRET 2020 - GENERELL INFORMASJON

Enheten

Organisasjonsnummer: 996 236 625
Organisasjonsform: Aksjeselskap
Foretaksnavn: SELSØYVIK HAVBRUK AS
Forretningsadresse: 8196 SELSØYVIK

Regnskapsår

Årsregnskapets periode: 01.01.2020 - 31.12.2020

Konsern

Morselskap i konsern: Nei

Regnskapsregler

Regler for små foretak benyttet: Ja
Benyttet ved utarbeidelsen av årsregnskapet til selskapet: Regnskapslovens alminnelige regler

Årsregnskapet fastsatt av kompetent organ

Bekreftet av representant for selskapet: Aksel Owe Olsen
Dato for fastsettelse av årsregnskapet: 21.07.2021

Grunnlag for avgivelse

År 2020: Årsregnskapet er elektronisk innlevert
År 2019: Tall er hentet fra elektronisk innlevert årsregnskap fra 2020

Det er ikke krav til at årsregnskapet m.v. som sendes til Regnskapsregisteret er undertegnet. Kontrollen på at dette er utført ligger hos revisor/enhetens øverste organ. Sikkerheten ivaretas ved at innsender har rolle/rettighet for innsending av årsregnskapet via Altinn, og ved at det bekreftes at årsregnskapet er fastsatt av kompetent organ.

Brønnøysundregistrene, 23.06.2022



Resultatregnskap

Beløp i: NOK	Note	2020	2019
RESULTATREGNSKAP			
Inntekter			
Salgsinntekt	8	84 082 044	147 417 622
Annen driftsinntekt	8	31 104 177	7 049 493
Sum inntekter	1, 8	115 186 221	154 467 115
Kostnader			
Endring i beholdning av varer under tilvirkning og ferdig tilvirkede varer		72 803 876	43 413 370
Varekostnad		15 346 411	37 734 053
Lønnskostnad	5	9 344 495	6 815 238
Avskrivning av driftsmidler og immaterielle eiendeler	3	4 913 824	4 117 995
Annen driftskostnad	5	9 524 561	9 288 928
Sum kostnader	1	111 933 167	101 369 584
Driftsresultat		3 253 054	53 097 530
Finansinntekter og finanskostnader			
Annen renteinntekt		85 148	196 994
Annen finansinntekt	4	141 722	679 331
Sum finansinntekter		226 870	876 325
Annen rentekostnad		2 168 379	2 229 539
Annen finanskostnad			1 845
Sum finanskostnader		2 168 379	2 231 384
Netto finans		-1 941 509	-1 355 060
Ordinært resultat før skattekostnad	2	1 311 545	51 742 471
Skattekostnad på resultat	2	284 490	11 262 728
Ordinært resultat etter skattekostnad		1 027 055	40 479 743
Årsresultat		1 027 055	40 479 743
Årsresultat etter minoritetsinteresser		1 027 055	40 479 743



Resultatregnskap

Beløp i: NOK	Note	2020	2019
Totalresultat		1 027 055	40 479 743
Overføringer og disponeringer			
Ordinært utbytte	10	10 000 000	15 000 000
Avsatt til annen egenkapital	10		25 479 743
Overført fra annen egenkapital	10	-8 972 945	
Sum overføringer og disponeringer		1 027 055	40 479 743



Balanse

Beløp i: NOK	Note	2020	2019
BALANSE - EIENDELER			
Anleggsmidler			
Immaterielle eiendeler			
Konsesjoner, patenter o.l.	3, 7	57 344 035	54 536 035
Sum immaterielle eiendeler		57 344 035	54 536 035
Varige driftsmidler			
Tomter, bygninger o.a. fast eiendom	3	3 388 371	570 126
Maskiner og anlegg	3	9 766 364	7 920 850
Skip og flytende installasjoner	3	27 810 208	13 847 692
Driftsløsøre, inventar o.a. utstyr	3	2 732 684	1 727 498
Sum varige driftsmidler	3, 7	43 697 628	24 066 166
Finansielle anleggsmidler			
Investeringer i aksjer og andeler	4	10 930 843	11 280 843
Andre langsiktige fordringer		826 000	651 000
Sum finansielle anleggsmidler		11 756 843	11 931 843
Sum anleggsmidler	1	112 798 506	90 534 044
Omløpsmidler			
Varer			
Sum varer	7, 9	57 687 175	72 208 287
Fordringer			
Kundefordringer	1, 7	7 945 648	9 880 792
Andre kortsiktige fordringer		5 531 480	6 824 913
Sum fordringer	1	13 477 128	16 705 705
Bankinnskudd, kontanter og lignende			
Bankinnskudd, kontanter o.l.	6	366 003	35 836 080
Sum bankinnskudd, kontanter og lignende		366 003	35 836 080
Sum omløpsmidler	1	71 530 306	124 750 072
SUM EIENDELER		184 328 812	215 284 117



Balanse

Beløp i: NOK	Note	2020	2019
BALANSE - EGENKAPITAL OG GJELD			
Egenkapital			
Innskutt egenkapital			
Aksjekapital	10, 11	100 000	100 000
Sum innskutt egenkapital		100 000	100 000
Opptjent egenkapital			
Annen egenkapital	10	70 121 009	87 502 725
Sum opptjent egenkapital		70 121 009	87 502 725
Sum egenkapital	10, 12	70 221 009	87 602 725
Gjeld			
Langsiktig gjeld			
Utsatt skatt	2	12 027 168	15 230 516
Sum avsetninger for forpliktelser		12 027 168	15 230 516
Annen langsiktig gjeld			
Gjeld til kredittinstitusjoner	7	63 062 641	53 286 035
Øvrig langsiktig gjeld		10 780 476	
Sum annen langsiktig gjeld		73 843 117	53 286 035
Sum langsiktig gjeld		85 870 285	68 516 551
Kortsiktig gjeld			
Gjeld til kredittinstitusjoner	6, 7	14 189 371	
Leverandørgjeld		10 305 039	51 435 972
Betalbar skatt	2	1 116 133	5 368 589
Skyldig offentlige avgifter	6	497 532	418 091
Annen kortsiktig gjeld		2 129 443	1 942 188
Sum kortsiktig gjeld		28 237 518	59 164 841
Sum gjeld		114 107 803	127 681 392
SUM EGENKAPITAL OG GJELD		184 328 812	215 284 117



Brønnøysundregistrene

ÅRSREGNSKAP FOR REGNSKAPSÅRET 2020 - GENERELL INFORMASJON

Journalnummer: 2021 741563

Enheten

Organisasjonsnummer: 996 236 625
Organisasjonsform: Aksjeselskap
Foretaksnavn: SELSØYVIK HAVBRUK AS
8196 SELSØYVIK

Regnskapsår

Årsregnskapets periode: 01.01.2020 - 31.12.2020

Konsern

Morselskap i konsern: Nei

Regnskapsregler

Regler for små foretak benyttet: Ja
Benyttet ved utarbeidelsen av
årsregnskapet til selskapet: Regnskapslovens alminnelige regler

Årsregnskapet fastsatt av kompetent organ

Bekreftet av representant for selskapet: Aksel Owe Olsen
Dato for fastsettelse av årsregnskapet: 21.07.2021

Revisjon

Årsregnskapet er utarbeidet av ekstern
autorisert regnskapsfører: Ja

Grunnlag for avgivelse

År 2020: Årsregnskap er elektronisk innlevert.
År 2019: Tall er hentet fra elektronisk innlevert årsregnskap fra 2020.

Det er ikke krav til at årsregnskapet m.v. som sendes til Regnskapsregisteret er undertegnet. Kontrollen på at dette er utført ligger hos revisor/enhetens øverste organ. Sikkerheten ivaretas ved at innsender har rolle/rettighet for innsending av årsregnskapet via Altinn, og ved at det bekreftes at årsregnskapet er fastsatt av kompetent organ.

Brønnøysundregistrene, 27.09.2021



Organisasjonsnr: 996 236 625
SELSØYVIK HAVBRUK AS

RESULTATREGNSKAP

Beløp i: NOK	Note	2020	2019
RESULTATREGNSKAP			
Inntekter			
Salgsinntekt	8	84 082 044	147 417 622
Annen driftsinntekt	8	31 104 177	7 049 493
Sum inntekter	1, 8	115 186 221	154 467 115
Kostnader			
Endring i beholdning av varer under tilvirkning og ferdig tilvirkede varer		72 803 876	43 413 370
Varekostnad		15 346 411	37 734 053
Lønnskostnad	5	9 344 495	6 815 238
Avskrivning av driftsmidler og immaterielle eiendeler	3	4 913 824	4 117 995
Annen driftskostnad	5	9 524 561	9 288 928
Sum kostnader	1	111 933 167	101 369 584
Driftsresultat		3 253 054	53 097 530
Finansinntekter og finanskostnader			
Annen renteinntekt		85 148	196 994
Annen finansinntekt	4	141 722	679 331
Sum finansinntekter		226 870	876 325
Annen rentekostnad		2 168 379	2 229 539
Annen finanskostnad			1 845
Sum finanskostnader		2 168 379	2 231 384
Netto finans		-1 941 509	-1 355 060
Ordinært resultat før skattekostnad			
Skattekostnad på resultat	2	1 311 545	51 742 471
Ordinært resultat etter skattekostnad	2	284 490	11 262 728
Årsresultat		1 027 055	40 479 743
Årsresultat etter minoritetsinteresser		1 027 055	40 479 743
Totalresultat		1 027 055	40 479 743
Overføringer og disponeringer			
Ordinært utbytte	10	10 000 000	15 000 000
Avsatt til annen egenkapital	10		25 479 743



Overført fra annen egenkapital	10	-8 972 945	
Sum overføringer og disponeringer		1 027 055	40 479 743



Organisasjonsnr: 996 236 625
SELSØYVIK HAVBRUK AS

BALANSE

Beløp i: NOK	Note	2020	2019
BALANSE - EIENDELER			
Anleggsmidler			
Immaterielle eiendeler			
Konsesjoner, patenter o.l.	3, 7	57 344 035	54 536 035
Sum immaterielle eiendeler		57 344 035	54 536 035
Varige driftsmidler			
Tomter, bygninger o.a.			
fast eiendom	3	3 388 371	570 126
Maskiner og anlegg	3	9 766 364	7 920 850
Skip og flytende installasjoner	3	27 810 208	13 847 692
Driftsløsøre, inventar o. a. utstyr	3	2 732 684	1 727 498
Sum varige driftsmidler	3, 7	43 697 628	24 066 166
Finansielle anleggsmidler			
Investeringer i aksjer og andeler			
	4	10 930 843	11 280 843
Andre langsiktige fordringer		826 000	651 000
Sum finansielle anleggsmidler		11 756 843	11 931 843
Sum anleggsmidler	1	112 798 506	90 534 044
Omløpsmidler			
Varer			
Sum varer	7, 9	57 687 175	72 208 287
Fordringer			
Kundefordringer	1, 7	7 945 648	9 880 792
Andre kortsiktige fordringer		5 531 480	6 824 913
Sum fordringer	1	13 477 128	16 705 705
Bankinnskudd, kontanter og lignende			
Bankinnskudd, kontanter o. l.			
	6	366 003	35 836 080
Sum bankinnskudd, kontanter og lignende		366 003	35 836 080
Sum omløpsmidler	1	71 530 306	124 750 072
SUM EIENDELER		184 328 812	215 284 117
BALANSE - EGENKAPITAL OG GJELD			



Egenkapital			
Innskutt egenkapital			
Aksjekapital	10, 11	100 000	100 000
Sum innskutt egenkapital		100 000	100 000
Opptjent egenkapital			
Annen egenkapital	10	70 121 009	87 502 725
Sum opptjent egenkapital		70 121 009	87 502 725
Sum egenkapital	10, 12	70 221 009	87 602 725
Gjeld			
Langsiktig gjeld			
Utsatt skatt	2	12 027 168	15 230 516
Sum avsetninger for forpliktelse		12 027 168	15 230 516
Annen langsiktig gjeld			
Gjeld til kredittinstitusjoner	7	63 062 641	53 286 035
Øvrig langsiktig gjeld		10 780 476	
Sum annen langsiktig gjeld		73 843 117	53 286 035
Sum langsiktig gjeld		85 870 285	68 516 551
Kortsiktig gjeld			
Gjeld til			
kredittinstitusjoner	6, 7	14 189 371	
Leverandørgjeld		10 305 039	51 435 972
Betalbar skatt	2	1 116 133	5 368 589
Skyldig offentlige avgifter	6	497 532	418 091
Annen kortsiktig gjeld		2 129 443	1 942 188
Sum kortsiktig gjeld		28 237 518	59 164 841
Sum gjeld		114 107 803	127 681 392
SUM EGENKAPITAL OG GJELD		184 328 812	215 284 117



Organisasjonsnr: 996 236 625
SELSØYVIK HAVBRUK AS

NOTEOPPLYSNINGER - SELSKAP - alle poster oppgitt i hele tall

Note
5

Antall årsverk i regnskapsåret

Virksomheten har hatt følgende antall årsverk:
8.00



BDO AS
Søndre Gate 3
8624 Mo i Rana

Uavhengig revisors beretning

Til generalforsamlingen i Selsøyvik Havbruk AS

Uttalelse om revisjonen av årsregnskapet

Konklusjon

Vi har revidert årsregnskapet til Selsøyvik Havbruk AS.

Årsregnskapet består av:

- Balanse per 31. desember 2020
- Resultatregnskap for 2020
- Kontantstrømoppstilling for regnskapsåret avsluttet per 31. desember 2020
- Noter til årsregnskapet, herunder et sammendrag av viktige regnskapsprinsipper.

Etter vår mening:

Er årsregnskapet avgitt i samsvar med lov og forskrifter og gir et rettviseende bilde av selskapets finansielle stilling per 31. desember 2020, og av dets resultater og kontantstrømmer for regnskapsåret avsluttet per denne datoen i samsvar med regnskapslovens regler og god regnskapsskikk i Norge.

Grunnlag for konklusjonen

Vi har gjennomført revisjonen i samsvar med lov, forskrift og god revisjonsskikk i Norge, herunder de internasjonale revisjonsstandardene International Standards on Auditing (ISA-ene). Våre oppgaver og plikter i henhold til disse standardene er beskrevet i Revisors oppgaver og plikter ved revisjon av årsregnskapet. Vi er uavhengige av selskapet slik det kreves i lov og forskrift, og har overholdt våre øvrige etiske forpliktelser i samsvar med disse kravene. Etter vår oppfatning er innhentet revisjonsbevis tilstrekkelig og hensiktsmessig som grunnlag for vår konklusjon.

Annen informasjon

Ledelsen er ansvarlig for annen informasjon. Annen informasjon består av årsberetningen.

Vår uttalelse om revisjonen av årsregnskapet dekker ikke annen informasjon, og vi attesterer ikke den andre informasjonen.

I forbindelse med revisjonen av årsregnskapet er det vår oppgave å lese annen informasjon identifisert ovenfor med det formål å vurdere hvorvidt det foreligger vesentlig inkonsistens mellom annen informasjon og årsregnskapet, kunnskap vi har opparbeidet oss under revisjonen, eller hvorvidt den tilsynelatende inneholder vesentlig feilinformasjon.

Dersom vi, på bakgrunn av arbeidet vi har utført, konkluderer med at disse andre opplysningene inneholder vesentlig feilinformasjon, er vi pålagt å uttale oss om dette. Vi har ingenting å rapportere i så henseende.



Styret og daglig leders ansvar for årsregnskapet

Styret og daglig leder (ledelsen) er ansvarlig for å utarbeide årsregnskapet i samsvar med lov og forskrifter, herunder for at det gir et rettviseende bilde i samsvar med regnskapslovens regler og god regnskapsskikk i Norge. Ledelsen er også ansvarlig for slik intern kontroll som den finner nødvendig for å kunne utarbeide et årsregnskap som ikke inneholder vesentlig feilinformasjon, verken som følge av misligheter eller utilsiktede feil.

Ved utarbeidelsen av årsregnskapet må ledelsen ta standpunkt til selskapets evne til fortsatt drift og opplyse om forhold av betydning for fortsatt drift. Forutsetningen om fortsatt drift skal legges til grunn for årsregnskapet så lenge det ikke er sannsynlig at virksomheten vil bli avviklet.

Revisors oppgaver og plikter ved revisjonen av årsregnskapet

Vårt mål er å oppnå betryggende sikkerhet for at årsregnskapet som helhet ikke inneholder vesentlig feilinformasjon, verken som følge av misligheter eller utilsiktede feil, og å avgi en revisjonsberetning som inneholder vår konklusjon. Betryggende sikkerhet er en høy grad av sikkerhet, men ingen garanti for at en revisjon utført i samsvar med lov, forskrift og god revisjonsskikk i Norge, herunder ISA-ene, alltid vil avdekke vesentlig feilinformasjon som eksisterer. Feilinformasjon kan oppstå som følge av misligheter eller utilsiktede feil. Feilinformasjon blir vurdert som vesentlig dersom den enkeltvis eller samlet med rimelighet kan forventes å påvirke økonomiske beslutninger som brukerne foretar basert på årsregnskapet.

For videre beskrivelse av revisors oppgaver og plikter vises det til:
<https://revisorforeningen.no/revisjonsberetninger>

Uttalelse om andre lovmessige krav

Konklusjon om årsberetningen

Basert på vår revisjon av årsregnskapet som beskrevet ovenfor, mener vi at opplysningene i årsberetningen om årsregnskapet, forutsetningen om fortsatt drift og forslaget til anvendelse av overskuddet er konsistente med årsregnskapet og i samsvar med lov og forskrifter.

Konklusjon om registrering og dokumentasjon

Basert på vår revisjon av årsregnskapet som beskrevet ovenfor, og kontrollhandlinger vi har funnet nødvendig i henhold til internasjonal standard for attestasjonsoppdrag (ISAE) 3000 «Attestasjonsoppdrag som ikke er revisjon eller forenklet revisorkontroll av historisk finansiell informasjon», mener vi at ledelsen har oppfylt sin plikt til å sørge for ordentlig og oversiktlig registrering og dokumentasjon av selskapets regnskapsopplysninger i samsvar med lov og god bokføringskikk i Norge.

BDO AS

Trond Olsen
statsautorisert revisor
(elektronisk signert)

Uavhengig revisors beretning Selsøyvik Havbruk AS - 2020

side 2 av 2

BDO AS, et norsk aksjeselskap, er deltaker i BDO International Limited, et engelsk selskap med begrenset ansvar, og er en del av det internasjonale nettverket BDO, som består av uavhengige selskaper i de enkelte land. Foretaksregisteret: NO 993 606 650 MVA.

Penneo Dokumentnøkkel: MAB3F-WN348-8E14Z-6H6FY-Q4U43-K18HU



PENNEO

Signaturene i dette dokumentet er juridisk bindende. Dokument signert med "Penneo"™ - sikker digital signatur.
De signerende parter sin identitet er registrert, og er listet nedenfor.

"Med min signatur bekrefter jeg alle datoer og innholdet i dette dokument."

Trond Olsen

Statsautorisert revisor

På vegne av: BDO AS

Serienummer: 9578-5992-4-888376

IP: 188.95.xxx.xxx

2021-08-18 09:06:13Z



Penneo Dokumentnøkkel: MAB3F-WN348-8E14Z-6H6FV-Q4U43-K18HU

Dokumentet er signert digitalt, med **Penneo.com**. Alle digitale signatur-data i dokumentet er sikret og validert av den datamaskin-utregnede hash-verdien av det opprinnelige dokument. Dokumentet er låst og tids-stemplet med et sertifikat fra en betrodd tredjepart. All kryptografisk bevis er integrert i denne PDF, for fremtidig validering (hvis nødvendig).


Hvordan bekrefter at dette dokumentet er originalen?


Dokumentet er beskyttet av ett Adobe CDS sertifikat. Når du åpner dokumentet i


Adobe Reader, skal du kunne se at dokumentet er sertifisert av **Penneo e-signature service <penneo@penneo.com>**. Dette garanterer at innholdet i dokumentet ikke har blitt endret.


Det er lett å kontrollere de kryptografiske beviser som er lokalisert inne i dokumentet, med Penneo validator - <https://penneo.com/validate>



 Legally signed by
Jarle Solemdal
23.07.2021

 Legally signed by
Aksel Owe Olsen
24.07.2021

 Legally signed by
Kjetil Brandsvoll Hammersma
25.07.2021

 Legally signed by
Martin Sæterstad Kulseng
26.07.2021

Årsregnskap 2020

Selsøyvik Havbruk AS

Årsberetning
Resultatregnskap
Balanse
Noteopplysninger
Kontantstrømoppstilling
Revisjonsberetning

Org.nr.: 996 236 625



Selsøyvik ÅRSBERETNING 2020

Legally signed by
Aksel Owe Olsen
24.07.2021

Legally signed by
Kjetil Brandsvoll Hammersmø
25.07.2021

Legally signed by
Martin Sæterstad Kulseng
26.07.2021

Virksomhetens art

Selskapet ble stiftet 23. november 2010 som en videreføring etter generasjonsskiftet i gamle Selsøyvik Havbruk AS som ble etablert i 1978. Selskapets hovedkontor er lokalisert til Selsøyvik i Rødøy kommune. Selskapet er et oppdrettselskap hvor forretningsidéen er å drive egen produksjon av matfisk og investere i havbruksrelaterte selskaper. Selskapet har laksekonsesjoner med 1810 tonn MTB for oppdrett av laks og ørret.

Årsregnskapet

Årets resultat etter skattekostnad er NOK 1.027.055,- og styret foreslår følgende overføringer:

- Overført fra annen egenkapital NOK 8.972.945,-.
- Tilleggsutbytte NOK 10.000.000,-.

Selskapets egenkapital vil etter dette være NOK 70.221.009,-. Selskapets egenkapitalandel er 40,4% sammenlignet med 40,7 % pr. 31.12.19.

For øvrig er det etter det styret kjenner til, ikke inntrådt forhold etter regnskapsårets utgang som har betydning for vurdering av selskapets stilling og resultat.

Risiko

- *Markedsrisiko: Laks er et globalt produkt, og prisen varierer erfaringsmessig forholdsvis mye.*
- *Renterisiko: Selskapet har ca kr 63 mill i lån og leasing og er relativt lavt belånt i f.t. verdier. Det er forventet at renten vil stige i 2021, men fremdeles være på et lavt nivå.*
- *Kreditrisiko: Selskapet selger til norske eksportører og har over årene ikke hatt tap på fordringer.*
- *Likviditetsrisiko: Likviditeten i selskapet vurderes som god, og det er ikke besluttet å innføre tiltak som endrer likviditetsrisiko.*
- *Biologisk risiko: Det tar ca 1,5 år å føre frem smolt til slakteklar fisk. I denne perioden er det risiko for sykdom, rømming, uhell og annet.*

Arbeidsmiljø og likestilling.

Arbeidsmiljøet i bedriften er godt. Det har ikke vært uhell eller ulykker med personskafe i 2019. Det føres oversikt over fravær og grunn til fravær. Selskapet har kontinuerlig sterkt fokus på skadeforebyggende arbeid. I selskapet råder det full likestilling mellom kvinner og menn. I selskapet skal det ikke forekomme forskjellsbehandling grunnet kjønn i saker som for eksempel lønn, avansement og rekruttering. Av selskapets 8 ansatte er 8 menn. Arbeidstidsordninger i selskapet følger av de ulike stillinger og er uavhengig av kjønn.

Ytre miljø knyttet til den operative driften i selskapet

Virksomheten antas ikke å medføre noen vesentlig miljøforurensning. Føring, håndtering av fisk og ivaretagelse av dødfisk og avfall foretas i samsvar med faglige normer, offentlige tillatelser og lovverk. Selskapets miljømål omfatter blant annet; rømming, resirkulering av plast, lus på laks mv.

Fortsatt drift

I samsvar med regnskapsloven § 3-3 bekreftes det at forutsetningene om fortsatt drift er til stede. Til grunn for antagelsen ligger også resultatprognoser for år 2020 og selskapets langsiktige strategiske prognoser for årene fremover. Selskapet er i en sunn økonomisk og finansiell stilling.



Selsøyvik
ÅRSBERETNING 2020

Legally signed by
Aksel Owe Olsen
24.07.2021

Legally signed by
Kjetil Brandsvoll Hammersmark
25.07.2021

Legally signed by
Martin Sæterstad Kulseng
26.07.2021

Corona-pandemien har hatt liten påvirkning på lakseproduksjonen i Norge, og for Selsøyvik Havbruk AS har produksjonen gått som normalt. Lakseprisene har falt en del, men markedet har tatt unna produksjonen. Fremtidsprisene i 2021 og 2022 viser akseptable nivå. Samlet sett vurderer styret at selskapet er godt rustet til å takle usikkerheten som Corona-pandemien medfører.

Styret presiserer at det alltid vil hefte usikkerhet knyttet til uttalelser om fremtidig utvikling.

Selsøyvik, _____ 2021

Jarle Solemdal
Styrets leder

Aksel Owe Olsen
Styremedlem

Kjetil B. Hammersmark.
Styremedlem

Martin S. Kulseng
Styremedlem/daglig leder



Legally signed by
Jarle Solemdal
23.07.2021

Legally signed by
Aksel Owe Olsen
24.07.2021

Legally signed by
Kjetil Brandsvoll Hammersma
25.07.2021

Legally signed by
Martin Sæterstad Kulseng
26.07.2021

RESULTATREGNSKAP

SELSØYVIK HAVBRUK AS

DRIFTSINTEKTER OG DRIFTSKOSTNADER	Note	2020	2019
Salgsinntekt	8	84 082 044	147 417 622
Annen driftsinntekt	8	31 104 177	7 049 493
Sum driftsinntekter	1, 8	115 186 221	154 467 115
Varekostnad		15 346 411	37 734 053
End. beh. varer u.tilv. og ferdigvarer		72 803 876	43 413 370
Lønnskostnad	5	9 344 495	6 815 238
Avskrivning av driftsmidler og immaterielle eiendeler	3	4 913 824	4 117 995
Annen driftskostnad	5	9 524 561	9 288 928
Sum driftskostnader	1	111 933 167	101 369 584
Driftsresultat		3 253 054	53 097 530
FINANSINTEKTER OG FINANSKOSTNADER			
Annen renteinntekt		85 148	196 994
Annen finansinntekt	4	141 722	679 331
Annen rentekostnad		2 168 379	2 229 539
Annen finanskostnad		0	1 845
Resultat av finansposter		-1 941 509	-1 355 060
Resultat før skattekostnad	2	1 311 545	51 742 471
Skattekostnad på resultat	2	284 490	11 262 728
Resultat		1 027 055	40 479 743
Årsresultat		1 027 055	40 479 743
OVERFØRINGER			
Tilleggsutbytte	10	10 000 000	15 000 000
Avsatt til annen egenkapital	10	0	25 479 743
Overført fra annen egenkapital	10	8 972 945	0
Sum overføringer		1 027 055	40 479 743



Legally signed by
Jarle Solemdal
23.07.2021

Legally signed by
Aksel Owe Olsen
24.07.2021

Legally signed by
Kjetil Brandsvoll Hammersma
25.07.2021

Legally signed by
Martin Sæterstad Kulseng
26.07.2021

BALANSE			
SELSØYVIK HAVBRUK AS			
EIENDELER	Note	2020	2019
ANLEGGSMIDLER			
IMMATERIELLE EIENDELER			
Konsesjoner, patenter o.l.	3, 7	57 344 035	54 536 035
Sum immaterielle eiendeler		57 344 035	54 536 035
VARIGE DRIFTSMIDLER			
Tomter, bygninger o.a. fast eiendom	3	3 388 371	570 126
Maskiner og anlegg	3	9 766 364	7 920 850
Skip og flytende installasjoner	3	27 810 208	13 847 692
Driftsløsøre, inventar o.a. utstyr	3	2 732 684	1 727 498
Sum varige driftsmidler	3, 7	43 697 628	24 066 166
FINANSIELLE ANLEGGSMIDLER			
Investeringer i aksjer og andeler	4	10 930 843	11 280 843
Andre langsiktige fordringer		826 000	651 000
Sum finansielle anleggsmidler		11 756 843	11 931 843
Sum anleggsmidler	1	112 798 506	90 534 044
OMLØPSMIDLER			
Lager av varer og annen beholdning	7, 9	57 687 175	72 208 287
FORDRINGER			
Kundefordringer	1, 7	7 945 648	9 880 792
Andre kortsiktige fordringer		5 531 480	6 824 913
Sum fordringer	1	13 477 128	16 705 705
Bankinnskudd, kontanter o.l.	6	366 003	35 836 080
Sum omløpsmidler	1	71 530 306	124 750 072
Sum eiendeler		184 328 812	215 284 117



BALANSE			
SELSØYVIK HAVBRUK AS			
	Note	2020	
EGENKAPITAL OG GJELD			
INNSKUTT EGENKAPITAL			
Aksjekapital	10, 11	100 000	100 000
Sum innskutt egenkapital		100 000	100 000
OPPTJENT EGENKAPITAL			
Annen egenkapital	10	70 121 009	87 502 725
Sum opptjent egenkapital		70 121 009	87 502 725
Sum egenkapital	10, 12	70 221 009	87 602 725
GJELD			
AVSETNING FOR FORPLIKTELSE			
Utsatt skatt	2	12 027 168	15 230 516
Sum avsetning for forpliktelser		12 027 168	15 230 516
ANNEN LANGSIKTIG GJELD			
Gjeld til kredittinstitusjoner	7	63 062 641	53 286 035
Øvrig langsiktig gjeld		10 780 476	0
Sum annen langsiktig gjeld		73 843 117	53 286 035
KORTSIKTIG GJELD			
Gjeld til kredittinstitusjoner	6, 7	14 189 371	0
Leverandørgjeld		10 305 039	51 435 972
Betalbar skatt	2	1 116 133	5 368 589
Skyldig offentlige avgifter	6	497 532	418 091
Annen kortsiktig gjeld		2 129 443	1 942 188
Sum kortsiktig gjeld		28 237 518	59 164 841
Sum gjeld		114 107 803	127 681 392
Sum egenkapital og gjeld		184 328 812	215 284 117

Legally signed by
Jarle Solemdal
23.07.2021

Legally signed by
Aksel Owe Olsen
24.07.2021

Legally signed by
Kjetil Brandsvoll Hammersmark
25.07.2021

Legally signed by
Martin Sæterstad Kulseng
26.07.2021

Selsøyvik, 21.07.2021
Styret i Selsøyvik Havbruk AS

Jarle Solemdal
Styreleder


Aksel Owe Olsen
Styremedlem


Kjetil B. Hammersmark
Styremedlem


Martin Sæterstad Kulseng
Styremedlem/Daglig leder




Selsøyvik Havbruk AS
Noter til årsregnskapet 2020

 Legally signed by
Jarle Solemdal
23.07.2021

 Legally signed by
Aksel Owe Olsen
24.07.2021

 Legally signed by
Kjetil Brandsvoll Hammersma
25.07.2021

 Legally signed by
Martin Sæterstad Kulseng
26.07.2021

Note 1 Regnskapsprinsipper

Årsregnskapet er satt opp i samsvar med regnskapsloven. Det er utarbeidet etter norske regnskapsstandarder.

DRIFTSINNTEKTER OG KOSTNADER

Inntektsføring skjer etter opptjeningsprinsippet som normalt vil være leveringstidspunktet for varer og tjenester. Kostnader medtas etter sammenstillingsprinsippet, dvs. at kostnader medtas i samme periode som tilhørende inntekter inntektsføres.

HOVEDREGEL FOR VURDERING OG KLASIFISERING AV EIENDELER OG GJELD

Eiendeler bestemt til varig eie eller bruk er klassifisert som anleggsmidler. Andre eiendeler er klassifisert som omløpsmidler. Fordringer som skal tilbakebetales innen et år er uansett klassifisert som omløpsmidler. Ved klassifisering av kortsiktig og langsiktig gjeld er analoge kriterier lagt til grunn.

Anleggsmidler vurderes til anskaffelseskost, men nedskrives til virkelig verdi når verdifallet forventes ikke å være forbigående. Anleggsmidler med begrenset økonomisk levetid avskrives planmessig. Langsiktig gjeld balanseføres til nominelt mottatt beløp på etableringstidspunktet.

Omløpsmidler vurderes til laveste av anskaffelseskost og virkelig verdi. Kortsiktig gjeld balanseføres til nominelt mottatt beløp på etableringstidspunktet.

Enkelte poster er vurdert etter andre regler. Postene det gjelder vil være blant de postene som omhandles nedenfor.

IMMATERIELLE EIENDELER

Utgifter til immaterielle eiendeler, herunder utgifter til forskning og utvikling, er balanseført i utstrekning kriteriene for balanseføring er oppfylt.

VARIGE DRIFTSMIDLER

Varige driftsmidler avskrives over forventet økonomisk levetid. Avskrivningene er som hovedregel fordelt lineært over antatt økonomisk levetid.

AKSJER OG ANDELER I TILKNYTTET SELSKAP OG DATTERSELSKAP

Investeringer i tilknyttet selskap er vurdert etter anskaffelseskost.

ANDRE ANLEGGSAKSJER OG ANDELER

Anleggsaksjer og mindre investeringer i ansvarlige selskaper og kommandittselskaper hvor ikke har betydelig innflytelse balanseføres til anskaffelseskost. Investeringene blir nedskrevet til virkelig verdi dersom verdifallet ikke er forbigående. Mottatt utbytte og andre overskuddsutdelinger fra selskapene inntektsføres som annen finansinntekt.

VARER

Varer er vurdert til det laveste av gjennomsnittlig anskaffelseskost og netto salgsverdi. For råvarer og varer i arbeid beregnes netto salgsverdi til salgsværdien av ferdig tilvirkede varer redusert for igjenværende tilvirkningskostnader og salgskostnader.

FORDRINGER

Kundefordringer og andre fordringer oppføres til pålydende etter fradrag for avsetning til forventet tap. Avsetning til tap gjøres på grunnlag av en individuell vurdering av de enkelte fordringene. I tillegg gjøres det for øvrige kundefordringer en uspesifisert avsetning for å dekke antatt tap.



Selsøyvik Havbruk AS
Noter til årsregnskapet 2020

Legally signed by
Jarle Solemdal
23.07.2021

Legally signed by
Aksel Owe Olsen
24.07.2021

Legally signed by
Kjetil Brandsvoll Hammersma
25.07.2021

Legally signed by
Martin Sæterstad Kulseng
26.07.2021

SKATT

Skattekostnaden i resultatregnskapet omfatter både periodens betalbare skatt og endring i utsatt skatt. Utsatt skatt er beregnet med 22 % på grunnlag av de midlertidige forskjeller som eksisterer i regnskapsmessige og skattemessige verdier, samt ligningsmessig underskudd til fremføring av regnskapsåret. Skatteøkende og skattereduserende midlertidige forskjeller som reverserer eller kan reversere i samme periode er utlignet og nettoført. Utsatt skatt på merverdier i forbindelse med oppkjøp av datterselskap blir ikke utlignet. Utsatt skattefordel bokføres ikke.

Note 2 Skatt


Årets skattekostnad	2020	2019
Resultatført skatt på ordinært resultat:		
Betalbar skatt	3 487 838	5 368 589
Endring i utsatt skatt	-3 203 348	5 894 139
Skattekostnad ordinært resultat	284 490	11 262 728
Skattepliktig inntekt:		
Ordinært resultat før skatt	1 311 545	51 742 471
Permanente forskjeller	-18 409	-548 249
Endring i midlertidige forskjeller	14 560 674	-26 791 542
Avgitt konsernbidrag	-10 780 476	0
Skattepliktig inntekt	5 073 335	24 402 679
Betalbar skatt i balansen:		
Betalbar skatt på årets resultat	3 487 838	5 368 589
Betalbar skatt på avgitt konsernbidrag	-2 371 705	0
Sum betalbar skatt i balansen	1 116 133	5 368 589


Skatteeffekten av midlertidige forskjeller som har gitt opphav til utsatt skatt og utsatte skattefordeler, spesifisert på typer av midlertidige forskjeller

	2020	2019	Endring
Varige driftsmidler	325 474	-1 058 094	-1 383 568
Varebeholdning	54 314 689	70 518 126	16 203 437
Balanseførte leieavtaler	1 480 784	1 569 589	88 805
Gevinst – og tapskonto	48 000	0	-48 000
Andre forskjeller	-1 500 000	-1 800 000	-300 000
Sum	54 668 946	69 229 620	14 560 674
Grunnlag for utsatt skatt	54 668 946	69 229 620	14 560 674
Utsatt skatt (22 %)	12 027 168	15 230 516	3 203 348




Selsøyvik Havbruk AS
Noter til årsregnskapet 2020

 Legally signed by
Jarle Solemdal
23.07.2021

 Legally signed by
Aksel Owe Olsen
24.07.2021

 Legally signed by
Kjetil Brandsvoll Hammersma
25.07.2021

 Legally signed by
Martin Sæterstad Kulseng
26.07.2021

Note 3 Anleggsmidler

	Konsesjoner	Bygninger og tomter	Maskiner og anlegg	
Anskaffelseskost pr. 01.01.20	54 536 035	968 422	31 069 303	2 189 718
+ Tilgang kjøpte driftsmidler	2 808 000	2 886 245	3 697 406	729 350
- Avgang i året				
= Anskaffelseskost 31.12.20	57 344 035	3 854 667	34 766 709	2 919 068
Akkumulerte avskrivninger 31.12.20		466 296	25 939 644	767 783
= Bokført verdi 31.12.20	57 344 035	3 388 371	8 827 064	2 151 284
Årets ordinære avskrivninger		68 000	1 741 392	305 563
Økonomisk levetid		10-30 år	3-10 år	4-10 år


	Skip og flytende installasjoner	Leasede anleggsmidler	Sum
Anskaffelseskost pr. 01.01.20	10 825 612	18 224 800	117 813 889
+ Tilgang kjøpte driftsmidler	160 286	17 072 000	27 353 286
- Avgang i året	773 907		773 907
= Anskaffelseskost 31.12.20	10 211 990	35 296 800	144 393 269
Akkumulerte avskrivninger 31.12.20	6 923 691	9 254 191	43 351 606
= Bokført verdi 31.12.20	3 288 299	26 042 609	101 041 663
Årets ordinære avskrivninger	329 678	2 469 191	4 913 824
Økonomisk levetid	5-15 år	10-15 år	


Note 4 Verdipapirer


	Eierandel	Stemmeandel	Anskaffelseskost	Balanseført verdi
ANLEGGSMIDLER				
Arctic Cleanerfish AS	16,9%	16,9%	483 200	483 200
FIAS			5 179	5 179
Norwell AS	0,6%	0,6%	80 000	80 000
Polar Quality AS	10,3%	10,3%	587 500	587 500
Polarcirkelen Lufthavnutvikling AS	5,3%	5,3%	100 000	100 000
Pursea AS	33,3%	33,3%	45 000	45 000
Salmon Group AS	2,3%	2,3%	20 000	20 000
Salten N950 AS (Fiskekroken AS)	11,3%	11,3%	9 509 964	9 509 964
Vitensenter Nordland AS	2,7%	2,7%	100 000	100 000
Sum			10 930 843	10 930 843




Selsøyvik Havbruk AS
Noter til årsregnskapet 2020

 Legally signed by
Jarle Solemdal
23.07.2021

 Legally signed by
Aksel Owe Olsen
24.07.2021

 Legally signed by
Kjetil Brandsvoll Hammersma
25.07.2021

 Legally signed by
Martin Sæterstad Kulseng
26.07.2021

Note 5 Lønnskostnader, antall ansatte, godtgjørelser, lån til ansatte m.m.

Lønnskostnader	2020	2019
Lønninger	8 313 792	5 986 811
Arbeidsgiveravgift	383 448	330 862
Pensjonskostnader	445 685	271 242
Andre ytelser	201 570	226 324
Sum	9 344 495	6 815 238

Gjennomsnittlig antall årsverk: 8

Ytelser til ledende personer	Daglig leder	Styre	Bedrifts- forsamling
Lønn	1 680 316		
Pensjonsutgifter	117 622		
Annen godtgjørelse	137 034	170 000	

PENSJONSFORPLIKTELSE

Selskapet er pliktig til å ha tjenestepensjonsordning etter lov om obligatorisk tjenestepensjon. Selskapets pensjonsordninger tilfredsstiller kravene i denne lov.

REVISOR

Kostnadsført revisjonshonorar for 2020 utgjør kr 45 000,-.
Det er ikke betalt honorar andre tjenester til revisor i regnskapsåret.


Note 6 Bundne midler og trekkrettigheter


Pr 31.12.2020, hadde selskapet bundne midler med kr 366 003. Dette er forskuddstrekk ansatte. Skyldig skattetrekk pr 31.12.2020 utgjorde kr 365 421


	2020	2019
Ubenyttet kassakreditt	5 810 629	12 000 000




Selsøyvik Havbruk AS
Noter til årsregnskapet 2020

 Legally signed by
Jarle Solemdal
23.07.2021

 Legally signed by
Aksel Owe Olsen
24.07.2021

 Legally signed by
Kjetil Brandsvoll Hammersma
25.07.2021

 Legally signed by
Martin Sæterstad Kulseng
26.07.2021

Note 7 Pantstillelser og garantier m.v.

	2020	2019
Gjeld som er sikret ved pant o.l.		
Langsiktig gjeld til kredittinstitusjoner	38 500 816	43 415 824
Leasinggjeld	24 561 825	9 870 211
Kortsiktig gjeld til kredittinstitusjoner	0	0
Sum	63 062 641	53 286 035
Balansført verdi av eiendeler pantsatt for egen gjeld		
Laksekonsesjoner	57 344 035	54 536 035
Varige driftsmidler	43 697 628	24 066 166
Beholdning fisk og fór	57 687 175	72 208 287
Kundefordringer	7 945 648	9 880 792
Sum	166 674 486	160 691 279

Leasinggjeld sikres med pant i leasingobjekt.
Selskapet har stillet sikkerhet for gjeld i Selsøyvik Holding AS.

Note 8 Salgsinntekter

	2020	2019
PR VIRKSOMHETSOMRÅDE		
Salg av fisk	84 082 044	147 417 622
Andre inntekter	31 104 177	7 049 493
Sum	115 186 221	154 467 115
GEOGRAFISK FORDELING		
Norge	115 186 221	154 467 115
Sum	115 186 221	154 467 115


Note 9 Varer


	2020	2019
Lager av råvarer og innkjøpte halvfabrikater	3 372 486	1 690 161
Lager av varer under tilvirkning *)	54 314 689	70 518 126
Lager av egentilvirkede ferdigvarer	0	0
Lager av innkjøpte handelsvarer	0	0
Sum	57 687 175	72 208 287


Varelageret er regnskapsmessig nedskrevet til forventet salgsverdi for generasjon 2019H med kr 4 126 973,-.




Selsøyvik Havbruk AS
Noter til årsregnskapet 2020

 Legally signed by
Jarle Solemdal
23.07.2021

 Legally signed by
Aksel Owe Olsen
24.07.2021

 Legally signed by
Kjetil Brandsvoll Hammersma
25.07.2021

 Legally signed by
Martin Sæterstad Kulseng
26.07.2021

Note 10 Egenkapital

	Aksjekapital	Overkursfond	Annen egenkapital	Sum
Pr. 01.01.2020	100 000	0	87 502 725	87 602 725
Konsernbidrag			-8 408 771	-8 408 771
Tilleggsutbytte			-10 000 000	-10 000 000
Årets resultat			1 027 055	1 027 055
Pr 31.12.2020	100 000	0	70 121 009	70 221 009

Note 11 Aksjonærer

AKSJEKAPITALEN I SELSØYVIK HAVBRUK AS PR. 31.12 BESTÅR AV:

	Antall	Pålydende	Bokført
Ordinære aksjer	100	1 000,0	100 000
Sum	100		100 000

EIERSTRUKTUR

De største aksjonærene i % pr. 31.12 var:

	Ordinære	Eierandel	Stemmeandel
Statshuset AS	100	100,0	100,0

Note 12 Konserntilknytning

Selsøyvik Havbruk AS konsolideres inn i konsernet Statshuset AS. Konsernregnskap er tilgjengelig hos Statshuset AS, Selsøyvik.



Legally signed by
Jarle Solemdal
23.07.2021

Legally signed by
Aksel Owe Olsen
24.07.2021

Legally signed by
Kjetil Brandsvoll Hammersma
25.07.2021

Legally signed by
Martin Sæterstad Kulseng
26.07.2021

KONTANTSTRØMOPPSTILLING

Indirekte modell			
SELSØYVIK HAVBRUK AS			
	Noter	2020	2019
Kontantstrøm fra operasjonelle aktiviteter			
Resultat før skattekostnad		1 311 545	51 742 471
Periodens betalte skatt		-5 368 589	-3 780 165
Gevinst/tap ved salg av anleggsmidler		-106 120	-
Ordinære avskrivninger		4 913 824	4 117 995
Nedskrivning anleggsmidler		-	-
Tap ved realisasjon av anleggsmidler/aksjer		-	-
Endring i varelager		14 521 112	-25 592 334
Endring i kundefordringer		1 935 143	38 261 527
Endring i leverandørgjeld		-41 130 933	28 840 397
Endring i forskjell mellom kostnadsført pensjon og inn-/utbetalinger i pensjonsordninger		-	-
Effekt av valutakursendringer		-	-
Endring i andre tidsavgrensingsposter		4 435 639	-7 644 293
Netto kontantstrøm fra operasjonelle aktiviteter		-19 488 379	85 945 597
Kontantstrømmer fra investeringsaktiviteter			
Innbetalinger ved salg av varige driftsmidler		60 000	-
Utbetalinger ved kjøp av varige driftsmidler		-10 281 287	-8 066 419
Innbetalinger ved salg av aksjer og andeler i andre foretak		396 120	-
Utbetalinger ved kjøp av aksjer og andeler i andre foretak		-2 500 000	-6 836 964
Innbetalinger - finansielle anl midler		-	-
Innbetalinger ved salg av andre investeringer		-	-
Utbetalinger ved kjøp av andre investeringer		-	-35 000
Netto kontantstrøm fra investeringsaktiviteter		-12 325 167	-14 938 383
Kontantstrømmer fra finansieringsaktiviteter			
Innbetalinger ved opptak av ny langsiktig gjeld			1 105 000
Innbetalinger ved opptak av ny kortsiktig gjeld			-
Utbetalinger, lån tilknyttet selskap		-835 000	-
Utbetalinger ved nedbetaling av langsiktig gjeld		-7 010 902	-6 405 576
Utbetalinger ved nedbetaling av kortsiktig gjeld			-
Netto endring i kassakreditt		14 189 371	-15 142 325
Innbetalinger av egenkapital			-
Tilbakebetalinger av egenkapital			-
Utbetalinger av utbytte		-10 000 000	-15 000 000
Innbetalinger av konsernbidrag			-
Utbetalinger av konsernbidrag			-
Netto kontantstrøm fra finansieringsaktiviteter		-3 656 530	-35 442 900
Effekt av valutakursendringer på kontanter og kontantekvivalenter			-
Netto endring i kontanter og kontantekvivalenter		-35 470 077	35 564 313
Beholdning av kontanter og kontantekvivalenter pr 01.01.		35 836 080	271 767
Beholdning av kontanter og kontantekvivalenter pr 31.12.		366 003	35 836 080