



ÅRSREGNSKAPET FOR REGNSKAPSÅRET 2018 - GENERELL INFORMASJON

Enheten

Organisasjonsnummer: 916 544 103
Organisasjonsform: Samvirkeforetak
Foretaksnavn: OSLOFJORDEN FRUKT OG BÆR SA
Forretningsadresse: Bergstigeveien 13
3070 SANDE I VESTFOLD

Regnskapsår

Årsregnskapets periode: 01.01.2018 - 31.12.2018

Konsern

Morselskap i konsern: Nei

Regnskapsregler

Regler for små foretak benyttet: Ja
Benyttet ved utarbeidelsen av årsregnskapet til selskapet: Regnskapslovens alminnelige regler

Årsregnskapet fastsatt av kompetent organ

Bekreftet av representant for selskapet: Anne Kari Skjørdal
Dato for fastsettelse av årsregnskapet: 20.05.2019

Grunnlag for avgivelse

År 2018: Årsregnskapet er elektronisk innlevert
År 2017: Tall er hentet fra elektronisk innlevert årsregnskap fra 2018

Det er ikke krav til at årsregnskapet m.v. som sendes til Regnskapsregisteret er undertegnet. Kontrollen på at dette er utført ligger hos revisor/enhetens øverste organ. Sikkerheten ivaretas ved at innsender har rolle/rettighet for innsending av årsregnskapet via Altinn, og ved at det bekreftes at årsregnskapet er fastsatt av kompetent organ.

Brønnøysundregistrene, 01.09.2020



Resultatregnskap

Beløp i: NOK	Note	2018	2017
RESULTATREGNSKAP			
Inntekter			
Salgsinntekt		4 435 396	707 650
Annen driftsinntekt	6		
Sum inntekter		4 435 396	707 650
Kostnader			
Varekostnad		3 416 000	
Lønnskostnad	2	264 020	294 929
Annen driftskostnad	2	1 054 189	302 234
Sum kostnader		4 734 210	597 163
Driftsresultat		-298 814	110 487
Finansinntekter og finanskostnader			
Annen renteinntekt		543	89
Sum finansinntekter		543	89
Annen rentekostnad		606	348
Sum finanskostnader		606	348
Netto finans		-63	-260
Ordinært resultat før skattekostnad		-298 877	110 227
Skattekostnad på ordinært resultat	3		21 243
Ordinært resultat etter skattekostnad		-298 877	88 984
Årsresultat		-298 877	88 984
Årsresultat etter minoritetsinteresser		-298 877	88 984
Totalresultat		-298 877	88 984
Overføringer og disponeringer			
Overføringer til/fra annen egenkapital		-298 877	88 984
Sum overføringer og disponeringer		-298 877	88 984



Resultatregnskap

Beløp i: NOK	Note	2018	2017
---------------------	-------------	-------------	-------------




Balanse

Beløp i: NOK	Note	2018	2017
BALANSE - EIENDELER			
Anleggsmidler			
Immaterielle eiendeler			
Utsatt skattefordel	3		
Sum anleggsmidler		0	0
Omløpsmidler			
Varer			
Fordringer			
Kundefordringer		771 267	6 100
Sum fordringer		771 267	6 100
Bankinnskudd, kontanter og lignende			
Bankinnskudd, kontanter og lignende	4	1 181 710	304 774
Sum bankinnskudd, kontanter og lignende		1 181 710	304 774
Sum omløpsmidler		1 952 977	310 874
SUM EIENDELER		1 952 977	310 874
BALANSE - EGENKAPITAL OG GJELD			
Egenkapital			
Innskutt egenkapital			
Annen innskutt egenkapital		90 000	90 000
Sum innskutt egenkapital		90 000	90 000
Opptjent egenkapital			
Annen egenkapital			66 225
Udekket tap	5	232 652	
Sum opptjent egenkapital		-232 652	66 225
Sum egenkapital	5	-142 652	156 225




Balanse

Beløp i: NOK	Note	2018	2017
Gjeld			
Langsiktig gjeld			
Utsatt skatt	3		
Annen langsiktig gjeld			
Sum langsiktig gjeld		0	0
Kortsiktig gjeld			
Leverandørgjeld		2 036 673	7 703
Betalbar skatt	3		21 243
Skyldige offentlige avgifter		9 847	19 182
Annen kortsiktig gjeld		49 109	106 521
Sum kortsiktig gjeld		2 095 629	154 649
Sum gjeld		2 095 629	154 649
SUM EGENKAPITAL OG GJELD		1 952 977	310 874



Årsregnskap 2018
Oslofjorden Frukt og Bær SA

Resultatregnskap
Balanse
Noter til regnskapet



Org.nr.: 916 544 103



RESULTATREGNSKAP

OSLOFJORDEN FRUKT OG BÆR SA

DRIFTSINNETEKTER OG DRIFTSKOSTNADER	Note	2018	2017
Salgsinntekt		4 435 396	707 650
Sum driftsinntekter		4 435 396	707 650
Varekostnad		3 416 000	0
Lønnskostnad	2	264 020	294 929
Annen driftskostnad	2	1 054 189	302 234
Sum driftskostnader		4 734 210	597 163
Driftsresultat		-298 814	110 487
FINANSINNETEKTER OG FINANSKOSTNADER			
Annen renteinntekt		543	89
Annen rentekostnad		606	348
Resultat av finansposter		-63	-260
Ordinært resultat før skattekostnad		-298 877	110 227
Skattekostnad på ordinært resultat	3	0	21 243
Ordinært resultat		-298 877	88 984
EKSTRAORDINÆRE INNETEKTER OG KOSTNADER			
Årsresultat		-298 877	88 984
OVERFØRINGER			
Avsatt til annen egenkapital		-298 877	88 984
Sum overføringer		-298 877	88 984



BALANSE

OSLOFJORDEN FRUKT OG BÆR SA

EIENDELER	Note	2018	2017
ANLEGGSMIDLER			
IMMATERIELLE EIENDELER			
VARIGE DRIFTSMIDLER			
FINANSIELLE ANLEGGSMIDLER			
OMLØPSMIDLER			
FORDRINGER			
Kundefordringer		771 267	6 100
Sum fordringer		771 267	6 100
INVESTERINGER			
Bankinnskudd, kontanter o.l.	4	1 181 710	304 774
Sum omløpsmidler		1 952 977	310 874
Sum eiendeler		1 952 977	310 874




BALANSE


OSLOFJORDEN FRUKT OG BÆR SA

	Note	2018	2017
EGENKAPITAL OG GJELD			
INNSKUTT EGENKAPITAL			
Annen innskutt egenkapital		90 000	90 000
Sum innskutt egenkapital		90 000	90 000
OPPTJENT EGENKAPITAL			
Annen egenkapital		0	66 225
Udekket tap	5	-232 652	0
Sum opptjent egenkapital		-232 652	66 225
Sum egenkapital	5	-142 652	156 225
GJELD			
AVSETNING FOR FORPLIKTELSER			
ANNEN LANGSIKTIG GJELD			
KORTSIKTIG GJELD			
Leverandørgjeld		2 036 673	7 703
Betalbar skatt	3	0	21 243
Skyldig offentlige avgifter		9 847	19 182
Annen kortsiktig gjeld		49 109	106 521
Sum kortsiktig gjeld		2 095 629	154 649
Sum gjeld		2 095 629	154 649
Sum egenkapital og gjeld		1 952 977	310 874


Sande, 20.05.2019
Styret i Oslofjorden Frukt og Bær SA


Lars Petter Blikom
styreleder


Tom Christensen
styremedlem


Per Arne Isingrud
styremedlem


Petter Strande
styremedlem


Amund Berger
styremedlem

OSLOFJORDEN FRUKT OG BÆR SA

SIDE 4



Regnskapsprinsipper

Årsregnskapet er satt opp i samsvar med regnskapsloven og NRS 8 - God regnskapskikk for små foretak.

DRIFTSINNETEKTER

Inntektsføring ved salg av varer skjer på leveringstidspunktet. Tjenester inntektsføres etter hvert som de leveres.

SKATT

Skattekostnaden i resultatregnskapet omfatter både periodens betalbare skatt og endring i utsatt skatt. Utsatt skatt er beregnet med 22 % på grunnlag av de midlertidige forskjeller som eksisterer mellom regnskapsmessige og skattemessige verdier, samt ligningsmessig underskudd til fremføring ved utgangen av regnskapsåret. Skatteøkende og skattereduserende midlertidige forskjeller som reverserer eller kan reverseres i samme periode er utlignet og nettoført.

KLASSIFISERING OG VURDERING AV OMLØPSMIDLER

Omløpsmidler og kortsiktig gjeld omfatter normalt poster som forfaller til betaling innen ett år etter balansedagen, samt poster som knytter seg til varekretsløpet. Omløpsmidler vurderes til laveste verdi av anskaffelseskost og virkelig verdi.

FORDRINGER

Kundefordringer og andre fordringer oppføres til pålydende etter fradrag for avsetning til forventet tap. Avsetning til tap gjøres på grunnlag av en individuell vurdering av de enkelte fordringene.



Note 2 Lønnskostnader og ytelser, godtgjørelser til daglig leder, styret og revisor

Lønnskostnader	2018	2017
Lønninger	220 893	241 835
Arbeidsgiveravgift	32 578	36 356
Pensjonskostnader	10 326	13 689
Andre ytelser	223	3 050
Sum	264 020	294 929

Selskapet har i 2018 sysselsatt 1 årsverk.

PENSJONSFORPLIKTELSER

Selskapet er pliktig til å ha tjenstepensjonsordning etter lov om obligatorisk tjenstepensjon. Selskapets pensjonsordninger tilfredsstiller kravene i denne lov.

Ytelser til ledende personer	Daglig leder	Styret
Sum	0	0

Note 3 Skatt

Årets skattekostnad	2018	2017
Resultatført skatt på ordinært resultat:		
Betalbar skatt	0	21 243
Endring i utsatt skattefordel	0	0
Skattekostnad ordinært resultat	0	21 243

Skattepliktig inntekt:		
Ordinært resultat før skatt	-298 877	110 227
Permanente forskjeller	55	0
Anvendelse av fremførbart underskudd	0	-22 762
Skattepliktig inntekt	-298 822	87 466

Betalbar skatt i balansen:		
Betalbar skatt på årets resultat	0	21 243
Sum betalbar skatt i balansen	0	21 243

Skatteeffekten av midlertidige forskjeller og underskudd til fremføring som har gitt opphav til utsatt skatt og utsatte skattefordeler, spesifisert på typer av midlertidige forskjeller:

	2018	2017	Endring
Akkumulert fremførbart underskudd	-298 822	0	298 822
Inngår ikke i beregningen av utsatt skatt	298 822	0	-298 822
Utsatt skattefordel (22 % / 23 %)	0	0	0



Note 4 Bankinnskudd

Innestående midler på skattetrekkkonto (bundne midler) er på kr. 4 732.

Note 5 Egenkapital

	Aksjekapital	Annen egenkapital	Sum egenkapital
Pr. 31.12.2017	0	156 225	156 225
Pr 01.01.2018	0	156 225	156 225
Årets resultat		-298 877	-298 877
Pr 31.12.2018	0	-142 652	-142 652

Note 6 Offentlig tilskudd

Oslofjorden Frukt og Bær SA har i 2018 fått diverse tilskudd. Fra Norsk Forskningsråd, til utviklingsprosjekt vedrørende krafttak mot frukttrekraft og fra Innovasjon Norge. Tilskuddene er blitt betalt ut i sin helhet til forskningspartnerne i 2018. 0



RESULTATREGNSKAP - SPESIFIKASJON

OSLOFJORDEN FRUKT OG BÆR SA

	2018	2017
Salgsinntekt		
3000 Medlemskontigent	-30 000	-15 000
3100 Diverse, viderefakturert	-249 146	-20 150
3200 Tilskudd prosjekt Oslofj. Frukt og Bær	-638 750	-340 000
3210 Tilskudd andre	-3 517 500	-332 500
	-4 435 396	-707 650
Annen driftsinntekt		
3970 Egenandeler inntekt	-175 125	-352 571
3990 Egenandeler inntekt, motkonto	175 125	352 571
	0	0
Varekostnad		
4050 Innkjøp av forskningstjenester	3 416 000	0
4500 Egenandeler	175 125	352 571
4510 Motkonto Egenandeler	-175 125	-352 571
	3 416 000	0
Lønnskostnad		
5000 Lønn til ansatte	192 915	215 435
5020 Feriepenger	25 578	24 000
5090 Telefongodtgjørelse	2 400	2 400
5250 OTP	19 800	29 584
5290 Yrkesskadeforsikring	223	0
5295 Motkonto OTP	-9 474	-15 895
5400 Arbeidsgiveravgift	29 274	32 972
5401 Arbeidsgiveravgift av påløpt ferielønn	3 305	3 384
5945 Pensjonsforsikring for ansatte	0	2 581
5990 Annen personalkostnad	0	469
	264 020	294 929
Annen driftskostnad		
6300 Leie lokaler	37 057	21 747
6400 Leie maskiner	0	1 100
6540 Småanskaffelser	781	0
6550 Datakostnader	21 970	13 012
6570 Arbeidsklær og verneutstyr	0	4 095
6705 Regnskapshonorar	54 471	88 216
6790 Annen fremmed tjeneste	874 541	119 172
6800 Kontorrekvisita	975	254
6840 Aviser, tidsskrifter, bøker o.l.	775	750
6860 Møte, kurs, oppdatering o.l.	23 154	19 536
6940 Porto	1 290	343
7100 Km godtgjørelse	14 787	7 520
7140 Reisekostnader	12 521	23 741
7150 Diettkostnad, oppgavepliktig	3 771	0
7160 Diettkostnad, ikke oppg.pliktig	0	2 025
7350 Representasjon, fradragsberettiget	1 112	0
7420 Gaver, fradragsberettiget	636	0

OSLOFJORDEN FRUKT OG BÆR SA

SIDE 1



RESULTATREGNSKAP - SPESIFIKASJON

OSLOFJORDEN FRUKT OG BÆR SA

	2018	2017
7770 Bank- og andre gebyrer	711	723
7790 Andre kostnader	1 140	0
7830 Tap på fordringer	4 500	0
	1 054 189	302 234
Annen renteinntekt		
8050 Renteinntekter	-543	-89
	-543	-89
Annen rentekostnad		
8140 Rentekostn, ikke fradragsberettiget	55	0
8155 Renter leverandører (morarenter)	551	348
	606	348
Skattekostnad på ordinært resultat		
8300 Betalbar skatt	0	21 243
	0	21 243
Avsatt til annen egenkapital		
8960 Avsatt til annen egenkapital	-298 877	88 984
	-298 877	88 984



BALANSE - SPESIFIKASJON

OSLOFJORDEN FRUKT OG BÆR SA

	2018	2017
Kundefordringer		
1500 Kundefordringer	4 600	6 100
1530 Påløpt inntekt	766 667	0
	771 267	6 100
Bankinnskudd, kontanter o.l.		
1920 Bank	43 212	291 150
1921 Bank fruktkrefttre	1 133 766	0
1950 Bankinnskudd for skattetrekk 1503.72.559	4 732	13 624
	1 181 710	304 774
Annen innskutt egenkapital		
2010 Andelskapital	-90 000	-90 000
	-90 000	-90 000
Annen egenkapital		
2050 Annen egenkapital	0	-66 225
	0	-66 225
Udekket tap		
2080 Udekket tap	232 652	0
	232 652	0
Leverandørgjeld		
2400 Leverandørgjeld	-2 036 673	-7 703
	-2 036 673	-7 703
Betalbar skatt		
2500 Betalbar skatt, ikke utlignet	0	-21 243
	0	-21 243
Skyldig offentlige avgifter		
2600 Forskuddstrekk	-4 462	-13 354
2770 Skyldig arbeidsgiveravgift	-5 385	-5 828
	-9 847	-19 182
Annen kortsiktig gjeld		
2780 Påløpt arb.g.avgift avs. feriepenger	-3 305	-3 384
2910 Gjeld til daglig leder	-2 367	-8 124
2940 Skyldig feriepenger	-23 438	-24 000
2960 Påløpt kostnad	-20 000	-71 013
	-49 109	-106 521