



ÅRSREGNSKAPET FOR REGNSKAPSÅRET 2016 - GENERELL INFORMASJON

Enheten

Organisasjonsnummer: 994 900 048
Organisasjonsform: Aksjeselskap
Foretaksnavn: STÅL OG FASADE AS
Forretningsadresse: Sandvikveien 30
4016 STAVANGER

Regnskapsår

Årsregnskapets periode: 01.01.2016 - 31.12.2016

Konsern

Morselskap i konsern: Nei

Regnskapsregler

Regler for små foretak benyttet: Nei
Benyttet ved utarbeidelsen av årsregnskapet til selskapet: Regnskapslovens alminnelige regler

Årsregnskapet fastsatt av kompetent organ

Bekreftet av representant for selskapet: Knut Albert Jørgensen
Dato for fastsettelse av årsregnskapet: 29.04.2017

Grunnlag for avgivelse

År 2016: Årsregnskapet er elektronisk innlevert
År 2015: Tall er hentet fra elektronisk innlevert årsregnskap fra 2016

Det er ikke krav til at årsregnskapet m.v. som sendes til Regnskapsregisteret er undertegnet. Kontrollen på at dette er utført ligger hos revisor/enhetens øverste organ. Sikkerheten ivaretas ved at innsender har rolle/rettighet for innsending av årsregnskapet via Altinn, og ved at det bekreftes at årsregnskapet er fastsatt av kompetent organ.

Brønnøysundregistrene, 20.11.2020



Resultatregnskap

Beløp i: NOK	Note	2016	2015
RESULTATREGNSKAP			
Inntekter			
Salgsinntekt	2, 3	93 307 456	124 134 487
Annen driftsinntekt		22 283	463 000
Sum inntekter		93 329 739	124 597 487
Kostnader			
Varekostnad	3, 5	69 675 232	88 343 474
Lønnskostnad	4	7 784 411	38 592 771
Avskrivning på varige driftsmidler og immaterielle eiendeler	5	1 222 163	1 395 818
Annen driftskostnad	4, 5	17 929 803	14 291 053
Sum kostnader		96 611 609	142 623 117
Driftsresultat		-3 281 869	-18 025 630
Finansinntekter og finanskostnader			
Annen renteinntekt		14 321	14 160
Annen finansinntekt		1 385	1 524
Sum finansinntekter		15 706	15 684
Annen rentekostnad		550 226	686 173
Annen finanskostnad		79 098	11 870
Sum finanskostnader		629 324	698 043
Netto finans		-613 618	-682 359
Ordinært resultat før skattekostnad		-3 895 488	-18 707 989
Skattekostnad på ordinært resultat	8	-922 630	-5 063 898
Ordinært resultat etter skattekostnad		-2 972 858	-13 644 091
Årsresultat		-2 972 858	-13 644 091
Årsresultat etter minoritetsinteresser		-2 972 858	-13 644 091
Totalresultat		-2 972 858	-13 644 091



Resultatregnskap

Beløp i: NOK	Note	2016	2015
Overføringer og disponeringer			
Konsernbidrag	7		
Udekket tap	7	-2 972 858	
Overføringer til/fra annen egenkapital	7		-13 644 091
Sum overføringer og disponeringer		-2 972 858	-13 644 091



Balanse

Beløp i: NOK	Note	2016	2015
BALANSE - EIENDELER			
Anleggsmidler			
Immaterielle eiendeler			
Utsatt skattefordel	8	1 124 390	
Sum immaterielle eiendeler		1 124 390	
Varige driftsmidler			
Maskiner og anlegg	5, 9	61 250	96 250
Driftsløsøre, inventar, verktøy, kontormaskiner og lignende	5, 9	2 722 601	4 352 590
Sum varige driftsmidler		2 783 851	4 448 840
Sum anleggsmidler		3 908 241	4 448 840
Omløpsmidler			
Varer			
Sum varer	6, 9	1 006 000	647 757
Fordringer			
Kundefordringer	9, 13	26 215 431	20 565 782
Andre fordringer	3, 9	454 686	3 042 294
Konsernfordringer			22 991 152
Sum fordringer		26 670 117	46 599 229
Bankinnskudd, kontanter og lignende			
Bankinnskudd, kontanter og lignende	10	1 769 493	2 134 467
Sum bankinnskudd, kontanter og lignende		1 769 493	2 134 467
Sum omløpsmidler		29 445 610	49 381 453
SUM EIENDELER		33 353 851	53 830 293

BALANSE - EGENKAPITAL OG GJELD

Egenkapital

Innskutt egenkapital



Balanse

Beløp i: NOK	Note	2016	2015
Selskapskapital	7	1 615 050	1 615 050
Annen innskutt egenkapital	7	3 155 443	3 155 443
Sum innskutt egenkapital		4 770 493	4 770 493
Opptjent egenkapital			
Annen egenkapital	7		
Udekket tap	7	9 950 295	6 977 438
Sum opptjent egenkapital		-9 950 295	-6 977 438
Sum egenkapital		-5 179 802	-2 206 945
Gjeld			
Langsiktig gjeld			
Utsatt skatt			292 862
Sum avsetninger for forpliktelser			292 862
Annen langsiktig gjeld			
Øvrig langsiktig gjeld	5, 11	1 911 958	3 297 477
Sum annen langsiktig gjeld		1 911 958	3 297 477
Sum langsiktig gjeld		1 911 958	3 590 339
Kortsiktig gjeld			
Gjeld til kredittinstitusjoner	9		
Leverandørgjeld		13 623 419	16 661 156
Betalbar skatt		494 622	
Skyldige offentlige avgifter		5 409 225	4 697 996
Annen kortsiktig gjeld	3	17 094 429	31 087 746
Sum kortsiktig gjeld		36 621 695	52 446 898
Sum gjeld		38 533 653	56 037 237
SUM EGENKAPITAL OG GJELD		33 353 851	53 830 293



Deloitte AS
Strandsvingen 14 A
Postboks 287 Forus
NO-4066 Stavanger
Norway

Tel: +47 51 81 56 00
Føx: +47 51 81 56 01
www.deloitte.no

Til generalforsamlingen i Stål og Fasade AS

UAVHENGIG REVISORS BERETNING

Uttalelse om revisjonen av årsregnskapet

Konklusjon

Vi har revidert Stål og Fasade AS' årsregnskap som viser et underskudd på kr 2 972 858. Årsregnskapet består av balanse per 31. desember 2016, resultatregnskap og kontantstrømpstilling for regnskapsåret avsluttet per denne datoen og noter til årsregnskapet, herunder et sammendrag av viktige regnskapsprinsipper.

Etter vår mening er det medfølgende årsregnskapet avgitt i samsvar med lov og forskrifter og gir et rettviseende bilde av selskapets finansielle stilling per 31. desember 2016, og av dets resultater og kontantstrømmer for regnskapsåret avsluttet per denne datoen i samsvar med regnskapslovens regler og god regnskapsskikk i Norge.

Grunnlag for konklusjonen

Vi har gjennomført revisjonen i samsvar med lov, forskrift og god revisjonsskikk i Norge, herunder de internasjonale revisjonsstandardene International Standards on Auditing (ISA-ene). Våre oppgaver og plikter i henhold til disse standardene er beskrevet i Revisors oppgaver og plikter ved revisjon av årsregnskapet. Vi er uavhengige av selskapet slik det kreves i lov og forskrift, og har overholdt våre øvrige etiske forpliktelser i samsvar med disse kravene. Etter vår oppfatning er innhentet revisjonsbevis tilstrekkelig og hensiktsmessig som grunnlag for vår konklusjon.

Presisering

Uten at det har betydning for konklusjonen i avsnittet over vil vi presisere at selskapets egenkapital er tapt. Vi viser til nærmere omtale i styrets årsberetning. Vi vil også presisere at foreligger betydelig usikkerhet knyttet til verdien av en kundefordring med verdi 6 723 893 kr per 31.12.16. Vi viser til nærmere omtale i styrets årsberetning.

Øvrig informasjon

Ledelsen er ansvarlig for øvrig informasjon. Øvrig informasjon består av årsberetningen, men inkluderer ikke årsregnskapet og revisjonsberetningen.

Vår uttalelse om revisjonen av årsregnskapet dekker ikke øvrig informasjon, og vi attesterer ikke den øvrige informasjonen.

I forbindelse med revisjonen av årsregnskapet er det vår oppgave å lese øvrig informasjon med det formål å vurdere hvorvidt det foreligger vesentlig inkonsistens mellom øvrig informasjon og årsregnskapet, kunnskap vi har opparbeidet oss under revisjonen, eller hvorvidt den tilsynelatende inneholder vesentlig feilinformasjon.

Dersom vi konkluderer med at den øvrige informasjonen inneholder vesentlig feilinformasjon er vi pålagt å rapportere det. Vi har ingenting å rapportere i så henseende.

Deloitte refers to one or more of Deloitte Touche Tohmatsu Limited, a UK private company limited by guarantee ("DTTL"), its network of member firms, and their related entities. DTTL and each of its member firms are legally separate and independent entities. DTTL (also referred to as "Deloitte Global") does not provide services to clients. Please see www.deloitte.no for a more detailed description of DTTL and its member firms.

© Deloitte AS

Registrert i Foretaksregisteret
Medlemmer av Den norske
Revisorforening
Organisasjonsnummer: 980 211 282



Styrets og daglig leders ansvar for årsregnskapet

Styret og daglig leder (ledelsen) er ansvarlig for å utarbeide årsregnskapet i samsvar med lov og forskrifter, herunder for at det gir et rettviseende bilde i samsvar med regnskapslovens regler og god regnskapsskikk i Norge. Ledelsen er også ansvarlig for slik intern kontroll som den finner nødvendig for å kunne utarbeide et årsregnskap som ikke inneholder vesentlig feilinformasjon, verken som følge av misligheter eller feil.

Ved utarbeidelsen av årsregnskapet må ledelsen ta standpunkt til selskapets evne til fortsatt drift og opplyse om forhold av betydning for fortsatt drift. Forutsetningen om fortsatt drift skal legges til grunn for årsregnskapet så lenge det ikke er sannsynlig at virksomheten vil bli avvirket.

Revisors oppgaver og plikter ved revisjonen av årsregnskapet

Vårt mål med revisjonen er å oppnå betryggende sikkerhet for at årsregnskapet som helhet ikke inneholder vesentlig feilinformasjon, verken som følge av misligheter eller utilsiktede feil, og å avgi en revisjonsberetning som inneholder vår konklusjon. Betryggende sikkerhet er en høy grad av sikkerhet, men ingen garanti for at en revisjon utført i samsvar med lov, forskrift og god revisjonsskikk i Norge, herunder ISA-ene, alltid vil avdekke vesentlig feilinformasjon som eksisterer. Feilinformasjon kan oppstå som følge av misligheter eller utilsiktede feil. Feilinformasjon blir vurdert som vesentlig dersom den enkeltvis eller samlet med rimelighet kan forventes å påvirke økonomiske beslutninger som brukerne foretar basert på årsregnskapet.

Som del av en revisjon i samsvar med lov, forskrift og god revisjonsskikk i Norge, herunder ISA-ene, utøver vi profesjonelt skjønn og utviser profesjonell skepsis gjennom hele revisjonen. I tillegg:

- identifiserer og anslår vi risikoen for vesentlig feilinformasjon i regnskapet, enten det skyldes misligheter eller utilsiktede feil. Vi utformer og gjennomfører revisjonshandlinger for å håndtere slike risikoer, og innhenter revisjonsbevis som er tilstrekkelig og hensiktsmessig som grunnlag for vår konklusjon. Risikoen for at vesentlig feilinformasjon som følge av misligheter ikke blir avdekket, er høyere enn for feilinformasjon som skyldes utilsiktede feil, siden misligheter kan innebære samarbeid, forfalskning, bevisste utelatelser, uriktige fremstillinger eller overstyring av intern kontroll.
- opparbeider vi oss en forståelse av den interne kontroll som er relevant for revisjonen, for å utforme revisjonshandlinger som er hensiktsmessige etter omstendighetene, men ikke for å gi uttrykk for en mening om effektiviteten av selskapets interne kontroll.
- evaluerer vi om de anvendte regnskapsprinsippene er hensiktsmessige og om regnskapsestimatene og tilhørende noteopplysninger utarbeidet av ledelsen er rimelige.
- konkluderer vi på hensiktsmessigheten av ledelsens bruk av fortsatt drift-forutsetningen ved avleggelsen av regnskapet, basert på innhentede revisjonsbevis, og hvorvidt det foreligger vesentlig usikkerhet knyttet til hendelser eller forhold som kan skape tvil av betydning om selskapets evne til fortsatt drift. Dersom vi konkluderer med at det eksisterer vesentlig usikkerhet, kreves det at vi i revisjonsberetningen henleder oppmerksomheten på tilleggsopplysningene i regnskapet, eller, dersom slike tilleggsopplysninger ikke er tilstrekkelige, at vi modifierer vår konklusjon om årsregnskapet og årsberetningen. Våre konklusjoner er basert på revisjonsbevis innhentet inntil datoen for revisjonsberetningen. Etterfølgende hendelser eller forhold kan imidlertid medføre at selskapet ikke fortsetter driften.
- evaluerer vi den samlede presentasjonen, strukturen og innholdet, inkludert tilleggsopplysningene, og hvorvidt årsregnskapet representerer de underliggende transaksjonene og hendelsene på en måte som gir et rettviseende bilde.

Vi kommuniserer med styret blant annet forhold av betydning som vi har avdekket i løpet av revisjonen, herunder om eventuelle svakheter av betydning i den interne kontrollen.



Deloitte

side 3

Uttalelse om øvrige lovmessige krav

Konklusjon om årsberetningen

Basert på vår revisjon av årsregnskapet som beskrevet ovenfor, mener vi at opplysningene i årsberetningen om årsregnskapet og forutsetningen om fortsatt drift er konsistente med årsregnskapet og i samsvar med lov og forskrifter.

Konklusjon om registrering og dokumentasjon

Basert på vår revisjon av årsregnskapet som beskrevet ovenfor, og kontrollhandlinger vi har funnet nødvendig i henhold til internasjonal standard for attestasjonsoppdrag (ISAE) 3000

«Attestasjonsoppdrag som ikke er revisjon eller forenklet revisorkontroll av historisk finansiell informasjon», mener vi at ledelsen har oppfylt sin plikt til å sørge for ordentlig og oversiktlig registrering og dokumentasjon av selskapets regnskapsopplysninger i samsvar med lov og god bokføringskikk i Norge.

Stavanger 23. mai 2017
Deloitte AS

Bård Frøyland
statsautorisert revisor



Stål og Fasade AS

Årsberetning 2016

Virksomhetens art og lokalisering

Stål og Fasade AS er en entreprenørbedrift innen stål- og fasadearbeid. Hovedkontoret er i Stavanger. Avdelingen på Aksdal i Tysvær kommune er under avvikling. Selskapet er et heleid datterselskap av IKM Invest AS. I 2016 er det tatt flere grep for å bedre resultatene i Stål og Fasade AS. Dette har virket, men resultatene for fjoråret er fortsatt negative.

Fortsatt drift

Selskapet har de senere år hatt en utfordrende markedssituasjon og har ved årets utgang negativ egenkapital. Selskapet har satt i verk tiltak for å styrke selskapets konkurransesituasjon og har også redusert kostnadsnivået. Eier IKM Invest AS støtter selskapet finansielt. Forutsetningen for fortsatt drift er derfor til stede og er lagt til grunn ved utarbeidelse av regnskapet.

Redegjørelse for årsregnskapet

Omsetningen er redusert fra 124,6 mill i 2015 til 93,3 mill i 2016. Dette har sammenheng med en betydelig reduksjon av ansatte for å spare kostnader, samt avviklingen av avdelingen i Haugesund. Bransjen er preget av lave marginer. Årsresultatet ble på -3,0 mill kroner mot -13,6 mill kroner i 2015. Totalkapital pr 31.12.2016 var 33,4 mill kroner og egenkapital -5,2 mill kroner. Selskapet har ved årsslutt kundefordringer på til sammen 26,2 mill, hvorav en fordring verdsatt til 6,7 mill som det er knyttet stor usikkerhet til. Det er allerede foretatt nedskrivninger på denne fordringen.


Arbeidsmiljø, likestilling og diskriminering og ytre miljø


Selskapet hadde 41 ansatte per 31.12.2016, og en av disse var kvinner. Styret består av 3 menn. Arbeidsmiljøet anses som godt og bedriften har Arbeidsmiljøutvalg. Sykefraværet for 2016 var totalt 6,7 % Det er ikke registrert skader som har medført sykefravær i 2016 (fraværsskade). Selskapet har som mål å være en arbeidsplass der det råder full likestilling mellom kvinner og menn. Bedriften har ansatte fra flere land og kulturer og jobber aktivt for å forhindre diskriminering som følge av nedsatt funksjonsevne, etnisitet, hudfarge, religion eller livssyn. Lønns- og arbeidsvilkår, forfremmelses- og utviklingsmuligheter er like for alle i bedriften.


Virksomheten medfører verken forurensing eller utslipp som kan være til skade for det ytre miljøet.

Stavanger, 29.04.2017


Ole J. Rettedal
Styreleder


Åge Hodnefjell
Styremedlem


Svein Olav Hagbø
Styremedlem


Knut Albert Jørgensen
Daglig leder



Resultatregnskap

Stål og Fasade AS

NOTE	DRIFTSINNEKTER OG DRIFTSKOSTNADER	2016	2015
2, 3	Salgsinntekt	93 307 456	124 134 487
	Annen driftsinntekt	22 283	463 000
	Sum driftsinntekter	<u>93 329 739</u>	<u>124 597 487</u>
3, 5	Varekostnad	69 675 232	88 343 474
4	Lønnskostnad	7 784 411	38 592 771
5	Avskrivning av driftsmidler og immaterielle eiendeler	1 222 163	1 395 818
4, 5	Annen driftskostnad	17 929 803	14 291 053
	Sum driftskostnader	<u>96 611 609</u>	<u>142 623 117</u>
	Driftsresultat	<u>-3 281 869</u>	<u>-18 025 630</u>
	FINANSINNEKTER OG FINANSKOSTNADER		
	Annen renteinntekt	14 321	14 160
	Annen finansinntekt	1 385	1 524
	Annen rentekostnad	550 226	686 173
	Annen finanskostnad	79 098	11 870
	Resultat av finansposter	<u>-613 618</u>	<u>-682 359</u>
	Ordinært resultat før skattekostnad	<u>-3 895 488</u>	<u>-18 707 989</u>
8	Skattekostnad på ordinært resultat	<u>-922 630</u>	<u>-5 063 898</u>
	Ordinært resultat	<u>-2 972 858</u>	<u>-13 644 091</u>
	ÅRSRESULTAT	<u>-2 972 858</u>	<u>-13 644 091</u>
	OVERFØRING		
7	Overført til udekket tap	-2 972 858	0
7	Overført fra annen innskutt egenkapital	0	-13 644 091
	Sum overføringer	<u>-2 972 858</u>	<u>-13 644 091</u>



Balanse pr. 31. desember

Stål og Fasade AS




NOTE	EIENDELER	2016	2015
	Anleggsmidler		
	Immaterielle eiendeler		
8	Utsatt skattefordel	1 124 390	0
	Sum immaterielle eiendeler	<u>1 124 390</u>	<u>0</u>
	Varige driftsmidler		
5, 9	Maskiner og anlegg	61 250	96 250
5, 9	Driftsløsøre, inventar o.a. utstyr	2 722 601	4 352 590
	Sum varige driftsmidler	<u>2 783 851</u>	<u>4 448 840</u>
	Sum anleggsmidler	<u>3 908 241</u>	<u>4 448 840</u>
	Omløpsmidler		
6, 9	Lager av varer og annen beholdning	1 006 000	647 757
	Fordringer		
9, 13	Kundefordringer	26 215 431	20 565 782
3, 9	Andre kortsiktige fordringer	454 686	3 042 294
	Mottatt konsernbidrag	0	22 991 152
	Sum fordringer	<u>26 670 117</u>	<u>46 599 229</u>
10	Bankinnskudd, kontanter o.l.	1 769 493	2 134 467
	Sum omløpsmidler	<u>29 445 610</u>	<u>49 381 453</u>
	SUM EIENDELER	<u>33 353 851</u>	<u>53 830 293</u>



Balanse pr. 31. desember

Stål og Fasade AS

NOTE	EGENKAPITAL OG GJELD	2016	2015
	Innskutt egenkapital		
7	Aksjekapital	1 615 050	1 615 050
7	Annen innskutt egenkapital	3 155 443	3 155 443
	Sum innskutt egenkapital	<u>4 770 493</u>	<u>4 770 493</u>
	Opptjent egenkapital		
7	Udekket tap	-9 950 295	-6 977 438
	Sum opptjent egenkapital	<u>-9 950 295</u>	<u>-6 977 438</u>
	Sum egenkapital	<u>-5 179 802</u>	<u>-2 206 945</u>
	Gjeld		
	Utsatt skatt	0	292 862
	Sum avsetning for forpliktelser	<u>0</u>	<u>292 862</u>
	Annen langsiktig gjeld		
5, 11	Øvrig langsiktig gjeld	1 911 958	3 297 477
	Sum annen langsiktig gjeld	<u>1 911 958</u>	<u>3 297 477</u>
	Kortsiktig gjeld		
	Leverandørgjeld	13 623 419	16 661 156
	Betalbar skatt	494 622	0
	Skyldig offentlige avgifter	5 409 225	4 697 996
3	Annen kortsiktig gjeld	17 094 429	31 087 746
	Sum kortsiktig gjeld	<u>36 621 695</u>	<u>52 446 898</u>
	Sum gjeld	<u>38 533 653</u>	<u>56 037 237</u>
	SUM EGENKAPITAL OG GJELD	<u>33 353 851</u>	<u>53 830 293</u>

Stavanger 29.04.17
Styret i Stål og Fasade AS
Svein Olav Hagbø
styremedlem
Age Olsen Hodnefjell
styremedlem
Ole Jan Røttedal
Styrets leder
Knut Albert Jørgensen
daglig leder



Stål og Fasade AS

Kontantstrømoppstilling

	2016	2015
Årsresultat før skattekostnad	-3 895 488	-18 707 989
Ordinære avskrivninger	1 222 163	1 395 818
Endring i varer	-358 243	11 093
Endring i kundefordringer	-5 649 649	-12 548 615
Endring i leverandørgjeld	-3 037 737	10 006 444
Endringer i konsernmellomværender	6 323 226	0
Endring i andre omløpsmidler og andre gjeldsposter	-528 368	15 227 641
Netto kontantstrømmer fra operasjonelle aktiviteter	<u>-5 924 095</u>	<u>-4 615 608</u>
Innbetalinger ved salg av varige driftsmidler	679 113	
Utbetalinger ved kjøp av varige driftsmidler	<u>-236 287</u>	<u>-3 936 728</u>
Netto kontantstrøm fra investeringsaktiviteter	<u>442 826</u>	<u>-3 936 728</u>
Innbetalinger ved opptak av ny langsiktig gjeld	-1 385 519	1 681 455
Netto endring i kassekreditt	-16 489 338	6 192 431
Innbetaling av konsernbidrag	22 991 154	7 058 961
Utbetaling av konsernbidrag	0	-5 153 042
Netto kontantstrøm fra finansieringsaktiviteter	<u>5 116 298</u>	<u>9 779 804</u>
Effekt av valutakursendringer på bankinnskudd, kontanter o.l.	<u>0</u>	<u>0</u>
Netto endring i bankinnskudd, kontanter og lignende	-364 971	1 227 469
Beholdning av bankinnskudd, kontanter og lignende pr 01.01.	<u>2 134 467</u>	<u>906 998</u>
Beholdning av bankinnskudd, kontanter og lignende pr 31.12.	<u>1 769 493</u>	<u>2 134 467</u>



Stål og Fasade AS

Noter til regnskapet 2016

Note 1 Regnskapsprinsipper

Årsregnskapet er satt opp i samsvar med regnskapsloven av 1998 og god regnskapsskikk i Norge.

Hovedregel for vurdering og klassifisering av eiendeler og gjeld

Eiendeler bestemt til varig eie eller bruk er klassifisert som anleggsmidler. Andre eiendeler er klassifisert som omløpsmidler. Fordringer som skal tilbakebetales innen et år er klassifisert som omløpsmidler. Ved klassifisering av kortsiktig og langsiktig gjeld er tilsvarende kriterier lagt til grunn.

Omløpsmidler vurderes til laveste av anskaffelseskost og virkelig verdi.

Anleggsmidler vurderes til anskaffelseskost, men nedskrives til gjenvinnbart beløp dersom dette er lavere enn bokført verdi, og verdifallet forventes ikke å være forbigående. Anleggsmidler med begrenset økonomisk levetid avskrives planmessig.

Annen langsiktig gjeld og kortsiktig gjeld er vurdert til pålydende beløp.

Leieavtaler

Driftsmidler som leies på betingelser som i det vesentlige overfører økonomisk risiko og kontroll til selskapet (finansiell leasing), balanseføres under varige driftsmidler og tilhørende leieforpliktelse medtas som forpliktelse under rentebærende langsiktig gjeld til nåverdien av leiebetalingene. Driftsmiddelet avskrives planmessig, og forpliktelsen reduseres med betalt leie etter fradrag for beregnet rentekostnad.

Varer

Varer er vurdert til laveste av anskaffelseskost etter FIFO-metoden og netto salgsverdi.

Inntekter

Inntekt regnskapsføres når den er opptjent, altså når krav på vederlag oppstår. Dette skjer når tjenesten ytes, i takt med at arbeidet utføres. Inntekten regnskapsføres med verdien av vederlaget på transaksjonstidspunktet.

Anleggskontrakter

For anleggskontrakter foretas det løpende inntektsføring i takt med fremdriften av prosjektet (løpende avregnings metode). Fullføringsgraden beregnes som påløpte kostnader på balansedagen i prosent av estimert totalkostnad. For anleggskontrakter som forventes å gi tap, gjøres det avsetning for nettokostnaden ved gjenværende kontraktsfestet produksjon.

Fordringer

Kundefordringer og andre fordringer er oppført til pålydende etter fradrag for avsetning til forventet tap. Avsetning til tap gjøres på grunnlag av en individuell vurdering av de enkelte fordringene.

Bankinnskudd, kontanter og lignende

Bankinnskudd, kontanter og lignende inkluderer kontanter, bankinnskudd og andre betalingsmidler med forfallsdato som er kortere enn tre måneder fra anskaffelse.

Pensjoner

Foretaket er pliktig til å ha tjenestepensjonsordning etter lov om obligatorisk tjenestepensjon, og har pensjonsordning som tilfredsstiller kravene i denne loven.



Kostnader

Kostnader regnskapsføres som hovedregel i samme periode som tilhørende inntekt. I de tilfeller det ikke er en klar sammenheng mellom utgifter og inntekter fastsettes fordelingen etter skjønnsmessige kriterier. Øvrige unntak fra sammenslutningsprinsippet er angitt der det er aktuelt.

Skatter

Skattekostnaden sammenstilles med regnskapsmessig resultat før skatt. Skatt knyttet til egenkapitaltransaksjoner er ført mot egenkapitalen. Skattekostnaden består av betalbar skatt (skatt på årets direkte skattepliktige inntekt) og endring i netto utsatt skatt. Utsatt skatt og utsatt skattefordel er presentert netto i balansen.

Note 2 Salgsinntekt

Per virksomhetsområde:	2016	2015
Stål og fasadearbeid	93 307 456	124 134 487
Annen driftsinntekt	22 283	463 000
Sum	93 329 739	124 597 487

Virksomhetsområdet til Stål og Fasade AS er en entreprenørbedrift innen stål og fasadearbeid. Hovedkontoret er i Stavanger.

Note 3 Anleggskontrakter

	2016	2015
Inntektsført på igangværende anleggskontrakter	35 919 460	71 823 067
Kostnader knyttet til opptjent inntekt/opsavsetninger	31 197 726	70 232 478
Netto resultatført på igangværende anleggskontrakter	4 721 734	1 590 589

Forskuddsfakturert produksjon inkl. i annen kortsiktig gjeld 7 598 100 2 047 087

Note 4 Lønnskostnad, antall ansatte, godtgjørelser, lån til ansatte mm

Lønnskostnad	2016	2015
Lønn	3 671 277	32 130 551
Folketrygdavgift	3 003 971	4 764 629
Pensjonskostnader	709 987	987 965
Andre ytelser	399 176	709 626
Sum	7 784 411	38 592 771

Antall årsverk sysselsatt i regnskapsåret 41 63

Selskapet har endret klassifisering i 2016 og klassifisert deler av lønnskostnader knyttet til prosjekt som varekostnad i regnskapet.

Ytelser til ledende personer

	Lønn	Andre godtgj.
Daglig leder	908 402	80 593

Det har ikke vært utbetalt godtgjørelse til styret i 2016. Det foreligger ikke avtaler for daglig leder eller styrets leder om etterlønn ved fratreden, bonus, overskuddsdelinger og lignende.

Sammensetning av samlede pensjoner og pensjonsforpliktelser

Foretaket er pliktig til å ha tjenestepensjonsordning etter lov om obligatorisk tjenestepensjon, og har pensjonsordning som tilfredsstiller kravene i denne loven.

Selskapet har kostnadsført 337 897 i innskuddspensjon i 2016

Selskapet har en AFP ordning som i alt omfatter 42 personer. Pensjonsordningene behandles regnskapsmessig i henhold til NRS. Selskapet har kostnadsført til sammen kr 372 090 til ny AFP og sluttverderlag fra 2016 som tilsvarer årets premie.

Foretaket har en reell økonomisk forpliktelse som følge av avtalen om ny AFP-ordning. I 2016 foreligger imidlertid ikke tilstrekkelig informasjon for å muliggjøre innregning av ny forpliktelse i årsregnskapet for 2016. Dette medfører at ingen forpliktelse for ny ordning balanseføres i 2016.

Revisor

Kostnadsført godtgjørelse til Deloitte AS og samarbeidende selskaper i 2016 utgjør kr 124 300 ekskl. MVA.



Note 5 Varige driftsmidler

	Maskiner og anlegg	Driftsløsøre, inventar o.l.	Sum
Anskaffelseskost 01.01.2016	405 000	7 849 649	8 254 649
Tilgang kjøpte driftsmidler		236 287	236 287
Avgang	-	180 188	180 188
Anskaffelseskost 31.12.16	405 000	7 905 749	8 310 749
Akk. avskrivninger 31.12.16	343 750	5 183 148	5 526 898
Netto akk. og rev. nedskrivninger 31.12.16		-	-
Akk. avskr., nedskr. og rev. nedskrivninger 31.12.16	343 750	5 183 148	5 526 898
Bokført verdi pr. 31.12.16	61 250	2 722 601	2 783 851

Årets avskrivninger 35 000 1 187 163 1 222 163

Økonomisk levetid 5 - 10 år 3 - 10 år
Avskrivningsplan lineær lineær

Balanseførte leieavtaler inkl. i anskaffelseskost - 2 116 951 2 116 951

Balanseført gjeld relatert til leasede driftsmidler er per 31.12. kr 1 911 958
Årlig leie av ikke balanseførte driftsmidler er kr. 4 820 376

Av balanseført gjeld pr. 31.12 så forfaller kr. 814 164 i 2017, mens kr. 1 097 794 forfaller innen 2-4 år.

Note 6 Varer

	2 016	2015
Råvarer	1 006 500	647 757
Sum	1 006 500	647 757

Note 7 Egenkapital og aksjonærinformasjon

Egenkapital	Aksjekapital	Annen innskutt egenkapital	Udekket tap	Sum egenkapital
Egenkapital 01.01.16	1 615 050	3 155 443	-6 977 438	-2 206 945
Årets endring i egenkapital:				
Årets resultat			-2 972 858	-2 972 858
Egenkapital 31.12.16	1 615 050	3 155 443	-9 950 295	-5 179 802

Stål og Fasade AS er et heleid datterselskap av IKM Industri-Invest AS. Aksjekapitalen er på kr 1 615 050, fordelt på 4 850 aksjer pålydende kr 333. Alle aksjer gir like rettigheter.

Konsernregnskap blir utarbeidet av IKM Invest AS da dette er morselskapet i konsernet.
Konsernregnskapet fåes utlevert i IKM Invest AS sine lokaler i Skagenkaia 1 i Stavanger kommune.



Note 8 Skattekostnad

Årets skattekostnad fremkommer slik:	2016	2015
Betalbar skatt	494 622	-
Endring i utsatt skatt	-1 464 102	1 167 142
Virkning av endring i skatteregler/satser	46 850	-23 429
Mottatt konsernbidrag med skatteeffekt	-	-6 207 611
Skattekostnad	-922 630	-5 063 898

Betalbar skatt i balansen fremkommer som følger:

	2016	2015
Årets betalbare skattekostnad	494 622	-
Betalbar skatt i balansen	494 622	-

Avstemning fra nominell til faktisk skattesats:

	2016	2015
Årsresultat før skatt	-3 895 488	-18 707 989
Forventet inntektsskatt etter nominell skattesats (27% i 2015, 25% i 2016)	-973 872	-5 051 157
Skatteeffekten av følgende poster:		
Andre ikke fradragsberettigede kostnader	4 392	10 688
Virkning av endringer i skatteregler og -satser	46 850	-23 429
Skattekostnad	-922 630	-5 063 898
Effektiv skattesats	24 %	27 %

Spesifikasjon av skatteeffekten av midlertidige forskjeller og underskudd til framføring:

	2016		2015	
	Fordel	Forpliktelse	Fordel	Forpliktelse
Driftsmidler	76 761	-	-	2 988
Varer	13 861	-	2 773	-
Fordringer	2 138 184	-	-	-
Anleggskontrakter som ikke er fullført per 31.12.	-	1 133 216	-	397 647
Pensjonsforpliktelse	-	-	-	-
Garantilavsetning	28 800	-	105 000	-
Underskudd til framføring	-	-	-	-
Sum	2 257 606	1 133 216	107 773	400 635
Ikke balanseført utsatt skattefordel	-	-	-	-
Netto utsatt fordel/forpl. i balansen	1 124 390	-	-	292 862

Utsatt skattefordel er oppført med utgangspunkt i fremtidig skattepliktig overskudd og mulig konsernbidrag da selskapet er del av IKM Invest AS-gruppen skattekonsern.

Note 9 Pantstillelser og garantiansvar

Det er etablert pant i fordringer, varelager og driftstilbehør til sikkerhet for en tollgaranti stilt av Danske Bank på 400 000.

Note 10 Bankinnskudd

Bankinnskudd, kontanter o.l. omfatter bundne skatetrekksmidler med kr. 1 308.744.

Note 11 Gjeld

Selskapet har ingen gjeld som forfaller mer enn 5 år etter balansedagen.

Note 12 Fordringer

Selskapet har ikke fordringer som forfaller mer enn 1 år etter balansedagen.

Note 13 Kundefordringer

Selskapet har en bokført kundefordring mot Røynstrand Entreprenør med netto verdi 6.723.893 per 31.12.2016. Det er betydelig usikkerhet knyttet til verdien av denne fordringen.

Note 14 Fortsatt drift

Selskapets egenkapital er tapt. Regnskapet er avlagt under forutsetning om fortsatt drift. Viser til styrets årsberetning for nærmere omtale.



Note 1 Skatt

Årets skattekostnad	2016	2015
Resultatført skatt på ordinært resultat:		
Betalbar skatt	0	0
Endring i utsatt skatt	-922 630	-5 063 898
Skattekostnad ordinært resultat	<u>-922 630</u>	<u>-5 063 898</u>
Skattepliktig inntekt:		
Ordinært resultat før skatt	-3 895 488	-18 707 989
Permanente forskjeller	17 566	39 585
Endring i midlertidige forskjeller	5 856 408	1 074 209
Mottatt konsernbidrag	0	22 991 152
Anvendelse av fremførbart underskudd	0	-5 396 956
Skattepliktig inntekt	<u>1 978 487</u>	<u>0</u>
Betalbar skatt i balansen:		
Betalbar skatt på årets resultat	494 622	-6 207 611
Betalbar skatt på mottatt konsernbidrag	0	6 207 611
Sum betalbar skatt i balansen	<u>494 622</u>	<u>0</u>
Beregning av effektiv skattesats:		
Resultat før skatt	-3 895 488	-18 707 989
Beregnet skatt av resultat før skatt	-973 872	-5 051 157
Skatteeffekt av permanente forskjeller	4 392	10 688
Effekt av endring av skattesats	46 850	-23 429
Sum	<u>-922 631</u>	<u>-5 063 898</u>
Effektiv skattesats	23,7 %	27,1 %

Skatteeffekten av midlertidige forskjeller og underskudd til fremføring som har gitt opphav til utsatt skatt og utsatte skattefordeler, spesifisert på typer av midlertidige forskjeller:

	2016	2015	Endring
Varige driftsmidler	-319 837	11 953	331 790
Tilvirkningskontrakter	4 721 734	1 590 589	-3 131 145
Varebeholdning	-57 756	-11 093	46 663
Fordringer	-8 909 100	0	8 909 100
Avsetninger mv	-120 000	-420 000	-300 000
Sum	<u>-4 684 959</u>	<u>1 171 449</u>	<u>5 856 408</u>
Utsatt skattefordel / skatt (24 % / 25 %)	-1 124 390	292 862	1 417 252
Effekt av endring av skattesats	46 850	-23 429	