



ÅRSREGNSKAPET FOR REGNSKAPSÅRET 2020 - GENERELL INFORMASJON

Enheten

Organisasjonsnummer: 921 126 174
Organisasjonsform: Aksjeselskap
Foretaksnavn: LUX HOUSE AS
Forretningsadresse: Gravensteinsgata 15
6856 SOGNDAL

Regnskapsår

Årsregnskapets periode: 01.01.2020 - 31.12.2020

Konsern

Morselskap i konsern: Nei

Regnskapsregler

Regler for små foretak benyttet: Ja
Benyttet ved utarbeidelsen av årsregnskapet til selskapet: Regnskapslovens alminnelige regler

Årsregnskapet fastsatt av kompetent organ

Bekreftet av representant for selskapet: Mariska Solheim
Dato for fastsettelse av årsregnskapet: 23.04.2021

Grunnlag for avgivelse

År 2020: Årsregnskapet er elektronisk innlevert
År 2019: Tall er hentet fra elektronisk innlevert årsregnskap fra 2020

Det er ikke krav til at årsregnskapet m.v. som sendes til Regnskapsregisteret er undertegnet. Kontrollen på at dette er utført ligger hos revisor/enhetens øverste organ. Sikkerheten ivaretas ved at innsender har rolle/rettighet for innsending av årsregnskapet via Altinn, og ved at det bekreftes at årsregnskapet er fastsatt av kompetent organ.

Brønnøysundregistrene, 12.08.2022



Resultatregnskap

Beløp i: NOK	Note	2020	2019
RESULTATREGNSKAP			
Inntekter			
Salgsinntekt		5 917 932	5 662 176
Annen driftsinntekt		-2 123	
Sum inntekter		5 915 809	5 662 176
Kostnader			
Varekostnad		2 899 523	2 743 942
Lønnskostnad	3	2 134 421	2 507 736
Annen driftskostnad		568 466	747 758
Sum kostnader		5 602 411	5 999 435
Driftsresultat		313 399	-337 260
Finansinntekter og finanskostnader			
Annen renteinntekt		630	280
Sum finansinntekter		630	280
Annen rentekostnad		21 861	24 766
Annen finanskostnad			2 302
Sum finanskostnader		21 861	27 068
Netto finans		-21 231	-26 788
Ordinært resultat før skattekostnad		292 168	-364 048
Ordinært resultat etter skattekostnad		292 168	-364 048
Årsresultat		292 168	-364 048
Årsresultat etter minoritetsinteresser		292 168	-364 048
Overføringer og disponeringer			
Udekket tap		86 565	-86 565
Overføringer til/fra annen egenkapital		205 603	-277 483
Sum overføringer og disponeringer		292 168	-364 048



Balanse

Beløp i: NOK	Note	2020	2019
BALANSE - EIENDELER			
Anleggsmidler			
Immaterielle eiendeler			
Sum anleggsmidler		0	0
Omløpsmidler			
Varer			
Varer		196 200	239 697
Sum varer		196 200	239 697
Fordringer			
Kundefordringer		28 781	11 484
Andre fordringer	6	390 835	114 224
Sum fordringer		419 616	125 708
Bankinnskudd, kontanter og lignende			
Bankinnskudd, kontanter og lignende		645 643	843 372
Sum bankinnskudd, kontanter og lignende		645 643	843 372
Sum omløpsmidler		1 261 459	1 208 776
SUM EIENDELER		1 261 459	1 208 776
BALANSE - EGENKAPITAL OG GJELD			
Egenkapital			
Innskutt egenkapital			
Selskapskapital	4,5	30 000	30 000
Sum innskutt egenkapital		30 000	30 000
Opptjent egenkapital			
Annen egenkapital	4,5	205 603	
Udekket tap			-86 565
Sum opptjent egenkapital		205 603	-86 565



Balanse

Beløp i: NOK	Note	2020	2019
Sum egenkapital		235 603	-56 565
Gjeld			
Langsiktig gjeld			
Annen langsiktig gjeld			
Gjeld til kredittinstitusjoner		436 059	472 594
Sum annen langsiktig gjeld		436 059	472 594
Sum langsiktig gjeld		436 059	472 594
Kortsiktig gjeld			
Gjeld til kredittinstitusjoner			52 107
Leverandørgjeld		61 494	-116 224
Skyldige offentlige avgifter		147 671	312 900
Annen kortsiktig gjeld		380 633	543 964
Sum kortsiktig gjeld		589 797	792 747
Sum gjeld		1 025 856	1 265 341
SUM EGENKAPITAL OG GJELD		1 261 459	1 208 776



**ÅRSREKNESKAP
FOR
LUX HOUSE AS
2020**

Kvamme Rekneskap AS

Autorisert rekneskapsførarselskap

Fjærland / Sogndal org nr 916 051 271



Årsregnskap 2020			
Lux House AS			
	Note	2020	2019
Resultatregnskap			
Driftsinntekter og driftskostnader			
Salgsinntekter		5 917 932	5 662 176
Annen driftsinntekt		-2 123	0
Sum driftsinntekter		5 915 809	5 662 176
Varekostnader		2 899 523	2 743 942
Lønnskostnader m.m.	3	2 134 421	2 507 736
Annen driftskostnad		568 466	747 758
Sum driftskostnader		5 602 411	5 999 435
Driftsresultat		313 399	-337 260
Finansinntekter og finanskostnader			
Annen renteinntekt		630	280
Annen rentekostnad		21 861	24 766
Annen finanskostnad		0	2 302
Resultat av finansposter		-21 231	-26 788
Resultat før skattekostnad		292 168	-364 048
Ordinært resultat		292 168	-364 048
Ekstraordinære inntekter og kostnader			
Årsoverskudd (Årsunderskudd)		292 168	-364 048
Overføringer			
Avsatt til annen egenkapital		205 603	-277 483
Overført til udekket tap		-86 565	86 565
Sum overføringer		292 168	-364 048





Årsregnskap 2020			
Lux House AS			
	Note	31.12.2020	31.12.2019
Balanse			
EIENDELER			
Anleggsmidler			
Omløpsmidler			
Varelager		196 200	239 697
Lager av varer og annen beholdning		196 200	239 697
Kundefordringer		28 781	11 484
Andre fordringer	6	390 835	114 224
Sum fordringer		419 616	125 708
Bankinnskudd, kontanter o.l.		645 643	843 372
Sum bankinnskudd, kontanter o.l.		645 643	843 372
Sum omløpsmidler		1 261 459	1 208 776
SUM EIENDELER		1 261 459	1 208 776





Årsregnskap 2020			
Lux House AS			
	Note	31.12.2020	31.12.2019
EGENKAPITAL OG GJELD			
Aksjekapital	4,5	30 000	30 000
Sum innskutt egenkapital		30 000	30 000
Annen egenkapital	4,5	205 603	0
Udekket tap	4,5	0	-86 565
Sum opptjent egenkapital		205 603	-86 565
Sum egenkapital		235 603	-56 565
Gjeld			
Gjeld til kredittinstitusjoner		436 059	472 594
Sum annen langsiktig gjeld		436 059	472 594
Gjeld til kredittinstitusjoner		0	52 107
Leverandørgjeld		61 494	-116 224
Skyldig offentlige avgifter		147 671	312 900
Annen kortsiktig gjeld		380 633	543 964
Sum kortsiktig gjeld		589 797	792 747
Sum gjeld		1 025 856	1 265 341
SUM EGENKAPITAL OG GJELD		1 261 459	1 208 776

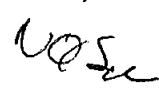
Sogndal, 23.4.2021


Mariska Solheim
styrelseiar


Nils Øyvind Solbakken
styre medlem


Iselin Solbakken
styre medlem


Nils Petter Solheim
styre medlem





Noter til regnskapet 2020

Note 1 - Regnskapsprinsipper

Årsregnskapet er satt opp i samsvar med regnskapslovens bestemmelser og god regnskapsskikk for små foretak.

Klassifisering

Eiendeler bestemt til varig eie eller bruk er klassifisert som anleggsmidler. Andre eiendeler er klassifisert som omløpsmidler. Fordringer med forfall mer enn ett år etter balansedagen er medtatt som anleggsmidler. Gjeld som forfaller senere enn ett år etter balansedagen er oppført som langsiktig gjeld.

Varige driftsmidler

Varige driftsmidler er vurdert til anskaffelseskost etter fradrag for bedriftsøkonomiske avskrivninger som er beregnet på grunnlag av kostpris og antatt levetid.

Aksjer

Omløpsaksjer er vurdert til markedsverdi på balansedagen. Andre aksjer er oppført i regnskapet til kostpris. I de tilfeller der den virkelige verdien er lavere enn kostprisen og dette ikke er forbigående, er det foretatt nedskrivning.

Fordringer

Kundefordringer og andre fordringer er oppført til pålydende etter fradrag for konstaterte og forventede tap.

Skatter

Skattekostnaden i resultatregnskapet omfatter både periodens betalbar skatt og endring i utsatt skatt. Utsatt skatt er beregnet på grunnlag av midlertidige forskjeller mellom regnskapsmessige og skattemessige verdier, samt eventuelt ligningsmessig underskudd til fremføring ved utgangen av regnskapsåret. Utsatt skatt er avsatt som langsiktig gjeld i balansen. I den grad utsatt skattefordel overstiger utsatt skatt, er utsatt skattefordel tatt med i balansen iht. god regnskapsskikk.

Driftsinntekter og kostnader

Inntektsføring følger opptjeningsprinsippet, som normalt vil følge leveringstidspunktet for varer og tjenester. Kostnader er tatt med etter sammenstillingsprinsippet, det vil si at kostnadene er tatt med i samme periode som tilhørende inntekter.



Noter til regnskapet 2020

Note 2 - Skatteberegning

Grunnlag for beregning av skatt.

Beregning skattepliktig inntekt	2020	
Resultat før skatt	292 168	
+/- Permanente forskjeller	-526	
+/- Endring midlertidige forskjeller	-221 549	
- Anvendt fremførbart underskudd	70 093	
= Skattepliktig inntekt	0	
Beregnet skatt 22%	0	
Betalbar skatt	0	
Årets skattekostnad	0	
Grunnlag utsatt skatt (midlertidige forskjeller)	2020	2019
Utestående fordringer	221 549	0
Akkumulert skattemessig underskudd (-)	293 638	363 731
Andre midlertidige forskjeller	72 089	363 731
Grunnlag utsatt skatt (+) / utsatt skattefordel (-)	0	0
Utsatt skatt	0	0

Note 3 - Lønns- og personalkostnader

Foretaket hadde 8 personer sysselsatt i regnskapsåret.

Lønnskostnader	2020	2019
Lønn, feriepenger og oppgavepliktige ytelser	1 883 230	2 204 978
Arbeidsgiveravgift	196 065	244 753
Pensjonskostnader	45 943	34 089
Andre personalkostnader	9 182	23 915
Sum	2 134 421	2 507 736



Noter til regnskapet 2020

Note 4 - Antall aksjer, aksjonæroversikt

Selskapets aksjekapital består av 100 aksjer a kr 300,-. Alle aksjer har lik stemmerett.

Aksjonærer:

Navn	Ant. aksjer	Verv
Mariska Solheim	50	styreleiar
Iselin Solbakken	50	styremedlem

Aksjonærane eier også Lux Eigedom AS.

Note 5 - Egenkapital og fortsatt drift

Omsetningen i 2020 viste en fin økning fra 2019, og underskuddet fra 2019 er nå snudd til overskudd. Egenkapitalen var negativ med - kr. 56.565 ved inngangen til året og er pr 31.12.2020 postivi med kr 235.603. Regnskapet er avlagt under forutsetning om fortsatt drift.

Egenkapitalen 31.12.2020 består av:

Aksjekapital	30.000
Opptjent overskudd	<u>205.603</u>
Sum egenkapital	<u>235.603</u>

Covid-19 medførte stenging av salongen i en periode våren 2020, men selskapet har klart å opprettholde aktiviteten likevel.

Note 6 - Annen kortsiktig fordring

Annen kortsiktig fordring består av:

Mellomrekning Lux Eigedom AS	379.622
Lønnsforskudd	10.000
Forskuddsbetalt leie	<u>1.213</u>
Sum annen kortsiktig fordring	<u>390.835</u>