



ÅRSREGNSKAPET FOR REGNSKAPSÅRET 2024 - GENERELL INFORMASJON

Enheten

Organisasjonsnummer: 943 709 866
Organisasjonsform: Aksjeselskap
Foretaksnavn: FGH INVEST AS
Forretningsadresse: Naustdalsvegen 1B
6800 FØRDE

Regnskapsår

Årsregnskapets periode: 01.01.2024 - 31.12.2024

Konsern

Morselskap i konsern: Ja
Konsernregnskap lagt ved: Nei

Regnskapsregler

Regler for små foretak benyttet: Ja
Benyttet ved utarbeidelsen av årsregnskapet til selskapet: Regnskapslovens alminnelige regler

Årsregnskapet fastsatt av kompetent organ

Bekreftet av representant for selskapet: Svein Bj. Nordal
Dato for fastsettelse av årsregnskapet: 27.05.2025

Grunnlag for avgivelse

År 2024: Årsregnskapet er elektronisk innlevert
År 2023: Tall er hentet fra elektronisk innlevert årsregnskap fra 2024

Det er ikke krav til at årsregnskapet m.v. som sendes til Regnskapsregisteret er undertegnet. Kontrollen på at dette er utført ligger hos revisor/enhetens øverste organ. Sikkerheten ivaretas ved at innsender har rolle/rettighet for innsending av årsregnskapet via Altinn, og ved at det bekreftes at årsregnskapet er fastsatt av kompetent organ.

Brønnøysundregistrene, 19.06.2025



Resultatregnskap

Beløp i: NOK	Note	2024	2023
RESULTATREGNSKAP			
Inntekter			
Administrasjonsinntekter		1 574 000	1 574 000
Annen driftsinntekt			2 628
Sum inntekter		1 574 000	1 576 628
Kostnader			
Lønnskostnad	1	3 276 542	3 071 303
Annen driftskostnad	1	535 779	401 487
Sum kostnader		3 812 320	3 472 791
Driftsresultat		-2 238 320	-1 896 163
Finansinntekter og finanskostnader			
Inntekt på investering i datterselskap		7 950 175	7 950 175
Renteinntekt fra foretak i samme konsern		3 400 389	2 859 142
Annen renteinntekt		68 643	702 332
Annen finansinntekt		1 665 774	1 888 145
Verdiøkning markedsbaserte omløpsmidler		464 976	
Sum finansinntekter		13 549 957	13 399 794
Verdireduksjon markedsbaserte omløpsmidler			1 164 561
Nedskrivning av finansielle eiendeler		-505 741	
Rentekostnad til foretak i samme konsern		105 316	104 643
Annen rentekostnad		946 813	1 378 984
Annen finanskostnad			1 944 000
Sum finanskostnader		546 387	4 592 189
Netto finans		13 003 570	8 807 605
Resultat før skattekostnad		10 765 249	6 911 442
Skattekostnad på resultat	2	64 439	1 489 199
Årsresultat	3	10 700 810	5 422 243
Årsresultat etter minoritetsinteresser		10 700 810	5 422 243



Resultatregnskap

Beløp i: NOK	Note	2024	2023
Totalresultat		10 700 810	5 422 243
Overføringer og disponeringer			
Avsatt til annen egenkapital		10 700 810	5 422 243
Sum overføringer og disponeringer		10 700 810	5 422 243



Balanse

Beløp i: NOK	Note	2024	2023
BALANSE - EIENDELER			
Anleggsmidler			
Immaterielle eiendeler			
Utsatt skattefordel	2		
Finansielle anleggsmidler			
Investering i datterselskap	4	91 519 591	91 519 591
Investering i annet foretak i samme konsern	4		
Lån til foretak i samme konsern	5	112 496 914	112 950 294
Investeringer i tilknyttet selskap	4	3 000 000	3 000 000
Investeringer i aksjer og andeler		3 658	3 658
Andre fordringer		63 658	283 545
Sum finansielle anleggsmidler		207 083 821	207 757 088
Sum anleggsmidler		207 083 821	207 757 088
Omløpsmidler			
Varer			
Fordringer			
Andre kortsiktige fordringer	5	9 465 829	9 370 105
Sum fordringer		9 465 829	9 370 105
Investeringer			
Aksjer og andeler i foretak i samme konsern	4		
Markedsbaserte aksjer	6	7 569 718	7 104 742
Sum investeringer		7 569 718	7 104 742
Bankinnskudd, kontanter og lignende			
Bankinnskudd, kontanter o.l.		2 052 046	4 738 284
Sum bankinnskudd, kontanter og lignende		2 052 046	4 738 284
Sum omløpsmidler		19 087 593	21 213 131
SUM EIENDELER		226 171 415	228 970 219



Balanse

Beløp i: NOK	Note	2024	2023
BALANSE - EGENKAPITAL OG GJELD			
Egenkapital			
Innskutt egenkapital			
Aksjekapital	7	912 000	912 000
Beholdning av egne aksjer	7		
Overkurs		16 640 829	16 640 829
Sum innskutt egenkapital		17 552 829	17 552 829
Opptjent egenkapital			
Annen egenkapital		191 883 553	181 182 743
Sum opptjent egenkapital		191 883 553	181 182 743
Sum egenkapital	3	209 436 382	198 735 572
Gjeld			
Langsiktig gjeld			
Utsatt skatt	2		
Annen langsiktig gjeld			
Obligasjonslån	8		
Gjeld til kredittinstitusjoner	8		
Gjeld til aksjonærer	8	10 987 089	26 399 603
Øvrig langsiktig gjeld	8		
Sum annen langsiktig gjeld	8	10 987 089	26 399 603
Sum langsiktig gjeld		10 987 089	26 399 603
Kortsiktig gjeld			
Leverandørgjeld		22 395	7 814
Betalbar skatt	2	64 439	1 489 199
Skyldig offentlige avgifter		269 542	263 987
Annen kortsiktig gjeld	5	5 391 567	2 074 044
Sum kortsiktig gjeld		5 747 943	3 835 044
Sum gjeld		16 735 032	30 234 647
SUM EGENKAPITAL OG GJELD		226 171 415	228 970 219



Balanse

Beløp i: NOK	Note	2024	2023
---------------------	-------------	-------------	-------------



Brønnøysundregistrene

ÅRSREGNSKAP FOR REGNSKAPSÅRET 2024 - GENERELL INFORMASJON

Journalnummer: 2025 534833

Enheten

Organisasjonsnummer: 943 709 866
Organisasjonsform: Aksjeselskap
Foretaksnavn: FGH INVEST AS
Forretningsadresse: Naustdalsvegen 1B
6800 FØRDE

Regnskapsår

Årsregnskapets periode: 01.01.2024 - 31.12.2024

Konsern

Morselskap i konsern: Ja
Konsernregnskap lagt ved: Nei

Regnskapsregler

Regler for små foretak benyttet: Ja
Benyttet ved utarbeidelsen av
årsregnskapet til selskapet: Regnskapslovens alminnelige regler

Årsregnskapet fastsatt av kompetent organ

Bekreftet av representant for selskapet: Svein Bj. Nordal
Dato for fastsettelse av årsregnskapet: 27.05.2025

Revisjon

Årsregnskapet er utarbeidet av ekstern
autorisert regnskapsfører: Ja
Ekstern autorisert regnskapsfører har i
løpet av regnskapsåret bistått ved den
løpende regnskapsføringen eller utført
andre tjenester for selskapet enn å
utarbeide årsregnskapet: Ja

Grunnlag for avgivelse

År 2024: Årsregnskap er elektronisk innlevert.
År 2023: Tall er hentet fra elektronisk innlevert årsregnskap fra 2024.

Det er ikke krav til at årsregnskapet m.v. som sendes til Regnskapsregisteret er undertegnet. Kontrollen på at dette er utført ligger hos revisor/enhetens øverste organ. Sikkerheten ivaretas ved at innsender har rolle/rettighet for innsending av årsregnskapet via Altinn, og ved at det bekreftes at årsregnskapet er fastsatt av kompetent organ.

Brønnøysundregistrene, 18.06.2025

Brønnøysundregistrene
Postadresse: Postboks 900, 8910 Brønnøysund
Telefon: 75 00 75 00
E-post: firmapost@brreg.no Internett: www.brreg.no
Organisasjonsnummer: 974 760 673



Organisasjonsnr: 943 709 866
FGH INVEST AS

RESULTATREGNSKAP

Beløp i: NOK	Note	2024	2023
RESULTATREGNSKAP			
Inntekter			
Administrasjonssinntekter		1 574 000	1 574 000
Annen driftsinntekt			2 628
Sum inntekter		1 574 000	1 576 628
Kostnader			
Lønnskostnad	1	3 276 542	3 071 303
Annen driftskostnad	1	535 779	401 487
Sum kostnader		3 812 320	3 472 791
Driftsresultat		-2 238 320	-1 896 163
Finansinntekter og finanskostnader			
Inntekt på investering i datterselskap		7 950 175	7 950 175
Renteinntekt fra foretak i samme konsern		3 400 389	2 859 142
Annen renteinntekt		68 643	702 332
Annen finansinntekt		1 665 774	1 888 145
Verdiøkning markedsbaserte omløpsmidler		464 976	
Sum finansinntekter		13 549 957	13 399 794
Verdireduksjon markedsbaserte omløpsmidler			1 164 561
Nedskrivning av finansielle eiendeler		-505 741	
Rentekostnad til foretak i samme konsern		105 316	104 643
Annen rentekostnad		946 813	1 378 984
Annen finanskostnad			1 944 000
Sum finanskostnader		546 387	4 592 189
Netto finans		13 003 570	8 807 605
Resultat før skattekostnad		10 765 249	6 911 442
Skattekostnad på resultat	2	64 439	1 489 199
Årsresultat	3	10 700 810	5 422 243
Årsresultat etter minoritetsinteresser		10 700 810	5 422 243
Totalresultat		10 700 810	5 422 243
Overføringer og disponeringer			



Avsatt til annen egenkapital	10 700 810	5 422 243
Sum overføringer og disponeringer	10 700 810	5 422 243



Organisasjonsnr: 943 709 866
FGH INVEST AS

BALANSE

Beløp i: NOK	Note	2024	2023
BALANSE - EIENDELER			
Anleggsmidler			
Immaterielle eiendeler			
Utsatt skattefordel	2		
Finansielle anleggsmidler			
Investering i datterselskap	4	91 519 591	91 519 591
Investering i annet foretak i samme konsern	4		
Lån til foretak i samme konsern	5	112 496 914	112 950 294
Investeringer i tilknyttet selskap	4	3 000 000	3 000 000
Investeringer i aksjer og andeler		3 658	3 658
Andre fordringer		63 658	283 545
Sum finansielle anleggsmidler		207 083 821	207 757 088
Sum anleggsmidler		207 083 821	207 757 088
Omløpsmidler			
Varer			
Fordringer			
Andre kortsiktige fordringer	5	9 465 829	9 370 105
Sum fordringer		9 465 829	9 370 105
Investeringer			
Aksjer og andeler i foretak i samme konsern	4		
Markedsbaserte aksjer	6	7 569 718	7 104 742
Sum investeringer		7 569 718	7 104 742
Bankinnskudd, kontanter og lignende			
Bankinnskudd, kontanter o. l.		2 052 046	4 738 284
Sum bankinnskudd, kontanter og lignende		2 052 046	4 738 284
Sum omløpsmidler		19 087 593	21 213 131
SUM EIENDELER		226 171 415	228 970 219
BALANSE - EGENKAPITAL OG GJELD			



Egenkapital			
Innskutt egenkapital			
Aksjekapital	7	912 000	912 000
Beholdning av egne aksjer	7		
Overkurs		16 640 829	16 640 829
Sum innskutt egenkapital		17 552 829	17 552 829
Opptjent egenkapital			
Annen egenkapital		191 883 553	181 182 743
Sum opptjent egenkapital		191 883 553	181 182 743
Sum egenkapital	3	209 436 382	198 735 572
Gjeld			
Langsiktig gjeld			
Utsatt skatt	2		
Annen langsiktig gjeld			
Obligasjonslån	8		
Gjeld til kredittinstitusjoner	8		
Gjeld til aksjonærer	8	10 987 089	26 399 603
Øvrig langsiktig gjeld	8		
Sum annen langsiktig gjeld	8	10 987 089	26 399 603
Sum langsiktig gjeld		10 987 089	26 399 603
Kortsiktig gjeld			
Leverandørgjeld		22 395	7 814
Betalbar skatt	2	64 439	1 489 199
Skyldig offentlige avgifter		269 542	263 987
Annen kortsiktig gjeld	5	5 391 567	2 074 044
Sum kortsiktig gjeld		5 747 943	3 835 044
Sum gjeld		16 735 032	30 234 647
SUM EGENKAPITAL OG GJELD		226 171 415	228 970 219



Organisasjonsnr: 943 709 866
FGH INVEST AS

NOTEOPPLYSNINGER - SELSKAP - alle poster oppgitt i hele tall

Note

1

Antall årsverk i regnskapsåret

1.00

Sum Beløp

Balanseført verdi 31.12. Varige driftsmidler Immaterielle eiend.

Konsernregnskap

Morselskapet sitt navn

Forretningskontor for morselskapet

Begrunnelse for at datterselskap er utelatt fra konsolideringen

Samlet beløp - tilknyttet selskap Årets Fjorårets

Samlet beløp - foretak i samme konsern Årets Fjorårets

Samlet beløp - foretak i samme konsern Årets Fjorårets

Samlet beløp - felles kontrollert virksomhet Årets Fjorårets

Pantstillelse Beløp

Beholdning av egne aksjer Antall Pålydende Andel av aksjek.



KPMG AS
Langlandsveien 1
N-6010 Ålesund

Telephone +47 45 40 40 63
Internet www.kpmg.no
Enterprise 935 174 627 MVA

Til generalforsamlingen i FGH Invest AS

Uavhengig revisors beretning

Konklusjon

Vi har revidert årsregnskapet for FGH Invest AS som består av balanse per 31. desember 2024, resultatregnskap for regnskapsåret avsluttet per denne datoen og noter til årsregnskapet, herunder et sammendrag av viktige regnskapsprinsipper.

Etter vår mening

- oppfyller årsregnskapet gjeldende lovkrav, og
- gir årsregnskapet et rettviseende bilde av selskapets finansielle stilling per 31. desember 2024, og av dets resultater for regnskapsåret avsluttet per denne datoen i samsvar med regnskapslovens regler og god regnskapsskikk i Norge.

Grunnlag for konklusjonen

Vi har gjennomført revisjonen i samsvar med International Standards on Auditing (ISA-ene). Våre oppgaver og plikter i henhold til disse standardene er beskrevet nedenfor under *Revisors oppgaver og plikter ved revisjonen av årsregnskapet*. Vi er uavhengige av selskapet i samsvar med kravene i relevante lover og forskrifter i Norge og International Code of Ethics for Professional Accountants (inkludert internasjonale uavhengighetsstandarder) utstedt av International Ethics Standards Board for Accountants (IESBA-reglene), og vi har overholdt våre øvrige etiske forpliktelser i samsvar med disse kravene. Innhentet revisjonsbevis er etter vår vurdering tilstrekkelig og hensiktsmessig som grunnlag for vår konklusjon.

Styrets og daglig leders ansvar for årsregnskapet

Styret og daglig leder (ledelsen) er ansvarlige for å utarbeide årsregnskapet og for at det gir et rettviseende bilde i samsvar med regnskapslovens regler og god regnskapsskikk i Norge. Ledelsen er også ansvarlig for slik internkontroll som den finner nødvendig for å kunne utarbeide et årsregnskap som ikke inneholder vesentlig feilinformasjon, verken som følge av misligheter eller utilsiktede feil.

Ved utarbeidelsen av årsregnskapet må ledelsen ta standpunkt til selskapets evne til fortsatt drift og opplyse om forhold av betydning for fortsatt drift. Forutsetningen om fortsatt drift skal legges til grunn for årsregnskapet så lenge det ikke er sannsynlig at virksomheten vil bli avvirket.

Revisors oppgaver og plikter ved revisjonen av årsregnskapet

Vårt mål er å oppnå betryggende sikkerhet for at årsregnskapet som helhet ikke inneholder vesentlig feilinformasjon, verken som følge av misligheter eller utilsiktede feil, og å avgi en revisjonsberetning som inneholder vår konklusjon. Betryggende sikkerhet er en høy grad av sikkerhet, men ingen garanti for at en revisjon utført i samsvar med ISA-ene, alltid vil avdekke vesentlig feilinformasjon. Feilinformasjon kan oppstå som følge av misligheter eller utilsiktede feil. Feilinformasjon er å anse som vesentlig dersom den enkeltvis eller samlet med rimelighet kan forventes å påvirke de økonomiske beslutningene som brukerne foretar på grunnlag av årsregnskapet.

Offices in:

© KPMG AS, a Norwegian limited liability company and a member firm of the KPMG global organization of independent member firms affiliated with KPMG International Limited, a private English company limited by guarantee. All rights reserved.

Statsautoriserte revisorer - medlemmer av Den norske Revisorforening

Oslo	Elverum	Mo i Rana	Tromsø
Alta	Finnsnes	Molde	Trondheim
Arendal	Hamar	Sandefjord	Tynset
Bergen	Haugesund	Stavanger	Ulsteinvik
Bode	Knarvik	Stord	Ålesund
Drammen	Kristiansand	Straume	

Pennco Dokumentnøkkel: IAFTU-UHKUC-HPMOU-NXMHY-FW1WS-QFEDL



Som del av en revisjon i samsvar med ISA-ene, utøver vi profesjonelt skjønn og utviser profesjonell skepsis gjennom hele revisjonen. I tillegg:

- identifiserer og vurderer vi risikoen for vesentlig feilinformasjon i regnskapet, enten det skyldes misligheter eller utilsiktede feil. Vi utformer og gjennomfører revisjonshandlinger for å håndtere slike risikoer, og innhenter revisjonsbevis som er tilstrekkelig og hensiktsmessig som grunnlag for vår konklusjon. Risikoen for at vesentlig feilinformasjon som følge av misligheter ikke blir avdekket, er høyere enn for feilinformasjon som skyldes utilsiktede feil, siden misligheter kan innebære samarbeid, forfalskning, bevisste utelatelser, uriktige fremstillinger eller overstyring av internkontroll.
- opparbeider vi oss en forståelse av intern kontroll som er relevant for revisjonen, for å utforme revisjonshandlinger som er hensiktsmessige etter omstendighetene, men ikke for å gi uttrykk for en mening om effektiviteten av selskapets interne kontroll.
- evaluerer vi om de anvendte regnskapsprinsippene er hensiktsmessige og om regnskapestimatene og tilhørende noteopplysninger utarbeidet av ledelsen er rimelige.
- konkluderer vi på om ledelsens bruk av fortsatt drift-forutsetningen er hensiktsmessig, og, basert på innhentede revisjonsbevis, hvorvidt det foreligger vesentlig usikkerhet knyttet til hendelser eller forhold som kan skape tvil av betydning om selskapets evne til fortsatt drift. Dersom vi konkluderer med at det eksisterer vesentlig usikkerhet, kreves det at vi i revisjonsberetningen henleder oppmerksomheten på tilleggsopplysningene i årsregnskapet, eller, dersom slike tilleggsopplysninger ikke er tilstrekkelige, at vi modifierer vår konklusjon. Våre konklusjoner er basert på revisjonsbevis innhentet frem til datoen for revisjonsberetningen. Etterfølgende hendelser eller forhold kan imidlertid medføre at selskapet ikke kan fortsette driften.
- evaluerer vi den samlede presentasjonen, strukturen og innholdet i årsregnskapet, inkludert tilleggsopplysningene, og hvorvidt årsregnskapet gir uttrykk for de underliggende transaksjonene og hendelsene på en måte som gir et rettviseende bilde.

Vi kommuniserer med styret blant annet om det planlagte innholdet i og tidspunkt for revisjonsarbeidet og eventuelle vesentlige funn i revisjonen, herunder vesentlige svakheter i intern kontroll som vi avdekker gjennom revisjonen.

Ålesund

KPMG AS

Viggo H. Gundersen
Statsautorisert revisor
(elektronisk signert)

Penneo Dokumentnøkkel: IAFTU-UHKUC-HPM0U-NXMHY-FW1WS-QFEDL



PENNEO

Signaturene i dette dokumentet er juridisk bindende. Dokument signert med "Penneo™ - sikker digital signatur". De signerende parter sin identitet er registrert, og er listet nedenfor.

"Med min signatur bekrefter jeg alle datoer og innholdet i dette dokument."

Gundersen, Viggo Haavik

Statsautorisert revisor

På vegne av: KPMG AS

Serienummer: no_bankid:9578-5998-4-2299109

IP: 80.232.xxx.xxx

2025-05-27 15:39:23 UTC



Penneo Dokumentnøkkel: IAFTU-UHKUC-HPMOU-NXMHY-FW1WS-QFEDL

Dette dokumentet er signert digitalt via [Penneo.com](https://penneo.com). De signerte dataene er validert ved hjelp av den matematiske hashverdien av det originale dokumentet. All kryptografisk bevisføring er innebygd i denne PDF-en for fremtidig validering.

Dette dokumentet er forseglest med et kvalifisert elektronisk segl. For mer informasjon om Penneos kvalifiserte tillitstjenester, se <https://eud.penneo.com>.

Slik kan du bekrefte at dokumentet er originalt

Når du åpner dokumentet i Adobe Reader, kan du se at det er sertifisert av **Penneo A/S**. Dette beviser at innholdet i dokumentet ikke har blitt endret siden tidspunktet for signeringen. Bevis for de individuelle signatørens digitale signaturer er vedlagt dokumentet.

Du kan bekrefte de kryptografiske bevisene ved hjelp av Penneos validator, <https://penneo.com/validator>, eller andre valideringsverktøy for digitale signaturer.


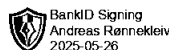


Årsregnskap

2024

Fgh Invest AS

Org.nr.: 943 709 866

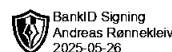





Resultatregnskap			
Fgh Invest AS			
Driftsinntekter og driftskostnader	Note	2024	2023
Administrasjonsinntekter		1 574 000	1 574 000
Annen driftsinntekt		0	2 628
Sum driftsinntekter		<u>1 574 000</u>	<u>1 576 628</u>
Lønnskostnad	1	3 276 542	3 071 303
Annen driftskostnad	1	535 779	401 487
Sum driftskostnader		<u>3 812 320</u>	<u>3 472 791</u>
Driftsresultat		<u>-2 238 320</u>	<u>-1 896 163</u>
Finansinntekter og finanskostnader			
Inntekt på investering i datterselskap		7 950 175	7 950 175
Renteinntekt fra foretak i samme konsern		3 400 389	2 859 142
Annen renteinntekt		68 643	702 332
Annen finansinntekt		1 665 774	1 888 145
Verdiøkning markedsbaserte omløpsmidler		464 976	0
Verdireduksjon markedsbaserte omløpsmidler		0	1 164 561
Nedskrivning av finansielle eiendeler		-505 741	0
Rentekostnad til foretak i samme konsern		105 316	104 643
Annen rentekostnad		946 813	1 378 984
Annen finanskostnad		0	1 944 000
Resultat av finansposter		<u>13 003 570</u>	<u>8 807 605</u>
Resultat før skattekostnad		10 765 249	6 911 442
Skattekostnad på resultat	2	64 439	1 489 199
Årsresultat	3	<u>10 700 810</u>	<u>5 422 243</u>
Overføringer			
Avsatt til annen egenkapital		10 700 810	5 422 243
Sum overføringer		<u>10 700 810</u>	<u>5 422 243</u>

Fgh Invest AS

Side 2





Balanse			
Fgh Invest AS			
Eiendeler	Note	2024	2023
Anleggsmidler			
Finansielle driftsmidler			
Investeringer i datterselskap	4	91 519 591	91 519 591
Lån til foretak i samme konsern	5	112 496 914	112 950 294
Investeringer i tilknyttet selskap	4	3 000 000	3 000 000
Investeringer i aksjer og andeler		3 658	3 658
Andre fordringer		63 658	283 545
Sum finansielle anleggsmidler		<u>207 083 821</u>	<u>207 757 088</u>
Sum anleggsmidler		<u>207 083 821</u>	<u>207 757 088</u>
Omløpsmidler			
Fordringer			
Andre kortsiktige fordringer	5	9 465 829	9 370 105
Sum fordringer		<u>9 465 829</u>	<u>9 370 105</u>
Investeringer			
Markedsbaserte aksjer	6	7 569 718	7 104 742
Sum investeringer		<u>7 569 718</u>	<u>7 104 742</u>
Bankinnskudd, kontanter o.l.		2 052 046	4 738 284
Sum omløpsmidler		<u>19 087 593</u>	<u>21 213 131</u>
Sum eiendeler		<u>226 171 415</u>	<u>228 970 219</u>
Fgh Invest AS		Side 3	



Balanse			
Fgh Invest AS			
	Note	2024	2023
Egenkapital og gjeld			
Innskutt egenkapital			
Aksjekapital	7	912 000	912 000
Overkurs		16 640 829	16 640 829
Sum innskutt egenkapital		<u>17 552 829</u>	<u>17 552 829</u>
Opptjent egenkapital			
Annen egenkapital		191 883 553	181 182 743
Sum opptjent egenkapital		<u>191 883 553</u>	<u>181 182 743</u>
Sum egenkapital	3	<u>209 436 382</u>	<u>198 735 572</u>
Gjeld			
Annen langsiktig gjeld			
Gjeld til aksjonærer	8	10 987 089	26 399 603
Sum annen langsiktig gjeld	8	<u>10 987 089</u>	<u>26 399 603</u>
Kortsiktig gjeld			
Leverandørgjeld		22 395	7 814
Betalbar skatt	2	64 439	1 489 199
Skyldig offentlige avgifter		269 542	263 987
Annen kortsiktig gjeld	5	5 391 567	2 074 044
Sum kortsiktig gjeld		<u>5 747 943</u>	<u>3 835 044</u>
Sum gjeld		<u>16 735 032</u>	<u>30 234 647</u>
Sum egenkapital og gjeld		<u>226 171 415</u>	<u>228 970 219</u>
Førde Styret i Fgh Invest AS			
<hr/> Jonny Tjønn styremedl./dagl.		<hr/> Andreas Rønnekleiv styremedlem	
		<hr/> Svein Bj. Nordal styreleder	
Fgh Invest AS		Side 4	

BankID Signing
Jonny Tjønn
2025-05-26

BankID Signing
Andreas Rønnekleiv
2025-05-26

BankID Signing
Svein Bj. Nordal
2025-05-26



Fgh Invest AS

Noter til årsregnskapen 2024

Regnskapsprinsipper

Årsregnskapet er satt opp i samsvar med regnskapsloven og NRS 8 - God regnskapsskikk for små foretak. Regnskapsprinsippene er uendret fra foregående år. Selskapet er morselskap for datterselskaper definert i note 4.

Driftsinntekter

Inntektene består av utbytte og andre kapitalinntekter samt administrative tjenester for disse.

Skatt

Skattekostnaden i resultatregnskapet omfatter både periodens betalbare skatt og endring i utsatt skatt. Utsatt skatt er beregnet med 22 % på grunnlag av de midlertidige forskjeller som eksisterer mellom regnskapsmessige og skattemessige verdier, samt ligningsmessig underskudd til fremføring ved utgangen av regnskapsåret. Skatteøkende og skattereduserende midlertidige forskjeller som reverserer eller kan reverseres i samme periode er utlignet og nettoført.

Klassifisering og vurdering av omløpsmidler

Omløpsmidler vurderes til laveste verdis prinsipp, andre vurderinger er angitt særskilt i note.

Aksjer i datterselskap, tilknyttet selskap og andre anleggsaksjer


Datterselskap og tilknyttede selskaper vurderes etter kostmetoden i selskapsregnskapet. Investeringen er vurdert til anskaffelseskost for aksjene med mindre nedskrivning har vært nødvendig. Det er foretatt nedskrivning til virkelig verdi når verdifall skyldes årsaker som ikke kan forventes å være forbigående og det må anses nødvendig etter god regnskapsskikk. Nedskrivninger er reversert når grunnlaget for nedskrivning ikke lenger er til stede.


Utbytte, konsernbidrag og andre utdelinger fra datterselskap er inntektsført samme år som det er avsatt i givers regnskap. Overstiger utbytte / konsernbidraget andelen av opptjent resultat etter anskaffelsestidspunktet, representerer den overskytende del tilbakebetaling av investert kapital, og utdelingene er fratrukket investeringens verdi i balansen til morselskapet

Fordringer

Kundefordringer og andre fordringer oppføres til pålydende etter fradrag for avsetning til forventet tap. Avsetning til tap gjøres på grunnlag av en individuell vurdering av de enkelte fordringene.

 BankID Signing
Jonny Tjønn
2025-05-26

 BankID Signing
Andreas Rønnekleiv
2025-05-26

 BankID Signing
Svein Bj. Nordal
2025-05-26



Fgh Invest AS

Noter til årsregnskapen 2024

Note 1 Lønnskostnader og ytelser

Lønnskostnader

	2024	2023
Lønn	1 433 865	1 453 418
Styrehonorar	1 200 000	1 000 000
Arbeidsgiveravgift	357 912	337 758
Pensjonskostnader	242 184	233 701
Andre ytelser	42 581	46 426
Sum	3 276 542	3 071 303

Selskapet har i 2024 sysselsatt 1 årsverk.

Note 2 Skatt

Årets skattekostnad	2024	2023
Resultatført skatt på ordinært resultat:		
Betalbar skatt	64 439	1 489 199
Endring i utsatt skattefordel	0	0
Skattekostnad ordinært resultat	64 439	1 489 199
Skattepliktig inntekt:		
Resultat før skatt	10 765 249	6 911 442
Permanente forskjeller	-9 966 605	-6 643 709
Endring i midlertidige forskjeller	-505 741	0
Mottatt konsernbidrag	0	7 000 000
Anvendelse av fremførbart underskudd	0	-498 646
Skattepliktig inntekt	292 904	6 769 087
Betalbar skatt i balansen:		
Betalbar skatt på årets resultat	64 439	-50 801
Betalbar skatt på mottatt konsernbidrag	0	1 540 000
Sum betalbar skatt i balansen	64 439	1 489 199

Skatteeffekten av midlertidige forskjeller som har gitt opphav til utsatt skatt og utsatte skattefordeler, spesifisert på typer av midlertidige forskjeller

	2024	2023	Endring
Fordringer	-472 186	-977 927	-505 741
Sum	-472 186	-977 927	-505 741
Inngår ikke i beregningen av utsatt skatt	472 186	977 927	505 741
Utsatt skattefordel (22 %)	0	0	0

I henhold til God regnskapsskikk for små foretak balanseføres ikke utsatt skattefordel.

BankID Signing
Jonny Tjønn
2025-05-26

BankID Signing
Andreas Rønnekleiv
2025-05-26

BankID Signing
Svein Bj. Nordal
2025-05-26



Fgh Invest AS

Noter til årsregnskapen 2024

Note 3 Egenkapital

	Aksjekapital	Overkurs	Annen egenkapital	Sum egenkapital
Pr. 31.12.2023	912 000	16 640 829	181 182 743	198 735 572
Årets resultat			10 700 810	10 700 810
Pr 31.12.2024	912 000	16 640 829	191 883 553	209 436 382

Note 4 Datterselskap, tilknyttet selskap m.v.

	Kontor-kommune	Eier-andel	Balanseført verdi	Andel egenkapital	Andel resultat
Heileide datterselskap					
Elvegården A/s AS	SUNNFJORD	100 %	7 033 000	20 114 908	6 250 285
Fritz Hjelmeland Eigedom AS	SUNNFJORD	100 %	1 085 000	8 186 999	1 478 821
Hjelmelandsgården AS	SUNNFJORD	100 %	20 799 649	21 574 492	3 326 036
Hafstadgården AS	SUNNFJORD	100 %	27 404 722	5 200 198	1 958 506
Sum			56 322 371	55 076 597	13 013 648
Andre datterselskap					
Sunnfjord Hotell AS	SUNNFJORD	68,37 %	35 197 220	40 806 900	1 759 412
Sum			35 197 220	40 806 900	1 759 412
TS					
Førde Torg AS	SUNNFJORD	50 %	3 000 000	12 018 470	2 087 432
Sum			3 000 000	12 018 470	2 087 432
Totalt			94 519 591	107 901 967	16 860 492

Investering i datterselskap og tilknyttede selskap vurderes etter kostmetoden.

Note 5 Mellomregning konsernselskap

	2024	2023
Avsatt utbytte/konsernbidrag i datterselskap	7 000 000	7 000 000
Andre kortsiktige fordringer	2 357 224	2 288 567
Langsiktige fordringer	112 496 914	112 950 294
Sum fordringer på konsernselskap	121 854 138	122 238 861
Annen kortsiktig gjeld	5 222 657	1 903 705
Sum gjeld til konsernselskap	5 222 657	1 903 705

BankID Signing
Jonny Tjønn
2025-05-26

BankID Signing
Andreas Rønnekleiv
2025-05-26

BankID Signing
Svein Bj. Nordal
2025-05-26



Fgh Invest AS

Noter til årsregnskapen 2024

Note 6 Markedsbaserte aksjer

	Anskaffelses kost	Balanseført verdi
Omløpsmidler	7 392 885	7 569 718

Markedsbaserte aksjer er vurdert etter markedsverdi.

Note 7 Aksjonærer

Aksjekapitalen i Fgh Invest AS pr. 31.12 består av følgende aksjeklasser:

	Antall	Pålydende	Bokført
A-aksjer	3	1 500,0	4 500
B-aksjer	40	1 500,0	60 000
C-aksjer	565	1 500,0	847 500
Sum	608		912 000

Eierstruktur

De største aksjonærene i % pr. 31.12 var:

	A-aksjer	B-aksjer	C-aksjer	Sum	Eierandel
Fritz Hjelmelands Dødsbu			565	565	92,93
Janne Merete Hjelmeland		40		40	6,58
Totalt antall aksjer		40	565	605	99,51

Aksjer eiet av medlemmer i styret og daglig leder:

Navn	Verv	A-aksjer	B-aksjer	C-aksjer
Jonny Tjønn	styremedl./dagl.	1	0	0
Svein Bj. Nordal	styreleder	1	0	0
Andreas Rønnekleiv	styremedlem	1	0	0
Totalt antall aksjer		3	0	0

Note 8 Langsiktig gjeld

Gjeld som forfaller mer enn fem år etter regnskapsårets slutt

	2024	2023
Gjeld til aksjonær	10 987 089	26 399 603
Sum	10 987 089	26 399 603

Gjeld til aksjonær har ingen fast nedbetalingsplan

