



ÅRSREGNSKAPET FOR REGNSKAPSÅRET 2020 - GENERELL INFORMASJON

Enheten

Organisasjonsnummer: 921 649 983
Organisasjonsform: Aksjeselskap
Foretaksnavn: INDUSTRIAL SERVICES NORWAY AS
Forretningsadresse: Rektor Oldens gate 3A
4022 STAVANGER

Regnskapsår

Årsregnskapets periode: 01.01.2020 - 31.12.2020

Konsern

Morselskap i konsern: Nei

Regnskapsregler

Regler for små foretak benyttet: Ja
Benyttet ved utarbeidelsen av årsregnskapet til selskapet: Regnskapslovens alminnelige regler

Årsregnskapet fastsatt av kompetent organ

Bekreftet av representant for selskapet: RSM NORGE AS
Dato for fastsettelse av årsregnskapet: 14.06.2021

Grunnlag for avgivelse

År 2020: Årsregnskapet er elektronisk innlevert
År 2019: Tall er hentet fra elektronisk innlevert årsregnskap fra 2020

Det er ikke krav til at årsregnskapet m.v. som sendes til Regnskapsregisteret er undertegnet. Kontrollen på at dette er utført ligger hos revisor/enhetens øverste organ. Sikkerheten ivaretas ved at innsender har rolle/rettighet for innsending av årsregnskapet via Altinn, og ved at det bekreftes at årsregnskapet er fastsatt av kompetent organ.

Brønnøysundregistrene, 05.07.2022



Resultatregnskap

Beløp i: NOK	Note	2020	2019
RESULTATREGNSKAP			
Inntekter			
Salgsinntekt		1 860 654	1 403 841
Annen driftsinntekt	8	180 544	34 178
Sum inntekter		2 041 198	1 438 018
Kostnader			
Varekostnad		505 358	202 289
Lønnskostnad	1	574 195	432 271
Avskrivning av driftsmidler og immaterielle eiendeler	2	250 300	176 300
Annen driftskostnad	1	1 043 569	573 766
Sum kostnader		2 373 422	1 384 626
Driftsresultat		-332 224	53 393
Finansinntekter og finanskostnader			
Annen renteinntekt		2 239	353
Sum finansinntekter		2 239	353
Annen rentekostnad		354	367
Annen finanskostnad		1 281	2 158
Sum finanskostnader		1 634	2 525
Netto finans		604	-2 171
Ordinært resultat før skattekostnad		-331 620	51 222
Skattekostnad	3	-30 839	11 299
Ordinært resultat etter skattekostnad		-300 781	39 923
Årsresultat		-300 781	39 923
Årsresultat etter minoritetsinteresser		-300 781	39 923
Totalresultat		-300 781	39 923
Overføringer og disponeringer			



Resultatregnskap

Beløp i: NOK	Note	2020	2019
Udekket tap		-93 031	
Overført fra overkurs		-40 000	39 923
Overført fra annen egenkapital		-167 750	
Sum overføringer og disponeringer		-300 781	39 923



Balanse

Beløp i: NOK	Note	2020	2019
BALANSE - EIENDELER			
Anleggsmidler			
Immaterielle eiendeler			
Utsatt skattefordel	3		
Varige driftsmidler			
Tomter, bygninger o.a. fast eiendom	2		
Maskiner og anlegg	2	645 886	1 079 186
Skip, rigger, fly o.l.	2		
Driftsløsøre, inventar, verktøy o.l.	2	15 700	19 700
Sum varige driftsmidler	2	661 586	1 098 886
Sum anleggsmidler		661 586	1 098 886
Omløpsmidler			
Varer			
Sum varer		298 935	
Fordringer			
Kundefordringer	5	468 649	504 389
Andre kortsiktige fordringer		14 707	
Sum fordringer		483 356	504 389
Bankinnskudd, kontanter og lignende			
Bankinnskudd, kontanter o.l.	4	315 130	299 439
Sum bankinnskudd, kontanter og lignende		315 130	299 439
Sum omløpsmidler		1 097 421	803 828
SUM EIENDELER		1 759 007	1 902 714

BALANSE - EGENKAPITAL OG GJELD

Egenkapital

Innskutt egenkapital



Balanse

Beløp i: NOK	Note	2020	2019
Aksjekapital	6	1 000 000	1 000 000
Beholdning av egne aksjer	6		
Overkurs			40 000
Sum innskutt egenkapital		1 000 000	1 040 000
Opptjent egenkapital			
Annen egenkapital			167 750
Udekket tap		93 031	
Sum opptjent egenkapital		-93 031	167 750
Sum egenkapital	7	906 969	1 207 750
Gjeld			
Langsiktig gjeld			
Utsatt skatt	3		30 839
Sum avsetninger for forpliktelser			30 839
Annen langsiktig gjeld			
Sum langsiktig gjeld		0	30 839
Kortsiktig gjeld			
Leverandørgjeld		418 656	419 953
Betalbar skatt	3		
Skyldige offentlige avgifter		153 251	50 389
Annen kortsiktig gjeld		280 131	193 782
Sum kortsiktig gjeld		852 037	664 124
Sum gjeld		852 037	694 963
SUM EGENKAPITAL OG GJELD		1 759 007	1 902 714



Brønnøysundregistrene

ÅRSREGNSKAP FOR REGNSKAPSÅRET 2020 - GENERELL INFORMASJON

Journalnummer: 2021 437044

Enheten

Organisasjonsnummer: 921 649 983
Organisasjonsform: Aksjeselskap
Foretaksnavn: INDUSTRIAL SERVICES NORWAY AS
Forretningsadresse: Rektor Oldens gate 3A
4022 STAVANGER

Regnskapsår

Årsregnskapets periode: 01.01.2020 - 31.12.2020

Konsern

Morselskap i konsern: Nei

Regnskapsregler

Regler for små foretak benyttet: Ja
Benyttet ved utarbeidelsen av
årsregnskapet til selskapet: Regnskapslovens alminnelige regler

Årsregnskapet fastsatt av kompetent organ

Bekreftet av representant for selskapet: RSM NORGE AS
Dato for fastsettelse av årsregnskapet: 14.06.2021

Grunnlag for avgivelse

År 2020: Årsregnskap er elektronisk innlevert.
År 2019: Tall er hentet fra elektronisk innlevert årsregnskap fra 2020.

Det er ikke krav til at årsregnskapet m.v. som sendes til Regnskapsregisteret er undertegnet. Kontrollen på at dette er utført ligger hos revisor/enhetens øverste organ. Sikkerheten ivaretas ved at innsender har rolle/rettighet for innsending av årsregnskapet via Altinn, og ved at det bekreftes at årsregnskapet er fastsatt av kompetent organ.

Brønnøysundregistrene, 03.07.2021



Organisasjonsnr: 921 649 983
INDUSTRIAL SERVICES NORWAY AS

RESULTATREGNSKAP

Beløp i: NOK	Note	2020	2019
RESULTATREGNSKAP			
Inntekter			
Salgsinntekt		1 860 654	1 403 841
Annen driftsinntekt	8	180 544	34 178
Sum inntekter		2 041 198	1 438 018
Kostnader			
Varekostnad		505 358	202 289
Lønnskostnad	1	574 195	432 271
Avskrivning av driftsmidler og immaterielle eiendeler	2	250 300	176 300
Annen driftskostnad	1	1 043 569	573 766
Sum kostnader		2 373 422	1 384 626
Driftsresultat		-332 224	53 393
Finansinntekter og finanskostnader			
Annen renteinntekt		2 239	353
Sum finansinntekter		2 239	353
Annen rentekostnad		354	367
Annen finanskostnad		1 281	2 158
Sum finanskostnader		1 634	2 525
Netto finans		604	-2 171
Ordinært resultat før skattekostnad		-331 620	51 222
Skattekostnad	3	-30 839	11 299
Ordinært resultat etter skattekostnad		-300 781	39 923
Årsresultat		-300 781	39 923
Årsresultat etter minoritetsinteresser		-300 781	39 923
Totalresultat		-300 781	39 923
Overføringer og disponeringer			
Udekket tap		-93 031	
Overført fra overkurs		-40 000	39 923
Overført fra annen egenkapital		-167 750	
Sum overføringer og disponeringer		-300 781	39 923





Organisasjonsnr: 921 649 983
INDUSTRIAL SERVICES NORWAY AS

BALANSE

Beløp i: NOK **Note** **2020** **2019**

BALANSE - EIENDELER

Anleggsmidler

Immaterielle eiendeler

Utsatt skattefordel 3

Varige driftsmidler

Tomter, bygninger o.a.

fast eiendom 2

Maskiner og anlegg 2 645 886 1 079 186

Skip, rigger, fly o.l. 2

Driftsløsøre, inventar,

verktøy o.l. 2 15 700 19 700

Sum varige driftsmidler 2 661 586 1 098 886

Sum anleggsmidler 661 586 1 098 886

Omløpsmidler

Varer

Sum varer 298 935

Fordringer

Kundefordringer 5 468 649 504 389

Andre kortsiktige

fordringer 14 707

Sum fordringer 483 356 504 389

Bankinnskudd, kontanter

og lignende

Bankinnskudd, kontanter o.

l. 4 315 130 299 439

Sum bankinnskudd,

kontanter og lignende 315 130 299 439

Sum omløpsmidler 1 097 421 803 828

SUM EIENDELER 1 759 007 1 902 714

BALANSE - EGENKAPITAL OG

GJELD

Egenkapital

Innskutt egenkapital

Aksjekapital 6 1 000 000 1 000 000

Beholdning av egne aksjer 6

Overkurs 40 000

Sum innskutt egenkapital 1 000 000 1 040 000

Opptjent egenkapital



Annen egenkapital			167 750
Udekket tap		93 031	
Sum opptjent egenkapital		-93 031	167 750
Sum egenkapital	7	906 969	1 207 750
Gjeld			
Langsiktig gjeld			
Utsatt skatt	3		30 839
Sum avsetninger for forpliktelses			30 839
Annen langsiktig gjeld			
Sum langsiktig gjeld		0	30 839
Kortsiktig gjeld			
Leverandørgjeld		418 656	419 953
Betalbar skatt	3		
Skyldige offentlige avgifter		153 251	50 389
Annen kortsiktig gjeld		280 131	193 782
Sum kortsiktig gjeld		852 037	664 124
Sum gjeld		852 037	694 963
SUM EGENKAPITAL OG GJELD		1 759 007	1 902 714



Organisasjonsnr: 921 649 983
INDUSTRIAL SERVICES NORWAY AS

NOTEOPPLYSNINGER - SELSKAP - alle poster oppgitt i hele tall

Note
6

Antall aksjer og aksjeeiere

<u>Aksjeklasse</u>	<u>Ant. aksjer</u>	<u>Pålydende</u>	<u>Bokført verdi</u>
Ordinære aksjer	1000.00	1000.00	1000000.00
<u>Aksjeeiere - fritekst</u>	<u>Antall</u>	<u>Eierandel</u>	<u>Aksjeklasse</u>
Aadnesen Invest AS	500.00	50.00%	Ordinære aksjer
Sih Holding AS	500.00	50.00%	Ordinære aksjer
<u>Sum</u>	<u>Sum antall</u>	<u>Sum eierandel</u>	
	1000.00	100.00%	

Note

Ytelser til ledende personer
Er det gitt ytelser til ledende person: Nei

Ytelser til daglig leder

<u>Ytelser</u>	<u>Lønn</u>	<u>Pensj.forpl.</u>	<u>Andre godtgj.</u>
----------------	-------------	---------------------	----------------------

Note
2

Ytelser til andre ledende personer

Note
1

Antall årsverk i regnskapsåret

Virksomheten har hatt følgende antall årsverk:
1.00

Note

Lån og sikkerhetsstillelse til ledende personer og aksjeeiere

Er det gitt lån eller sikkerhetsstillelse til ledende personer: Nei



RSM Norge AS

Til generalforsamlingen i Industrial Services Norway AS

Stokkamyrveien 22, 4313 Sandnes
Org.nr: 982 316 588 MVA

T +47 5163 85 00
www.rsmnorge.no

Uavhengig revisors beretning

Uttalelse om revisjonen av årsregnskapet

Konklusjon

Vi har revidert Industrial Services Norway AS' årsregnskap som viser et underskudd på kr 300 781. Årsregnskapet består av balanse per 31. desember 2020, resultatregnskap for regnskapsåret avsluttet per denne datoen og noter til årsregnskapet, herunder et sammendrag av viktige regnskapsprinsipper.

Etter vår mening er det medfølgende årsregnskapet avgitt i samsvar med lov og forskrifter og gir et rettviseende bilde av selskapets finansielle stilling per 31. desember 2020, og av dets resultater for regnskapsåret avsluttet per denne datoen i samsvar med regnskapslovens regler og god regnskapsskikk i Norge.

Grunnlag for konklusjonen

Vi har gjennomført revisjonen i samsvar med lov, forskrift og god revisjonsskikk i Norge, herunder de internasjonale revisjonsstandardene International Standards on Auditing (ISA-ene). Våre oppgaver og plikter i henhold til disse standardene er beskrevet i Revisors oppgaver og plikter ved revisjon av årsregnskapet. Vi er uavhengige av selskapet slik det kreves i lov og forskrift, og har overholdt våre øvrige etiske forpliktelser i samsvar med disse kravene. Etter vår oppfatning er innhentet revisjonsbevis tilstrekkelig og hensiktsmessig som grunnlag for vår konklusjon.

Styrets og daglig leders ansvar for årsregnskapet

Styret og daglig leder (ledelsen) er ansvarlig for å utarbeide årsregnskapet i samsvar med lov og forskrifter, herunder for at det gir et rettviseende bilde i samsvar med regnskapslovens regler og god regnskapsskikk i Norge. Ledelsen er også ansvarlig for slik internkontroll som den finner nødvendig for å kunne utarbeide et årsregnskap som ikke inneholder vesentlig feilinformasjon, verken som følge av misligheter eller utilsiktede feil.

Ved utarbeidelsen av årsregnskapet må ledelsen ta standpunkt til selskapets evne til fortsatt drift og opplyse om forhold av betydning for fortsatt drift. Forutsetningen om fortsatt drift skal legges til grunn for årsregnskapet så lenge det ikke er sannsynlig at virksomheten vil bli avvirket.

Revisors oppgaver og plikter ved revisjonen av årsregnskapet

Vårt mål med revisjonen er å oppnå betryggende sikkerhet for at årsregnskapet som helhet ikke inneholder vesentlig feilinformasjon, verken som følge av misligheter eller utilsiktede feil, og å avgi en revisjonsberetning som inneholder vår konklusjon. Betyggende sikkerhet er en høy grad av sikkerhet, men ingen garanti for at en revisjon utført i samsvar med lov, forskrift og god revisjonsskikk i Norge, herunder ISA-ene, alltid vil avdekke vesentlig feilinformasjon som eksisterer. Feilinformasjon kan oppstå som følge av misligheter eller utilsiktede feil. Feilinformasjon blir vurdert som vesentlig dersom den enkeltvis eller samlet med rimelighet kan forventes å påvirke økonomiske beslutninger som brukerne foretar basert på årsregnskapet.

For videre beskrivelse av revisors oppgaver og plikter vises det til:

<https://revisorforeningen.no/revisjonsberetninger>

THE POWER OF BEING UNDERSTOOD

AUDIT | TAX | CONSULTING

RSM Norge AS is a member of the RSM network and trades as RSM. RSM is the trading name used by the members of the RSM network. Each member of the RSM network is an independent accounting and consulting firm which practices in its own right. The RSM network is not itself a separate legal entity in any jurisdiction.

RSM Norge AS er medlem av/er a member of Den norske Revisorforening.



Revisors beretning 2020 for Industrial Services Norway AS




Uttalelse om andre lovmessige krav

Konklusjon om registrering og dokumentasjon

Basert på vår revisjon av årsregnskapet som beskrevet ovenfor, og kontrollhandlinger vi har funnet nødvendig i henhold til internasjonal standard for attestasjonsoppdrag (ISAE) 3000 «Attestasjonsoppdrag som ikke er revisjon eller forenklet revisorkontroll av historisk finansiell informasjon», mener vi at ledelsen har oppfylt sin plikt til å sørge for ordentlig og oversiktlig registrering og dokumentasjon av selskapets regnskapsopplysninger i samsvar med lov og god bokføringskikk i Norge.

Sandnes, 14. juni 2021
RSM Norge AS


Gunnar G Strøm
Statsautorisert revisor



ÅRSREGNSKAPET 2020

Industrial Services Norway AS

Org.nr 921 649 983

Resultatregnskap
Balanse
Noter
Revisjonsberetning



Industrial Services Norway AS

Resultatregnskap

Driftsinntekter og driftskostnader	Note	2020	2019
Driftsinntekter			
Salgsinntekt		1 860 654	1 403 841
Annen driftsinntekt	8	180 544	34 178
Sum driftsinntekter		2 041 198	1 438 018
Driftskostnader			
Varekostnad		505 358	202 289
Lønnskostnad	1	574 195	432 271
Avskrivning av driftsmidler og immaterielle eiendeler	2	250 300	176 300
Annen driftskostnad	1	1 043 569	573 766
Sum driftskostnader		2 373 422	1 384 626
Driftsresultat		-332 224	53 393
Finansinntekter og finanskostnader			
Annen renteinntekt		2 239	353
Annen rentekostnad		354	367
Annen finanskostnad		1 281	2 158
Resultat av finansposter		604	-2 171
Resultat før skattekostnad		-331 620	51 222
Skattekostnad	3	-30 839	11 299
Årsresultat		-300 781	39 923
Overføringer			
Overført fra overkurs		-40 000	39 923
Overført til udekket tap		-93 031	0
Overført fra annen egenkapital		-167 750	0
Sum overføringer		-300 781	39 923



Industrial Services Norway AS

Balanse

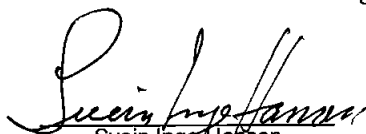
Eiendeler	Note	2020	2019
Anleggsmidler			
Immaterielle eiendeler			
Varige driftsmidler			
Maskiner og anlegg	2	645 886	1 079 186
Driftsløsøre, inventar, verktøy o.l.	2	15 700	19 700
Sum varige driftsmidler	2	661 586	1 098 886
Finansielle anleggsmidler			
Sum anleggsmidler		661 586	1 098 886
Omløpsmidler			
Varebeholdning		298 935	0
Fordringer			
Kundefordringer	5	468 649	504 389
Andre kortsiktige fordringer		14 707	0
Sum fordringer		483 356	504 389
Bankinnskudd, kontanter o.l.	4	315 130	299 439
Sum omløpsmidler		1 097 421	803 828
Sum eiendeler		1 759 007	1 902 714




Balanse

Egenkapital og gjeld	Note	2020	2019
Egenkapital			
Innskutt egenkapital			
Aksjekapital	6	1 000 000	1 000 000
Overkurs		0	40 000
Sum innskutt egenkapital		1 000 000	1 040 000
Opptjent egenkapital			
Annen egenkapital		0	167 750
Udekket tap		-93 031	0
Sum opptjent egenkapital		-93 031	167 750
Sum egenkapital	7	906 969	1 207 750
Gjeld			
Avsetning for forpliktelser			
Utsatt skatt	3	0	30 839
Sum avsetning for forpliktelser		0	30 839
Annen langsiktig gjeld			
Kortsiktig gjeld			
Leverandørgjeld		418 656	419 953
Skyldige offentlige avgifter		153 251	50 389
Annen kortsiktig gjeld		280 131	193 782
Sum kortsiktig gjeld		852 037	664 124
Sum gjeld		852 037	694 963
Sum egenkapital og gjeld		1 759 007	1 902 714

Stavanger, 14.06.2021


Svein Inge Hansen
styreleder


Terje Aadnesen
styremedlem/daglig leder



Note 0 Regnskapsprinsipper

Årsregnskapet er satt opp i samsvar med regnskapsloven og god regnskapsskikk for små foretak.

Driftsinntekter

Inntektsføring ved salg av varer skjer på leveringstidspunktet. Tjenester inntektsføres etter hvert som de leveres.

Omløpsmidler / Kortsiktig gjeld

Omløpsmidler og kortsiktig gjeld omfatter normalt poster som forfaller til betaling innen ett år etter balansedagen, samt poster som knytter seg til varekretsløpet. Omløpsmidler inkl. aksjer og andre verdipapirer vurderes normalt til laveste verdi av anskaffelseskost og antatt virkelig verdi.

Anleggsmidler / Langsiktig gjeld

Anleggsmidler omfatter eiendeler bestemt til varig eie og bruk. Anleggsmidler inkl. aksjer er vurdert til anskaffelseskost. Varige driftsmidler balanseføres og avskrives over driftsmidlets økonomiske levetid. Varige driftsmidler og aksjer nedskrives til gjenvinnbart beløp ved verdifall som forventes ikke å være forbigående. Gjenvinnbart beløp er det høyeste av netto salgsverdi og verdi i bruk. Verdi i bruk er nåverdi av fremtidige kontantstrømmer knyttet til eiendelen. Nedskrivningen reverseres når grunnlaget for nedskrivningen ikke lenger er til stede.

Fordringer

Kundefordringer og andre fordringer oppføres til pålydende etter fradrag for avsetning til forventet tap. Avsetning til tap gjøres på grunnlag av en individuell vurdering av de enkelte fordringene.

Varer

Varer er vurdert til det laveste av anskaffelseskost og netto salgsverdi.

Skatt

Skattekostnaden i resultatregnskapet omfatter både periodens betalbare skatt og endring i utsatt skatt/skattefordel. Utsatt skatt/skattefordel er beregnet med 22% på grunnlag av de midlertidige forskjeller som eksisterer mellom regnskapsmessige og skattemessige verdier, samt ligningsmessig underskudd til fremføring ved utgangen av regnskapsåret. Skatteøkende og skattereduserende midlertidige forskjeller som reverserer eller kan reversere i samme periode er utlignet og nettoført.



Note 1 Lønnskostnader, antall ansatte, godtgjørelser, lån til ansatte m.m.

Lønnskostnader	2020	2019
Lønninger	503 544	378 852
Arbeidsgiveravgift	70 184	53 418
Andre ytelser	467	0
Sum	574 195	432 271

Antall årsverk	1	1
----------------	---	---

Ytelser til ledende personer	Daglig leder	Styret
Lønn	552 048	0
Annen godtgjørelse	0	0

Pensjonskostnader

Selskapet er ikke pliktig til å ha tjenstepensjonsordning etter lov om obligatorisk tjenstepensjon.

Revisor

Kostnadsført revisjonshonorar for 2020 utgjør kr 17 000.

I tillegg kommer andre tjenester inklusiv utarbeidelse av årsregnskap og ligningspapirer med kr 17 800.

Lån

Det er gitt lån til daglig leder på kr. 0. Det er ikke stillet betryggende sikkerhet for utlånet.



Note 2 Anleggsmidler

	Maskiner og anlegg	Driftsløsøre, inventar ol.	Sum
Anskaffelseskost pr. 01.01.20	1 257 186	20 000	1 277 186
- Avgang i året	295 000		295 000
= Anskaffelseskost 31.12.20	962 186	20 000	982 186
Akkumulerte avskrivninger 31.12.20	316 300	4 300	320 600
= Bokført verdi 31.12.20	645 886	15 700	661 586
Årets ordinære avskrivninger	246 300	4 000	250 300
Økonomisk levetid	5 år	5 år	

Note 3 Skatt

Årets skattekostnad	2020	2019
Resultatført skatt på ordinært resultat:		
Betalbar skatt	0	0
Endring i utsatt skatt	-30 839	11 299
Skattekostnad ordinært resultat	-30 839	11 299
Skattepliktig inntekt:		
Ordinært resultat før skatt	-331 620	51 222
Permanente forskjeller	1 431	134
Endring i midlertidige forskjeller	18 502	-89 115
Skattepliktig inntekt	-311 687	-37 760
Betalbar skatt i balansen:		
Betalbar skatt på årets resultat	0	0
Sum betalbar skatt i balansen	0	0

Skatteeffekten av midlertidige forskjeller og underskudd til fremføring som har gitt opphav til utsatt skatt og utsatte skattefordeler, spesifisert på typer av midlertidige forskjeller

	2020	2019	Endring
Varige driftsmidler	189 433	177 935	-11 498
Fordringer	-30 000	0	30 000
Sum	159 433	177 935	18 502
Akkumulert fremførbart underskudd	-349 446	-37 760	311 687
Inngår ikke i beregningen av utsatt skatt	190 013	0	-190 013
Grunnlag for utsatt skattefordel / skatt	0	140 176	140 176
Utsatt skattefordel / skatt (22 %)	0	30 839	30 839

I henhold til God regnskapsskikk for små foretak balanseføres ikke utsatt skattefordel.



Note 4 Bundne midler

Inkludert i selskapets bankinnskudd pr 31.12. er bundne midler til skattetrekk kr 60 847.

Note 5 Kundefordringer

	2020	2019
Kundefordringer	498 649	504 389
- avsatt til forventet tap	-30 000	0
Kundefordringer i balansen	468 649	504 389

Note 6 Aksjonærer

Aksjekapitalen i Industrial Services Norway AS pr. 31.12 består av:

	Antall	Pålydende	Bokført
Ordinære aksjer	1 000	1 000,0	1 000 000
Sum	1 000		1 000 000

Eierstruktur

De største aksjonærene i % pr. 31.12 var:

	Ordinære	Eierandel	Stemmeandel
Aadnesen Invest AS	500	50,0	50,0
Sih Holding AS	500	50,0	50,0
Totalt antall aksjer	1 000	100,0	100,0

Note 7 Egenkapital

	Aksjekapital	Overkurs	Annen egenkapital	Udekket tap	Sum
Pr 01.01.2020	1 000 000	40 000	167 750	0	1 207 750
Årets resultat	0	-40 000	-167 750	-93 031	-300 781
Pr 31.12.2020	1 000 000	0	0	-93 031	906 969

Note 8 Offentlige tilskudd

Selskapet har mottatt kompensasjon i forbindelse med Covid-19. Kompensasjonen er bokført som annen driftsinntekt og beløper seg til 36 844