



ÅRSREGNSKAPET FOR REGNSKAPSÅRET 2022 - GENERELL INFORMASJON

Enheten

Organisasjonsnummer: 921 042 434
Organisasjonsform: Aksjeselskap
Foretaksnavn: BIOSIRK NORGE AS
Forretningsadresse: Smiuhagan 25
2323 INGEBERG

Regnskapsår

Årsregnskapets periode: 01.01.2022 - 31.12.2022

Konsern

Morselskap i konsern: Nei

Regnskapsregler

Regler for små foretak benyttet: Nei
Benyttet ved utarbeidelsen av årsregnskapet til selskapet: Regnskapslovens alminnelige regler

Årsregnskapet fastsatt av kompetent organ

Bekreftet av representant for selskapet: Lars Aashammer
Dato for fastsettelse av årsregnskapet: 21.03.2023

Grunnlag for avgivelse

År 2022: Årsregnskapet er elektronisk innlevert
År 2021: Tall er hentet fra elektronisk innlevert årsregnskap fra 2022

Det er ikke krav til at årsregnskapet m.v. som sendes til Regnskapsregisteret er undertegnet. Kontrollen på at dette er utført ligger hos revisor/enhetens øverste organ. Sikkerheten ivaretas ved at innsender har rolle/rettighet for innsending av årsregnskapet via Altinn, og ved at det bekreftes at årsregnskapet er fastsatt av kompetent organ.

Brønnøysundregistrene, 29.06.2024



Resultatregnskap

Beløp i: NOK	Note	2022	2021
RESULTATREKNESKAP			
Inntekter			
Salgsinntekt	1	497 684 399	445 735 211
Annen driftsinntekt	1	20 934	58 276
Sum inntekter		497 705 333	445 793 487
Kostnader			
Varekostnad		173 725 769	173 265 687
Lønnskostnad	2	73 238 748	70 351 576
Avskrivning / nedskrivning på varige driftsmidler	3	22 902 043	27 773 658
Annen driftskostnad	2	189 047 266	148 416 439
Sum kostnader		458 913 827	419 807 360
Driftsresultat		38 791 507	25 986 127
Finansinntekter og finanskostnader			
Inntekt på investering i tilknyttet selskap	4,5	-100 993	2 094 525
Anna renteinntekt	4	6 588 479	5 936 880
Sum finansinntekter		6 487 486	8 031 405
Finanskostnader	4	6 090 869	3 809 048
Annen finanskostnad	4		160 950
Sum finanskostnader		6 090 869	3 969 998
Netto finans		396 617	4 061 407
Ordinært resultat før skattekostnad		39 188 124	30 047 534
Skattekostnad på ordinært resultat	6	8 744 320	6 245 018
Ordinært resultat etter skattekostnad		30 443 804	23 802 516
Årsresultat		30 443 804	23 802 516
Årsresultat etter minoritetsinteresser		30 443 804	23 802 516
Overføringer og disponeringar			
Fond for vurderingsforskjeller	7		379 253



Resultatregnskap

Beløp i: NOK	Note	2022	2021
Ordinært utbytte	7,8	24 300 000	19 050 000
Annen egenkapital	7	6 143 804	4 373 263
Sum overføringer og disponeringar		30 443 804	23 802 516



Balanse

Beløp i: NOK	Note	2022	2021
BALANSE - EIGEDELAR			
Anleggsmiddel			
Immaterielle egedelar			
Utsett skattefordel	6	20 150 163	21 452 008
Sum immaterielle egedelar		20 150 163	21 452 008
Varige driftsmiddel			
Tomter, bygninger og annen fast eiendom	3	54 764 871	35 189 151
Maskiner og anlegg	3	91 390 563	80 135 998
Driftsløsøre, inventar, verktøy, kontorm.	3	1 845 171	2 552 693
Sum varige driftsmiddel		148 000 605	117 877 842
Finansielle anleggsmiddel			
Investeringar i anna føretak i same konsern	9	626 246	484 145
Investeringar i tilknytt selskap	5	7 871 710	8 735 046
Sum finansielle anleggsmiddel		8 497 956	9 219 191
Sum anleggsmiddel		176 648 724	148 549 041
Omløpsmiddel			
Varer			
Varer	10	6 279 335	7 901 823
Sum varer		6 279 335	7 901 823
Krav			
Kundefordringer	8	57 715 146	50 377 253
Andre fordringer	8	2 366 560	509 874
Sum krav		60 081 706	50 887 127
Bankinnskott, kontantar og liknande			
Bankinnskudd, kontanter o.l.	11	-9 954 597	2 678 149
Sum bankinnskott, kontantar og liknande		-9 954 597	2 678 149
Sum omløpsmiddel		56 406 445	61 467 099
SUM EIGEDELAR		233 055 169	210 016 140



Balanse

Beløp i: NOK	Note	2022	2021
BALANSE - EIGENKAPITAL OG GJELD			
Eigenkapital			
Innskoten eigenkapital			
Aksjekapital	7,12	42 750 000	42 750 000
Sum innskoten eigenkapital		42 750 000	42 750 000
Opptent eigenkapital			
Fond for vurderingsforskjeller	7	6 029 839	6 029 839
Annen egenkapital	7	77 926 302	72 080 903
Sum opptent eigenkapital		83 956 141	78 110 742
Sum eigenkapital		126 706 141	120 860 742
Gjeld			
Langsiktig gjeld			
Andre avsetninger for forpliktelser	2	669 860	999 858
Sum avsetjinger for plikter		669 860	999 858
Anna langsiktig gjeld			
Sum langsiktig gjeld		669 860	999 858
Kortsiktig gjeld			
Leverandørgjeld	8	43 794 421	38 527 389
Betalbar skatt	6	7 442 475	7 108 787
Skyldig offentlige avgifter		940 688	3 169 952
Utbytte	7,8	24 300 000	19 050 000
Annen kortsiktig gjeld		29 201 584	20 299 411
Sum kortsiktig gjeld		105 679 168	88 155 540
Sum gjeld		106 349 028	89 155 398
SUM EIGENKAPITAL OG GJELD		233 055 169	210 016 140



Årsregnskap 2022

for

Biosirk Norge AS

Foretaksnr. 921042434



Biosirk Norge AS

Årsberetning 2022

Om virksomheten

Biosirk Norge AS ble etablert i 1997. Selskapet skiftet i 2020 navn fra Norsk Protein AS. Virksomheten tar imot proteinråstoff fra kjøttprodusenter, slakte- og skjærebedrifter og viderefører råstoffet til prosessert animalsk protein (PAP) og fett. Fettet fra ordinært proteinråstoff (kategori 3) blir hovedsakelig solgt til norsk kraftfôrindustri, mens fettet fra risikoråstoff (kategori 1 og 2) blir brukt som energikilde i egne anlegg eller solgt som råstoff til biodieselproduksjon. Proteinmjølet fra ordinært råstoff blir solgt som gjødsel både i Norge og til utlandet, og som fôr til kjøledyr og pelsdyr. Mjølet fra risikoråstoff blir levert til norsk sementindustri som brensel.

Biosirk Norge AS har sitt hovedkontor på Hamar. Fabrikkene i Mosvik, Grødaland og Hamar kat. 3 tar imot ordinært proteinråstoff. Fabrikken på Hamar kat. 1 tar imot risikoråstoff fra slakterier samt kadaver og pelsdyrskrotter. Fabrikken i Balsfjord tar imot alle typer råstoff, og blir derfor definert som et kategori 1 anlegg. Nortura SA eier 67 % av aksjene i Biosirk Norge AS. Videre eier Kjøtt- og Fjørfebransjens Landsforbund 23 % av aksjene, og Daka Denmark AS 10 %.

Fortsatt drift

I årsregnskapet er forutsetningene om fortsatt drift lagt til grunn da det etter styrets oppfatning ikke er forhold som tilsier noe annet.

Resultat og disponeringer

Regnskapet viser et overskudd på kr. 39 188 124 før skatt. Årsresultatet ble på kr. 30 443 804.

Styret foreslår følgende disponering av årsresultatet:

Fond for vurderingsforskjeller	kr.	0
Avsatt til utbytte	kr.	24 300 000
Til/fra annen egenkapital	kr.	6 143 804
Sum disponert	kr.	30 443 804

Råvaretilførsler

Biosirk Norge AS tok i 2022 imot 221 690 tonn råstoff. Det er en økning på 750 tonn i forhold til 2021. Ser vi på de ulike råvarekategoriene har det vært relativt små endringer i forhold til i fjor. Det har også vært en moderat økning i mottaket av fett, bein, blod og SRM, mens det har vært en nedgang i mottaket av ordinært råstoff, bein, lammeråstoff og pelsdyrskrotter. Råvaremarkedet er til en viss grad påvirket av en utflating eller svak nedgang i produksjonen av drøvtyggere.

Drift

I 2022 har vi arbeidet videre med løsninger for å redusere energiforbruket i våre prosesser, og å forenkle våre prosesslinjer. Dette har bl.a. medført at vi ved anlegget på Grødaland har tatt i bruk en ny for produksjonslinje for fjørfemjøl der den tradisjonelle batchkokeren er erstattet med en disktrøke. Ved Hamar K1 har vi også byttet ut to batchkokere med en disktrøke slik at vi der har en produksjonslinje med to disktrøkere i serie.

Marked

Markedene for våre ferdigprodukter har gjennom 2022 vært preget av god etterspørsel og økende priser. Prisen på artsspesifikt mjøl som lammemjøl og fjørfemjøl har vært gode gjennom hele året, men dette utgjør bare en liten del av Biosirk Norge sin totale produksjon av kategori 3



Biosirk Norge AS

Årsberetning 2022

proteinmel. Salg til fôr utgjorde i 2022 hele 78 % av kategori 3 melet. Dette er en økning i forhold til i fjor.

Hoveddelen av kategori 3 fettset som ble produsert i 2022 ble solgt som en ingrediens til norsk kraftfôrindustri. Resten av volumet ble det eksportert til teknisk bruk i EU. Noe over halvparten av kategori 1 fettset som ble produsert ble brukt som erstatning for fyringsolje ved anleggene i Balsfjord og på Hamar. Resten av dette fettset ble eksportert til Danmark som råstoff til produksjon av biodiesel.

Investeringer

Totale investeringer i 2022 utgjorde 53,4 millioner. Ferdigstillelse prosesslinje for produksjon av fjørfemjøl på Grødalaland har vært den største investeringen. Oppgradering av linjen for produksjon av mixed mjøl på Grødalaland har også brukt en del av det totale beløpet. Den tredje store investeringen er utskiftning av deler av produksjonslinjen på Hamar kategori 1. Ut over dette er det flere små investeringer fordelt på alle anleggene.

Finansiell stilling og risiko

Den finansielle stillingen i selskapet må betegnes som god. Egenkapitalen i selskapet er på 51,8 %. Etter styrets vurdering gir det fremlagte resultatregnskapet og balansen med tilhørende noter fullgod informasjon om driften og selskapets stilling ved årsskiftet. Biosirk Norge er i noen grad utsatt for finansiell risiko knyttet til valutakurser og kredittgivning. Dette kan gi både positive og negative økonomiske konsekvenser. På markedssiden er det noe risiko knyttet til råvaremarkedet hvor det har dukket opp flere alternative bruksområder for Biosirk sine tradisjonelle råvarer. Videre er det knyttet en viss risiko til prisutviklingen på proteinmel og fettprodukter generelt.

Intern kontroll og kvalitetssikring

Biosirk Norge AS er sertifisert i henhold til NS-EN ISO 9001:2000 og NS-EN ISO 14001:2004 standarder. Bedriften ble i 2022 resertifisert i henhold til de samme standardene. Sammen med HACCP – systematikk (risikovurdering) danner dette grunnlaget for arbeidet med kvalitetssikring og forbedring i bedriften.

Ansatte og arbeidsmiljø

Det totale sykefraværet i 2022 har vært på 5,6 % fordelt på 3,3 % korttidsfravær og 2,3 % langtidsfravær. Det har i løpet av året vært 3 arbeidsskade som har medført sykefravær. Dette gir en H-verdi på 24,6.

Likestilling og diskriminering

Dette er beskrevet i eget dokument som er tilgjengelig på vår hjemmeside.

Ytre miljø og energiforbruk

Biosirk Norge AS er en betydelig forbruker av energi. Det totale energiforbruket var i 2022 på 161,4 GWH. Hele 53% av denne energien kommer i dag fra anlegg for forbrenning av restavfall og biomasse. Videre kommer 15% av energien fra egen bio olje og 21 % fra strøm. Det betyr at ca. 90% av energien som benyttes er såkalt grønn energi.



Biosirk Norge AS

Årsberetning 2022

Utslipp til luft fra anleggene på Grødalaland, Hamar og Mosvik blir i dag renset via såkalte biofilter. Dette gir gode resultater. I tillegg har vi ved anleggene på Hamar og Grødalaland installert såkalt kjemiske luftvaskere for å øke renskapasiteten. Utslipp til vann går til kommunale kloakknett. Ved anlegget i Balsfjord blir alt utslipp av vann "brent" i en såkalt oxydiser slik at det her ikke er utslipp til vann i det hele tatt.

Framtidig utvikling

Styret er av den oppfatning at framtidsutsiktene for virksomheten er gode så lenge selskapet er konkurransedyktig i råvaremarkedet, på kostnadsnivået i prosesser og på kvalitet på sluttprodukter. Kostnadseffektivitet og god råvareutnyttelse er avgjørende for å få tilgang til råstoffkvantum som gir god kapasitetsutnyttelse.

Styret takker alle ansatte for god innsats i 2022.

Hamar 6. februar 2023

Hans Thorn Wittussen

Styrefører

Harald Furuseth

Mattis Gulbrandsen

Fred Bakkejord

Bjørn-Ole Juul Hansen

Paul Asbjørn Nakstad

Else Horge Aspelin

Lars Krause Kjær

Lars Aashammer

Adm. dir



Biosirk Norge AS

Resultatregnskap

	Note	2022	2021
DRIFTSINNEKTER OG DRIFTSKOSTNADER			
Driftsinntekter			
Salgsinntekt	1	497 684 399	445 735 211
Annen driftsinntekt	1	20 934	58 276
Sum driftsinntekter		497 705 333	445 793 487
Driftskostnader			
Varekostnad		173 725 769	173 265 687
Lønnskostnad	2	73 238 748	70 351 576
Avskrivning / nedskrivning på varige driftsmidler	3	22 902 043	27 773 658
Annen driftskostnad	2	189 047 266	148 416 439
Sum driftskostnader		458 913 827	419 807 360
DRIFTSRESULTAT		38 791 507	25 986 127
FINANSINNEKTER OG FINANSKOSTNADER			
Inntekt på investering i tilknyttet selskap	4,5	-100 993	2 094 525
Finansinntekter	4	6 588 479	5 936 880
Finanskostnader	4	-6 090 869	-3 809 048
Annen finanskostnad	4	0	160 950
NETTO FINANSPOSTER		396 617	4 061 407
ORDINÆRT RESULTAT FØR SKATTEKOSTNAD		39 188 124	30 047 534
Skattekostnad på ordinært resultat	6	8 744 320	6 245 018
ÅRSRESULTAT		30 443 804	23 802 516
OVERFØRINGER OG DISPONERINGER:			
Fond for vurderingsforskjeller	7	0	379 253
Avsatt til ordinært utbytte	7,8	24 300 000	19 050 000
Annen egenkapital	7	6 143 804	4 373 263
SUM OVERFØRINGER OG DISPONERINGER		30 443 804	23 802 516

Årsregnskap for Biosirk Norge AS

Organisasjonsnr. 921042434



Biosirk Norge AS

Balanse pr. 31.12.2022

	Note	31.12.2022	31.12.2021
EIENDELER			
ANLEGGSMIDLER			
Immaterielle eiendeler			
Utsatt skattefordel	6	20 150 163	21 452 008
Sum immaterielle eiendeler		20 150 163	21 452 008
Varige driftsmidler			
Tomter, bygninger og annen fast eiendom	3	54 764 871	35 189 151
Maskiner og anlegg	3	91 390 563	80 135 998
Driftsløsøre, inventar, verktøy, kontorm.	3	1 845 171	2 552 693
Sum varige driftsmidler		148 000 605	117 877 842
Finansielle anleggsmidler			
Investeringer i tilknyttet selskap	5	7 871 710	8 735 046
Pensjonsmidler	9	626 246	484 145
Sum finansielle anleggsmidler		8 497 956	9 219 191
SUM ANLEGGSMIDLER		176 648 724	148 549 041
OMLØPSMIDLER			
Varer			
Varer	10	6 279 335	7 901 823
Sum varer		6 279 335	7 901 823
Fordringer			
Kundefordringer	8	57 715 146	50 377 253
Andre fordringer	8	2 366 560	509 874
Sum fordringer		60 081 706	50 887 127
Bankinnskudd, kontanter o.l.	11	0	2 678 149
SUM OMLØPSMIDLER		66 361 042	61 467 099
SUM EIENDELER		243 009 766	210 016 140




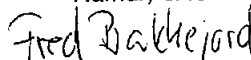
Biosirk Norge AS

Balanse pr. 31.12.2022

	Note	31.12.2022	31.12.2021
EGENKAPITAL OG GJELD			
EGENKAPITAL			
Innskutt egenkapital			
Aksjekapital	7,12	42 750 000	42 750 000
Sum innskutt egenkapital		42 750 000	42 750 000
Opptjent egenkapital			
Fond for vurderingsforskjeller	7	6 029 839	6 029 839
Annen egenkapital	7	77 926 302	72 080 903
Sum opptjent egenkapital		83 956 141	78 110 742
SUM EGENKAPITAL		126 706 141	120 860 742
GJELD			
Avsetning for forpliktelser			
Andre avsetninger for forpliktelser	2	669 860	999 858
Sum avsetning for forpliktelser		669 860	999 858
Kortsiktig gjeld			
Gjeld til kredittinstitusjoner	11	9 954 597	0
Leverandørgjeld	8	43 794 421	38 527 389
Betalbar skatt	6	7 442 475	7 108 787
Skyldig offentlige avgifter		940 688	3 169 952
Utbytte	7,8	24 300 000	19 050 000
Annen kortsiktig gjeld		29 201 584	20 299 411
Sum kortsiktig gjeld		115 633 765	88 155 540
SUM GJELD		116 303 625	89 155 398
SUM EGENKAPITAL OG GJELD		243 009 766	210 016 140

Hamar, 6. februar 2023



Hans Thorn Wittussen
Styreleder


Fred Bakkejord


Else Horge Asplin



Harald Furuseth


Bjørn Ole Juul-Hansen


Lars Krause-Kjær


Mattis Hoelstad Gudbrandsen


Paul Asbjørn Nakstad


Lars Aashammer

Adm.dir



Biosirk Norge AS

Noter 2022

Grunnleggende prinsipper - vurdering og klassifisering - andre forhold

Årsregnskapet består av resultatregnskap, balanse, kontantstrømoppstilling og noteopplysninger og er avlagt i samsvar med regnskapslov, og god regnskapsskikk. Årsregnskapet er basert på de grunnleggendeprinsipper om historisk kost, sammenlignbarhet, fortsatt drift, kongruens og forsiktighet. Transaksjoner regnskapsføres til verdien av vederlaget på transaksjonstidspunktet. Inntekter resultatføres når de er opptjent og kostnader sammenstilles med opptjente inntekter. Regnskapsprinsippene utdypes nedenfor. Eiendeler/gjeld som knytter seg til varekretsløpet og poster som forfaller til betaling innen ett år etter balansedagen, er klassifisert som omløpsmidler/kortsiktig gjeld. Vurdering av omløpsmidler/kortsiktig gjeld skjer til laveste/høyeste verdi av anskaffelseskost og virkelig verdi. Virkelig verdi er definert som antatt fremtidig salgspris redusert med forventede salgskostnader. Andre eiendeler er klassifisert som anleggsmidler. Vurdering av anleggsmidler skjer til anskaffelseskost. Anleggsmidler som forringes, avskrives. Dersom det finner sted en verdiendring som ikke er forbigående, foretas en nedskrivning av anleggsmidlet. Tilsvarende prinsipper legges normalt til grunn for gjeldsposter.

Regnskapsprinsipper for vesentlige regnskapposter

Inntektsføringstidspunkt

Inntekt resultatføres når den er opptjent. Inntektsføring skjer følgelig normalt på leveringstidspunktet ved salg av varer og tjenester.

Kostnadsføringstidspunkt / sammenstilling

Utgifter sammenstilles med og kostnadsføres samtidig med de inntekter utgiftene kan henføres til. Utgifter som ikke kan henføres direkte til inntekter, kostnadsføres når de påløper.

Klassifiserings- og vurderingsprinsipper

Varige driftsmidler

Varige driftsmidler føres i balansen til anskaffelseskost, fratrukket akkumulerte av- og nedskrivninger. Dersom den virkelige verdien av et driftsmiddel er lavere enn bokført verdi, og dette skyldes årsaker som ikke antas å være forbigående, skrives driftsmidlet ned til virkelig verdi. Kostnader forbundet med normalt vedlikehold og reparasjoner blir løpende kostnadsført. Kostnader ved større utskiftninger og fornyelser som øker driftsmidlenes levetid vesentlig, aktiveres. Et driftsmiddel anses som varig dersom det har en økonomisk levetid på over 3 år, samt en kostpris på over kroner 15.000.

Avskrivninger

Avskrivninger er beregnet lineært over driftsmidlenes økonomiske levetid med utgangspunkt i historisk kostpris.

Leieavtaler

Leieavtaler vurderes som finansiell eller operasjonell leie etter en konkret vurdering av den enkelte avtale. Eiendeler som leies på betingelser som i det vesentlige overfører økonomisk risiko og kontroll til selskapet (finansiell leie), balanseføres som varige driftsmidler og tilhørende leieforpliktelser medtas i balanseposten avsetning for forpliktelse til nåverdien av leiebetalingene. Driftsmiddelet avskrives planmessig, og forpliktelsen reduseres med betalt leie etter fradrag for beregnet rentekostnad.

Noter for Biosirk Norge AS

Organisasjonsnr. 921042434



Biosirk Norge AS

Noter 2022

Behandling av tilknyttede selskap

Med tilknyttede selskap menes selskap der selskapet har en eierandel på 20-50%, hvor investeringen er av langvarig og strategisk karakter og hvor konsernet kan utøve en betydelig innflytelse. Tilknyttede selskap innarbeides etter egenkapitalmetoden. Selskapets andel av resultatet i et tilknyttet selskap er basert på resultat etter skatt i selskapet med fradrag for eventuelle avskrivninger på merverdier som skyldes at kostpris på eierandelene var høyere enn den ervervede andel av bokført egenkapital. I resultatregnskapet er andel av resultatet i selskapet vist på linjen Inntekt på investering i tilknyttet selskap. I balansen vises eierandeler i selskapet som finansielt anleggsmiddel.

Finansplasseringer

Markedsbaserte aksjer, obligasjoner og andre finansielle instrumenter klassifisert som omløpsmidler vurderes til virkelig verdi i tråd med regnskapslovens § 5-8. Investeringer i aksjer og andeler, klassifisert som anleggsmidler, vurderes samlet til det laveste av gjennomsnittlig anskaffelseskost og virkelig verdi.

Varelager og varekostnad

Beholdninger av varer vurderes til det laveste av kostpris etter "først inn - først ut"-prinsippet og antatt salgspris. Kostpris for tilvirkede varer er direkte materialer, direkte lønn samt andel av indirekte tilvirkningskostnader, mens kostpris for innkjøpte varer er anskaffelseskost. Årets varekostnad består av kostpris solgte varer med tillegg av eventuell nedskrivning i samsvar med god regnskapsskikk pr årsslutt.

Fordringer

Fordringer er oppført til pålydende med fradrag for forventede tap.

Pensjonsforpliktelser og pensjonskostnad

Selskapet har pensjonsordninger som gir pensjonister/personer rett til avtalte fremtidige pensjonsytelser, kalt ytelsesplaner. Pensjonsforpliktelser beregnes etter lineær opptjening på basis av forutsetninger om antall opptjeningsår, diskonteringsrente, fremtidig avkastning på pensjonsmidler, fremtidig regulering av lønn, pensjoner og ytelser fra folketrygden og aktuarmessige forutsetninger om dødelighet, frivillig avgang, osv. Pensjonsmidlene vurderes til virkelig verdi. Netto pensjonsforpliktelse består av brutto pensjonsforpliktelse fratrukket virkelig verdi av pensjonsmidler. Netto pensjonsforpliktelser på underfinansierte ordninger er balanseført som langsiktig rentefri gjeld, mens netto pensjonsmidler på overfinansierte ordninger er balanseført som langsiktig rentefri fordring dersom det er sannsynlig at overfinansieringen kan utnyttes. Netto pensjonskostnad, som er brutto pensjonskostnad fratrukket estimert avkastning på pensjonsmidlene, korrigert for fordelt virkning av endringer i estimater og pensjonsplaner, klassifiseres som ordinær driftskostnad, og er presentert sammen med lønn og andre ytelser. Endringer i estimater føres mot egenkapital fra og med 2015 og ikke som før mot resultat.

Årets innskudd til innskuddsbaserte pensjonsordninger kostnadsføres når de påløper.

Utenlandsk valuta

Transaksjoner i utenlandsk valuta omregnes til valutakurs på transaksjonstidspunktet. Pengeposter i utenlandsk valuta, som ikke inngår i sikringsforhold, vurderes til dagskurs og eventuelle urealiserte og realiserte gevinster eller tap resultatføres under finansposter.

Utsatt skatt og skattekostnad

Utsatt skatt beregnes på bakgrunn av midlertidige forskjeller mellom regnskapsmessige og skattemessige verdier ved utgangen av regnskapsåret. Positive og negative forskjeller vurderes mot hverandre innenfor samme tidsintervall.

Noter for Biosirk Norge AS

Organisasjonsnr. 921042434



Biosirk Norge AS

Noter 2022

Visse poster vurderes likevel særskilt, herunder merverdier ved oppkjøp og pensjonsforpliktelser.
Utsatt skattefordel oppstår dersom en har midlertidige forskjeller som gir opphav til skattemessige fradrag i fremtiden.
Årets skattekostnad består av endringer i utsatt skatt og utsatt skattefordel, sammen med betalbar skatt for inntektsåret korrigert for feil i tidligere års beregninger.

Konsernkonsolidering

Regnskapstallene konsolideres inn i konsernregnskapet for Nortura SA.

Konsernregnskapet til Nortura SA kan lastes ned fra nortura.no, eller fås utlevert ved henvendelse til Nortura SA, Lørenveien 37, 0585 Oslo.

Note 1 - Inntekter / offentlige tilskudd

Pr virksomhetsområde	2022	2021
Eksport	173 692 016	113 108 389
Øvrige områder	249 818 051	245 454 894
Salg til konsernselskap (elimineres i konsernet)	74 163 332	87 171 927
Salg annet	11 000	0
Sum salgsinntekter varer	497 684 399	445 735 211
Leieinntekter Fast eiendom	20 934	58 276

Note 2 - Personalkostnader

Lønnskostnader	2022	2021
Lønn	52 953 867	53 482 596
Arbeidsgiveravgift	7 571 401	7 514 334
Pensjonskostnader	4 779 395	4 667 509
Innleid arbeidskraft	3 975 136	1 402 632
Andre ytelser	3 958 949	3 284 506
Totalt	73 238 748	70 351 576
Antall årsverk i 2022 ekskl. innleid:	69	71

Det er avsatt for gavepensjon kr 669 860. Dette som del av omstillingsordning i konsernet.

Ytelser til ledende personer

Selskapet har utbetalt kr 200 000 i styrehonorar. Daglig leder har mottatt kr 1 377 938 i lønn og kr 180 017 i andre godtgjørelser i 2022.

Revisor

Noter for Biosirk Norge AS

Organisasjonsnr. 921042434



Biosirk Norge AS

Noter 2022

Revisjonshonoraret for selskapet utgjorde kr 71 500. Hele beløpet gjelder ordinært revisjonshonorar, og er ekskl. mva. og andre tjenester fra revisor utgjorde kr 0. Beløpene er ekskl. mva.

Note 3 - Varige driftsmidler

	Tomter, bygg og annen fast eiendom	Maskiner og anlegg	Driftsløsøre inventar o.l.	Sum varige driftsmidler
Kostpris 01.01.	241 467 626	426 153 247	24 836 111	692 456 984
+ Tilgang i året	23 302 990	29 721 816	0	53 024 806
Kostpris 31.12.	264 770 617	455 875 062	24 836 111	745 481 790
Akk. av-/nedskrivninger 01.01.	206 278 475	346 017 248	22 283 419	574 579 143
+ Årets ordinære avskrivninger	3 727 270	18 467 250	707 522	22 902 043
Akk. avskrivninger 31.12.	210 005 746	364 484 499	22 990 942	597 481 186
Balanseført verdi 31.12.	54 764 871	91 390 564	1 845 170	148 000 604
Beregnet økonomisk levetid	5-25 år	3-7 år	3-5 år	

Selskapet benytter lineære avskrivninger for alle varige driftsmidler. Tomter avskrives ikke.



Biosirk Norge AS

Noter 2022

Note 4 - Poster som er slått sammen i regnskapet

	2022	2021
Finansinntekter		
Renteinntekter	226 051	59 749
Agio	6 362 429	5 877 131
Annen finansinntekt	-100 993	2 094 525
Sum finansinntekter	6 487 486	8 031 405
Finanskostnader	2022	2021
Rentekostnader/provisjon til foretak i samme konsern	0	150 000
Rentekostnader	362 453	229 403
Disagio	5 437 710	3 458 984
Annen finanskostnad	290 706	131 612
Sum finanskostnader	6 090 869	3 969 998

Note 5 - Tilknyttede selskap

Firma	Anskaffet	Forr.kontor	Eierandel	Stemmeandel
Miljøfor Norge AS	1993/2001/2004	Hamar	38%	38%
				Pr. 31.12.2022
Anskaffelseskost				1 203 000
Andel EK på kjøpstidspunktet				1 403 000
Goodwill				200 000
Tidligere års avskrivninger på goodwill				-200 000
Tidligere års opparbeidede resultatandel				7 532 046
Inngående balanse				0
Estimert andel av årets resultat og korrigering fra tidligere år				-100 993
Utbytte og andre ENDRING				- 762 343
Utgående balanse				7 871 710

Note 6 - Skatt

Midlertidige forskjeller og balanseført utsatt skatt

	2022	2021
+ Driftsmidler inkl goodwill	-89 125 332	-95 996 881
+ Utestående fordringer	-29 746	-130 334
+ Gevinst- og tapskonto	-692 962	-866 202
- Andre avsetninger for forpliktelser	2 369 860	999 858

Noter for Biosirk Norge AS

Organisasjonsnr. 921042434



Biosirk Norge AS

Noter 2022

+ Netto pensjonsmidler og innskuddsfond	626 246	484 145
Sum positive skatteøkende forskjeller	626 246	484 145
Sum negative skatteøkende forskjeller	92 217 900	97 993 275
Grunnlag for beregning av utsatt skatt / skattefordel	-91 591 654	-97 509 130
Balanseført utsatt skattefordel	20 150 163	21 452 008
Endring i utsatt skatt og utsatt skattefordel	1 301 845	
Spesifikasjon av årets skattegrunnlag:		2022
Resultat før skattekostnader		39 188 124
Permanente og andre forskjeller		558 782
Endring i midlertidige forskjeller		-5 917 476
Grunnlag betalbar skatt		33 829 430
Betalbar skatt		7 442 475
Skattekostnad		2022
Betalbar skatt		7 442 475
Endring i utsatt skatt og utsatt skattefordel		1 301 845
Sum skattekostnad		8 744 320
Forklaring til hvorfor årets skattekostnad ikke utgjør 22% av resultat før skatt		
22% skatt av årets resultat		8 621 387
Permanente forskjeller (22%)		122 933
Beregnet skattekostnad		8 744 320

Note 7 - Egenkapital

	Aksjekapital	Fond for vurderings- forskjeller	Annen egenkapital	Sum
Egenkap 01.01.	42 750 000	6 029 839	72 080 903	120 860 742
Årsresultat 2022		0	30 443 804	30 443 804
Estmataavvik pensjon			-298 405	-298 405
Avsatt utbytte			-24 300 000	-24 300 000
Egenkap 31.12.	42 750 000	6 029 839	77 926 302	126 706 141

Noter for Biosirk Norge AS

Organisasjonsnr. 921042434



Biosirk Norge AS

Noter 2022**Note 8 - Mellomværende med foretak i samme konsern**

Fordringer	2022	2021
Kundefordringer	9 443 470	11 777 441
Sum	9 443 470	11 777 441

Alle fordringer forfaller innen 1 år.

Gjeld	2022	2021
Leverandørgjeld	1 051 552	1 490 050
Utbytte	16 281 000	12 763 500
Sum	17 332 552	14 253 550

Andre selskap i Nortura-konsernet regnes som nærstående parter. Transaksjoner med nærstående parter er basert på markedsverdier.

Selskapet har ingen langsiktig lån fra nærstående.

Note 9 - Pensjoner

Biosirk er pliktig til å ha tjenstepensjonsordning etter lov om obligatorisk tjenstepensjon. Pensjonsordningene tilfredsstiller kravene i denne loven. Alle ansatte har en innskuddsbasert pensjonsordning. Selskapet har en ytelsesordning som er lukket og består av tidligere ansatte. Ytelsesordningen beregnes og bokføres etter IAS 19R. I tillegg er det avsatt for gavepensjon for 5 personer.

Ordningene omfatter følgende antall personer pr 31.12.2022:

	Antall
Medlem i ytelsesordning, ansatte	0
Medlem i ytelsesordning, pensjonister	0

Pensjonskostnader	2022	2021
Nåverdi av årets pensjonsopptjening	0	0
Rentekostnad	-10 487	-9 891
Forventet avkastning på pensjonsmidlene	0	0
Administrasjonskostnader	57 205	48 364
Avskrivning av aktuarmessige gevinster/tap	0	0
Arbeidsgiveravgift	8 066	6 819
Årets pensjonskostnad (ytelsesordning)	54 784	45 292
Kostnadsført premie innskuddsordninger	3 773 427	3 646 355
Andre pensjonskostnader, herunder AFP premie	951 184	975 862
Total pensjonskostnad	4 779 395	4 667 509

Noter for Biosirk Norge AS

Organisasjonsnr. 921042434



Biosirk Norge AS

Noter 2022

	2022	2021
Pensjonsforpliktelser og pensjonsmidler		
Brutto pensjonsforpliktelse sikret ordning 01.01.	10 587 423	10 888 186
Årets endring sikret ordning	88 780	-300 763
Brutto pensjonsforpliktelse sikret ordning 31.12.	10 676 203	10 587 423
Virkelig verdi pensjonsmidler sikret ordning	11 302 449	11 071 568
Netto pensjonsforpliktelser sikret ordning 31.12.	-626 246	-484 145
Brutto pensjonsforpliktelse usikret ordning 01.01.	0	0
Årets endring kollektiv usikret ordning	0	0
Br. pensjonsforpliktelse usikret ordning 31.12.	0	0
Nto pensjonsforpliktelse usikret ordning 31.12.	0	0
Netto pensjonsforpliktelse samlet	-626 246	-484 145
Ikke resultatført estimatavvik	0	0
Netto balanseført pensjonsforpliktelse 31.12.	-626 246	-484 145
Endringer i forpliktelsen	2022	2021
Netto pensjonsforpliktelse 01.01.	-484 145	-366 156
Resultatført pensjonskostnad ytelse	54 783	45 292
Premiebetaling	-495 289	-641 726
Administrasjonskostnader og estimatavvik	298 405	478 446
Netto balanseført pensjonsforpliktelse 31.12.	-626 246	-484 145
Balanseførte pensjonsmidler	626 246	484 145
Balanseført pensjonsforpliktelse	0	0
Økonomiske forutsetninger	2022	2021
Diskonteringsrente	3,20%	1,50%
Regulering av folketrygdens grunnbeløp	3,50%	2,25%
Forventet lønnsregulering	3,75%	2,50%
Forventet pensjonsøkning	0,00%	0,00%
Forventet avkastning på pensjonsmidler	3,20%	1,50%

Note 10 - Varebeholdning

2022

2021

Noter for Biosirk Norge AS

Organisasjonsnr. 921042434



Biosirk Norge AS

Noter 2022

Lager av ferdigvarer	6 279 335	7 298 823
Pant	0	603 000
Totalt	6 279 335	7 901 823

Note 11 - Bankinnskudd

Selskapet har ikke egen bankkonto for skattetrekk, da slike midler er sikret ved bankgaranti.

Positiv beløp på bank klassifiseres som bankinnskudd, mens negativt beløp klassifiseres som kassekreditt. Selskapet har pr. 31.12.2022 kassekreditt på 9 954 597.

Note 12 - Aksjekapital og aksjonærinformasjon

Aksjekapitalen består av:	Antall	Pålydende	Bokført
Aksjer	171 000	250	42 750 000
Sum	171 000		42 750 000

Aksjonærer pr 31.12.2022:	Aksjer	Eierandel	Stemmeandel
Nortura SA	114 570	67,0%	67,0%
Kjøtt- og Fjørfebransjens Landsforbund	39 330	23,0%	23,0%
Daka Denmark A/S	17 100	10,0%	10,0%
Totalt antall aksjer	171 000	100,0%	100,0%



Biosirk Norge AS

Kontantstrømoppstilling

	Note	2022	2021
Kontantstrømmer fra operasjonelle aktiviteter			
Resultat før skattekostnad		39 188 124	30 047 534
- Periodens betalte skatt		7 108 787	9 685 701
+ Tap / - Vinning ved salg av anleggsmidler		0	10 950
+ Ordinære avskrivninger		22 902 043	24 773 658
+ Nedskrivning anleggsmidler		0	3 000 000
+/- Endring i varelager		1 622 488	-1 388 395
+/- Endring i kundefordringer		-7 337 893	-17 598 331
+/- Endring i leverandørgjeld		5 267 032	4 092 796
+/- Endringer i pensjonsavsetninger		-440 506	-596 435
+/- Forskjell mellom resultatført og mottatt utbytte fra TS		863 336	-368 303
+/- Endring i andre tidsavgrensingsposter		4 486 223	-18 822 962
= Nto. kontantstrøm fra operasjonelle aktiviteter		59 442 060	13 464 811
Kontantstrømmer fra investeringsaktiviteter			
- Utbetalinger ved kjøp av varige driftsmidler		53 024 806	30 577 209
- Utbet. ved kjøp av aksjer og andeler		0	10 950
= Nto. kontantstrøm fra investeringsaktiviteter		-53 024 806	-30 588 159
Kontantstrømmer fra finansieringsaktiviteter			
+/- Netto endring i kassekreditt		9 954 597	0
- Utbetalinger av utbytte		19 050 000	18 750 000
= Nto. kontantstrøm fra finansieringsaktiviteter		-9 095 403	-18 750 000
= Netto endring i kontanter mv		-2 678 149	-35 873 348
+ Beholdning av kontanter 01.01.		2 678 149	38 551 497
= Kontantbeholdning 31.12.		0	2 678 149
Kontantbeholdning mv framkommer slik:			
Kontanter og bankinnskudd pr 31.12.		0	2 678 149
= Beholdning av kontanter mv 31.12.		0	2 678 149

Kontantstrømoppstilling for Biosirk Norge AS

Organisasjonsnr. 921042434



Deloitte.

Deloitte AS
Strandsvingen 14 A
NO-4032 Stavanger
Norway

Tel: +47 51 81 56 00
www.deloitte.no

Til generalforsamlingen i Biosirk Norge AS

UAVHENGIG REVISORS BERETNING

Konklusjon

Vi har revidert årsregnskapet for Biosirk Norge AS som består av balanse per 31. desember 2022, resultatregnskap og kontantstrømpoppstilling for regnskapsåret avsluttet per denne datoen og noter til årsregnskapet, herunder et sammendrag av viktige regnskapsprinsipper.

Etter vår mening

- oppfyller årsregnskapet gjeldende lovkrav, og
- gir årsregnskapet et rettviseende bilde av selskapets finansielle stilling per 31. desember 2022, og av dets resultater og kontantstrømmer for regnskapsåret avsluttet per denne datoen i samsvar med regnskapslovens regler og god regnskapsskikk i Norge.

Grunnlag for konklusjonen

Vi har gjennomført revisjonen i samsvar med International Standards on Auditing (ISA-ene). Våre oppgaver og plikter i henhold til disse standardene er beskrevet nedenfor under *Revisors oppgaver og plikter ved revisjonen av årsregnskapet*. Vi er uavhengige av selskapet i samsvar med kravene i relevante lover og forskrifter i Norge og International Code of Ethics for Professional Accountants (inkludert internasjonale uavhengighetsstandarder) utstedt av International Ethics Standards Board for Accountants (IESBA-reglene), og vi har overholdt våre øvrige etiske forpliktelser i samsvar med disse kravene. Innhentet revisjonsbevis er etter vår vurdering tilstrekkelig og hensiktsmessig som grunnlag for vår konklusjon.

Øvrig informasjon

Styret og daglig leder (ledelsen) er ansvarlige for informasjonen i årsberetningen. Øvrig informasjon omfatter informasjon i årsrapporten bortsett fra årsregnskapet og den tilhørende revisjonsberetningen. Vår konklusjon om årsregnskapet ovenfor dekker ikke informasjonen i årsberetningen.

I forbindelse med revisjonen av årsregnskapet er det vår oppgave å lese årsberetningen. Formålet er å vurdere hvorvidt det foreligger vesentlig inkonsistens mellom årsberetningen og årsregnskapet og den kunnskap vi har opparbeidet oss under revisjonen av årsregnskapet, eller hvorvidt informasjon i årsberetningen ellers fremstår som vesentlig feil. Vi har plikt til å rapportere dersom årsberetningen fremstår som vesentlig feil. Vi har ingenting å rapportere i så henseende.

Basert på kunnskapen vi har opparbeidet oss i revisjonen, mener vi at årsberetningen

- er konsistent med årsregnskapet og
- inneholder de opplysninger som skal gis i henhold til gjeldende lovkrav.

Ledelsens ansvar for årsregnskapet

Ledelsen er ansvarlig for å utarbeide årsregnskapet og for at det gir et rettviseende bilde i samsvar med regnskapslovens regler og god regnskapsskikk i Norge. Ledelsen er også ansvarlig for slik internkontroll som den finner nødvendig for å kunne utarbeide et årsregnskap som ikke inneholder vesentlig feilinformasjon, verken som følge av misligheter eller utilsiktede feil.

Deloitte refers to one or more of Deloitte Touche Tohmatsu Limited ("DTL"), its global network of member firms, and their related entities (collectively, the "Deloitte organization"). DTL (also referred to as "Deloitte Global") and each of its member firms and related entities are legally separate and independent entities, which cannot obligate or bind each other in respect of third parties. DTL and each DTL member firm and related entity is liable only for its own acts and omissions, and not those of each other. DTL does not provide services to clients. Please see www.deloitte.no to learn more.

© Deloitte AS

Registrert i Foretaksregisteret Medlemmer av Den norske Revisorforening
Organisasjonsnummer: 980 211 282

Penneo Dokument ID: QAZ8C-110U-DOLWS-Z7T12-T42D2-0W46B



Deloitte.

side 2
Uavhengig revisors beretning -
Biosirk Norge AS

Ved utarbeidelsen av årsregnskapet må ledelsen ta standpunkt til selskapets evne til fortsatt drift og opplyse om forhold av betydning for fortsatt drift. Forutsetningen om fortsatt drift skal legges til grunn for årsregnskapet så lenge det ikke er sannsynlig at virksomheten vil bli avviklet.

Revisors oppgaver og plikter ved revisjonen av årsregnskapet

Vårt mål er å oppnå betryggende sikkerhet for at årsregnskapet som helhet ikke inneholder vesentlig feilinformasjon, verken som følge av misligheter eller utilsiktede feil, og å avgi en revisjonsberetning som inneholder vår konklusjon. Betryggende sikkerhet er en høy grad av sikkerhet, men ingen garanti for at en revisjon utført i samsvar med ISA-ene, alltid vil avdekke vesentlig feilinformasjon. Feilinformasjon kan oppstå som følge av misligheter eller utilsiktede feil. Feilinformasjon er å anse som vesentlig dersom den enkeltvis eller samlet med rimelighet kan forventes å påvirke de økonomiske beslutningene som brukerne foretar på grunnlag av årsregnskapet.

Som del av en revisjon i samsvar med ISA-ene, utøver vi profesjonelt skjønn og utviser profesjonell skepsis gjennom hele revisjonen. I tillegg:

- identifiserer og vurderer vi risikoen for vesentlig feilinformasjon i regnskapet, enten det skyldes misligheter eller utilsiktede feil. Vi utformer og gjennomfører revisjonshandlinger for å håndtere slike risikoer, og innhenter revisjonsbevis som er tilstrekkelig og hensiktsmessig som grunnlag for vår konklusjon. Risikoen for at vesentlig feilinformasjon som følge av misligheter ikke blir avdekket, er høyere enn for feilinformasjon som skyldes utilsiktede feil, siden misligheter kan innebære samarbeid, forfalskning, bevisste utelatelser, uriktige fremstillinger eller overstyring av internkontroll.
- opparbeider vi oss en forståelse av intern kontroll som er relevant for revisjonen, for å utforme revisjonshandlinger som er hensiktsmessige etter omstendighetene, men ikke for å gi uttrykk for en mening om effektiviteten av selskapets interne kontroll.
- evaluerer vi om de anvendte regnskapsprinsippene er hensiktsmessige og om regnskapsestimaterne og tilhørende noteopplysninger utarbeidet av ledelsen er rimelige.
- konkluderer vi på om ledelsens bruk av fortsatt drift-forutsetningen er hensiktsmessig, og, basert på innhentede revisjonsbevis, hvorvidt det foreligger vesentlig usikkerhet knyttet til hendelser eller forhold som kan skape tvil av betydning om selskapets evne til fortsatt drift. Dersom vi konkluderer med at det eksisterer vesentlig usikkerhet, kreves det at vi i revisjonsberetningen henleder oppmerksomheten på tilleggsopplysningene i årsregnskapet, eller, dersom slike tilleggsopplysninger ikke er tilstrekkelige, at vi modifierer vår konklusjon. Våre konklusjoner er basert på revisjonsbevis innhentet frem til datoen for revisjonsberetningen. Etterfølgende hendelser eller forhold kan imidlertid medføre at selskapet ikke kan fortsette driften.
- evaluerer vi den samlede presentasjonen, strukturen og innholdet i årsregnskapet, inkludert tilleggsopplysningene, og hvorvidt årsregnskapet gir uttrykk for de underliggende transaksjonene og hendelsene på en måte som gir et rettviseende bilde.

Vi kommuniserer med styret blant annet om det planlagte innholdet i og tidspunkt for revisjonsarbeidet og eventuelle vesentlige funn i revisjonen, herunder vesentlige svakheter i intern kontroll som vi avdekker gjennom revisjonen.

Stavanger, 23.02.2023
Deloitte AS

Arnstein Antonsen
statsautorisert revisor

Penneo Dokument ID: QAZ8C-10UJ-DOLWS-Z7T12-T42D2-0W46B



PENNEO

Signaturene i dette dokumentet er juridisk bindende. Dokument signert med "Penneo"™ - sikker digital signatur.
De signerende parter sin identitet er registrert, og er listet nedenfor.

"Med min signatur bekrefter jeg alle datoer og innholdet i dette dokument."

Arnstein Antonsen

Statsautorisert revisor

Serienummer: 9578-5999-4-1936005

IP: 79.160.xxx.xxx

2023-03-02 09:52:03 UTC



Penneo Dokumentnøkkel: QAZ8C-10UJ-DOLWS-Z7T12-T42D2-0W468

Dokumentet er signert digitalt, med **Penneo.com**. Alle digitale signatur-data i dokumentet er sikret og validert av den datamaskin-utregnede hash-verdien av det opprinnelige dokument. Dokumentet er låst og tids-stemplet med et sertifikat fra en betrodd tredjepart. All kryptografisk bevis er integrert i denne PDF, for fremtidig validering (hvis nødvendig).

Hvordan bekrefter at dette dokumentet er originalen?

Dokumentet er beskyttet av ett Adobe CDS sertifikat. Når du åpner dokumentet i

Adobe Reader, skal du kunne se at dokumentet er sertifisert av **Penneo e-signature service <penneo@penneo.com>**. Dette garanterer at innholdet i dokumentet ikke har blitt endret.

Det er lett å kontrollere de kryptografiske beviser som er lokalisert inne i dokumentet, med Penneo validator - <https://penneo.com/validator>