



## ÅRSREGNSKAPET FOR REGNSKAPSÅRET 2020 - GENERELL INFORMASJON

### Enheten

Organisasjonsnummer: 922 865 221  
Organisasjonsform: Aksjeselskap  
Foretaksnavn: TJRF HOLDING AS  
Forretningsadresse: c/o Tellef Jr. Farsjø  
Farsjøveien 50  
3766 SANNIDAL

### Regnskapsår

Årsregnskapets periode: 01.01.2020 - 31.12.2020

### Konsern

Morselskap i konsern: Nei

### Regnskapsregler

Regler for små foretak benyttet: Ja  
Benyttet ved utarbeidelsen av årsregnskapet til selskapet: Regnskapslovens alminnelige regler

### Årsregnskapet fastsatt av kompetent organ

Bekreftet av representant for selskapet: Tellef Junior Farsjø  
Dato for fastsettelse av årsregnskapet: 14.08.2021

### Grunnlag for avgivelse

År 2020: Årsregnskapet er elektronisk innlevert  
År 2019: Tall er hentet fra elektronisk innlevert årsregnskap fra 2020

*Det er ikke krav til at årsregnskapet m.v. som sendes til Regnskapsregisteret er undertegnet. Kontrollen på at dette er utført ligger hos revisor/enhetens øverste organ. Sikkerheten ivaretas ved at innsender har rolle/rettighet for innsending av årsregnskapet via Altinn, og ved at det bekreftes at årsregnskapet er fastsatt av kompetent organ.*

Brønnøysundregistrene, 15.09.2022



### Resultatregnskap

Beløp i: NOK	Note	2020	2019
<b>RESULTATREGNSKAP</b>			
<b>Kostnader</b>			
Lønnskostnad	2		
Annen driftskostnad	2	5	7 320
<b>Sum kostnader</b>		<b>5</b>	<b>7 320</b>
<b>Driftsresultat</b>		<b>-5</b>	<b>-7 320</b>
<b>Finansinntekter og finanskostnader</b>			
Annen renteinntekt		1	9
<b>Sum finansinntekter</b>		<b>1</b>	<b>9</b>
Annen rentekostnad			3
<b>Sum finanskostnader</b>			<b>3</b>
<b>Netto finans</b>		<b>1</b>	<b>6</b>
<b>Ordinært resultat før skattekostnad</b>	4	<b>-4</b>	<b>-7 314</b>
Skattekostnad på ordinært resultat	4	-1	-1 829
<b>Ordinært resultat etter skattekostnad</b>		<b>-3</b>	<b>-5 485</b>
<b>Årsresultat</b>		<b>-3</b>	<b>-5 485</b>
<b>Årsresultat etter minoritetsinteresser</b>		<b>-3</b>	<b>-5 485</b>
<b>Totalresultat</b>		<b>-3</b>	<b>-5 485</b>
<b>Overføringer og disponeringer</b>			
Udekket tap	6	-3	-5 485
<b>Sum overføringer og disponeringer</b>		<b>-3</b>	<b>-5 485</b>



### Balanse

Beløp i: NOK	Note	2020	2019
<b>BALANSE - EIENDELER</b>			
<b>Anleggsmidler</b>			
<b>Immaterielle eiendeler</b>			
Utsatt skattefordel	4	1 830	1 829
<b>Sum immaterielle eiendeler</b>		<b>1 830</b>	<b>1 829</b>
<b>Finansielle anleggsmidler</b>			
Investeringer i aksjer og andeler	3	243 000	228 000
<b>Sum finansielle anleggsmidler</b>		<b>243 000</b>	<b>228 000</b>
<b>Sum anleggsmidler</b>		<b>244 830</b>	<b>229 829</b>
<b>Omløpsmidler</b>			
<b>Varer</b>			
<b>Investeringer</b>			
Aksjer og andeler i foretak i samme konsern	3		
Markedsbaserte aksjer	3		
Markedsbaserte obligasjoner	3		
Andre markedsbaserte finansielle instrumenter	3		
<b>Bankinnskudd, kontanter og lignende</b>			
Bankinnskudd, kontanter o.l.		432	4 436
<b>Sum bankinnskudd, kontanter og lignende</b>		<b>432</b>	<b>4 436</b>
<b>Sum omløpsmidler</b>		<b>432</b>	<b>4 436</b>
<b>SUM EIENDELER</b>		<b>245 262</b>	<b>234 265</b>
<b>BALANSE - EGENKAPITAL OG GJELD</b>			
<b>Egenkapital</b>			
<b>Innskutt egenkapital</b>			
Aksjekapital	5, 6	30 000	30 000
<b>Sum innskutt egenkapital</b>		<b>30 000</b>	<b>30 000</b>



## Balanse

Beløp i: NOK	Note	2020	2019
<b>Opptjent egenkapital</b>			
Udekket tap	5, 6	5 488	5 485
<b>Sum opptjent egenkapital</b>		<b>-5 488</b>	<b>-5 485</b>
<b>Sum egenkapital</b>		<b>24 512</b>	<b>24 515</b>
<b>Gjeld</b>			
<b>Langsiktig gjeld</b>			
Utsatt skatt	4		
<b>Annen langsiktig gjeld</b>			
Øvrig langsiktig gjeld		220 750	209 750
<b>Sum annen langsiktig gjeld</b>		<b>220 750</b>	<b>209 750</b>
<b>Sum langsiktig gjeld</b>		<b>220 750</b>	<b>209 750</b>
Betalbar skatt	4		
<b>Sum gjeld</b>		<b>220 750</b>	<b>209 750</b>
<b>SUM EGENKAPITAL OG GJELD</b>		<b>245 262</b>	<b>234 265</b>



## Brønnøysundregistrene

### ÅRSREGNSKAP FOR REGNSKAPSÅRET 2020 - GENERELL INFORMASJON

Journalnummer: 2021 778265

#### Enheten

Organisasjonsnummer: 922 865 221  
Organisasjonsform: Aksjeselskap  
Foretaksnavn: TJRF HOLDING AS  
Forretningsadresse: c/o Tellef Jr. Farsjø  
Farsjøveien 50  
3766 SANNIDAL

#### Regnskapsår

Årsregnskapets periode: 01.01.2020 - 31.12.2020

#### Konsern

Morselskap i konsern: Nei

#### Regnskapsregler

Regler for små foretak benyttet: Ja  
Benyttet ved utarbeidelsen av  
årsregnskapet til selskapet: Regnskapslovens alminnelige regler

#### Årsregnskapet fastsatt av kompetent organ

Bekreftet av representant for selskapet: Tellef Junior Farsjø  
Dato for fastsettelse av årsregnskapet: 14.08.2021

#### Revisjon

Selskapet har besluttet at årsregnskapet  
ikke skal revideres: Ja  
Årsregnskapet er utarbeidet av ekstern  
autorisert regnskapsfører: Ja  
Ekstern autorisert regnskapsfører har i  
løpet av regnskapsåret bistått ved den  
løpende regnskapsføringen eller utført  
andre tjenester for selskapet enn å  
utarbeide årsregnskapet: Ja

#### Grunnlag for avgivelse

År 2020: Årsregnskap er elektronisk innlevert.  
År 2019: Tall er hentet fra elektronisk innlevert årsregnskap fra 2020.

*Det er ikke krav til at årsregnskapet m.v. som sendes til Regnskapsregisteret er undertegnet. Kontrollen på at dette er utført ligger hos revisor/enhetens øverste organ. Sikkerheten ivaretas ved at innsender har rolle/rettighet for innsending av årsregnskapet via Altinn, og ved at det bekreftes at årsregnskapet er fastsatt av kompetent organ.*

Brønnøysundregistrene, 22.09.2021

---

Brønnøysundregistrene  
Postadresse: Postboks 900, 8910 Brønnøysund  
Telefon: 75 00 75 00  
E-post: firmapost@brreg.no Internett: www.brreg.no  
Organisasjonsnummer: 974 760 673



Organisasjonsnr: 922 865 221  
TJRF HOLDING AS

## RESULTATREGNSKAP

<b>Beløp i: NOK</b>	<b>Note</b>	<b>2020</b>	<b>2019</b>
<b>RESULTATREGNSKAP</b>			
<b>Kostnader</b>			
Lønnskostnad	2		
Annen driftskostnad	2	5	7 320
<b>Sum kostnader</b>		<b>5</b>	<b>7 320</b>
<b>Driftsresultat</b>		<b>-5</b>	<b>-7 320</b>
<b>Finansinntekter og finanskostnader</b>			
Annen renteinntekt		1	9
<b>Sum finansinntekter</b>		<b>1</b>	<b>9</b>
Annen rentekostnad			3
<b>Sum finanskostnader</b>			<b>3</b>
<b>Netto finans</b>		<b>1</b>	<b>6</b>
<b>Ordinært resultat før skattekostnad</b>			
Skattekostnad på ordinært resultat	4	-4	-7 314
<b>Ordinært resultat etter skattekostnad</b>	4	<b>-1</b>	<b>-1 829</b>
<b>Årsresultat</b>		<b>-3</b>	<b>-5 485</b>
<b>Årsresultat etter minoritetsinteresser</b>		<b>-3</b>	<b>-5 485</b>
<b>Totalresultat</b>		<b>-3</b>	<b>-5 485</b>
<b>Overføringer og disponeringer</b>			
Udekket tap	6	-3	-5 485
<b>Sum overføringer og disponeringer</b>		<b>-3</b>	<b>-5 485</b>



Organisasjonsnr: 922 865 221  
TJRF HOLDING AS

## BALANSE

Beløp i: NOK	Note	2020	2019
<b>BALANSE - EIENDELER</b>			
<b>Anleggsmidler</b>			
<b>Immaterielle eiendeler</b>			
Utsatt skattefordel	4	1 830	1 829
<b>Sum immaterielle eiendeler</b>		<b>1 830</b>	<b>1 829</b>
<b>Finansielle anleggsmidler</b>			
Investeringer i aksjer og andeler	3	243 000	228 000
<b>Sum finansielle anleggsmidler</b>		<b>243 000</b>	<b>228 000</b>
<b>Sum anleggsmidler</b>		<b>244 830</b>	<b>229 829</b>
<b>Omløpsmidler</b>			
<b>Varer</b>			
<b>Investeringer</b>			
Aksjer og andeler i foretak i samme konsern	3		
Markedsbaserte aksjer	3		
Markedsbaserte obligasjoner	3		
Andre markedsbaserte finansielle instrumenter	3		
<b>Bankinnskudd, kontanter og lignende</b>			
Bankinnskudd, kontanter o. l.		432	4 436
<b>Sum bankinnskudd, kontanter og lignende</b>		<b>432</b>	<b>4 436</b>
<b>Sum omløpsmidler</b>		<b>432</b>	<b>4 436</b>
<b>SUM EIENDELER</b>		<b>245 262</b>	<b>234 265</b>
<b>BALANSE - EGENKAPITAL OG GJELD</b>			
<b>Egenkapital</b>			
<b>Innskutt egenkapital</b>			
Aksjekapital	5, 6	30 000	30 000
<b>Sum innskutt egenkapital</b>		<b>30 000</b>	<b>30 000</b>
<b>Opptjent egenkapital</b>			
Udekket tap	5, 6	5 488	5 485
<b>Sum opptjent egenkapital</b>		<b>-5 488</b>	<b>-5 485</b>



<b>Sum egenkapital</b>		<b>24 512</b>	<b>24 515</b>
<b>Gjeld</b>			
<b>Langsiktig gjeld</b>			
Utsatt skatt	4		
<b>Annen langsiktig gjeld</b>			
Øvrig langsiktig gjeld		220 750	209 750
<b>Sum annen langsiktig gjeld</b>		<b>220 750</b>	<b>209 750</b>
<b>Sum langsiktig gjeld</b>		<b>220 750</b>	<b>209 750</b>
Betalbar skatt	4		
<b>Sum gjeld</b>		<b>220 750</b>	<b>209 750</b>
<b>SUM EGENKAPITAL OG GJELD</b>		<b>245 262</b>	<b>234 265</b>



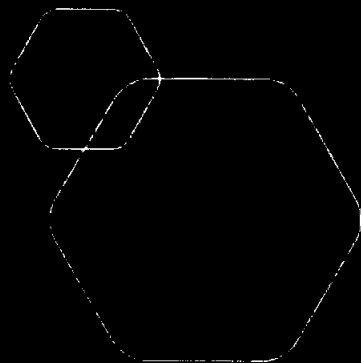
Organisasjonsnr: 922 865 221  
TJRF HOLDING AS

NOTEOPPLYSNINGER - SELSKAP - alle poster oppgitt i hele tall

Note

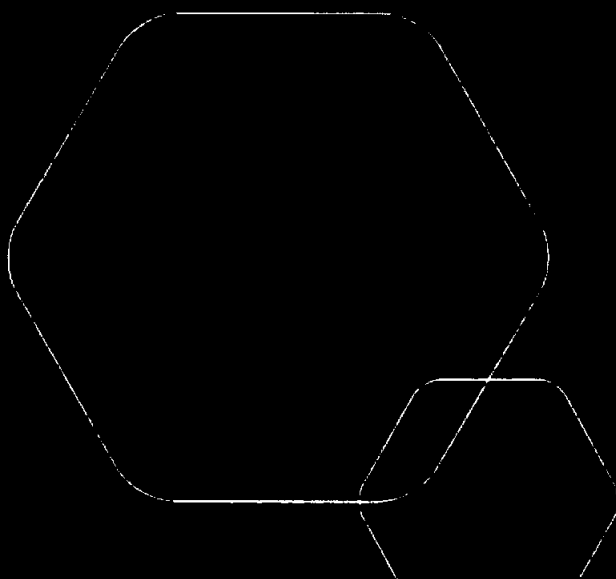
Antall årsverk i regnskapsåret

Virksomheten har hatt følgende antall årsverk:  
0.00



**Årsregnskap 2020**  
**Tjrf Holding AS**

Resultatregnskap  
Balanse  
Noter til regnskapet



Org.nr.: 922 865 221



## RESULTATREGNSKAP

### TJRF HOLDING AS

DRIFTSINNEKTER OG DRIFTSKOSTNADER	Note	2020	2019
Annen driftskostnad	2	5	7 320
<b>Sum driftskostnader</b>		<b>5</b>	<b>7 320</b>
<b>Driftsresultat</b>		<b>-5</b>	<b>-7 320</b>
<b>FINANSINNEKTER OG FINANSKOSTNADER</b>			
Annen renteinntekt		1	9
Annen rentekostnad		0	3
<b>Resultat av finansposter</b>		<b>1</b>	<b>6</b>
Ordinært resultat før skattekostnad	4	-4	-7 314
Skattekostnad på ordinært resultat	4	-1	-1 829
<b>Ordinært resultat</b>		<b>-3</b>	<b>-5 485</b>
<b>EKSTRAORDINÆRE INNEKTER OG KOSTNADER</b>			
<b>Årsresultat</b>		<b>-3</b>	<b>-5 485</b>
<b>OVERFØRINGER</b>			
Overført til udekket tap	6	3	5 485
<b>Sum overføringer</b>		<b>-3</b>	<b>-5 485</b>



## BALANSE

### TJRF HOLDING AS

EIENDELER	Note	2020	2019
<b>ANLEGGSMIDLER</b>			
<b>IMMATERIELLE EIENDELER</b>			
Utsatt skattefordel	4	1 830	1 829
<b>Sum immaterielle eiendeler</b>		<b>1 830</b>	<b>1 829</b>
<b>VARIGE DRIFTSMIDLER</b>			
<b>FINANSIELLE ANLEGGSMIDLER</b>			
Investeringer i aksjer og andeler	3	243 000	228 000
<b>Sum finansielle anleggsmidler</b>		<b>243 000</b>	<b>228 000</b>
<b>Sum anleggsmidler</b>		<b>244 830</b>	<b>229 829</b>
<b>OMLØPSMIDLER</b>			
<b>FORDRINGER</b>			
<b>INVESTERINGER</b>			
Bankinnskudd, kontanter o.l.		432	4 436
<b>Sum omløpsmidler</b>		<b>432</b>	<b>4 436</b>
<b>Sum eiendeler</b>		<b>245 262</b>	<b>234 265</b>




## BALANSE

### TJRF HOLDING AS

EGENKAPITAL OG GJELD	Note	2020	2019
<b>EGENKAPITAL</b>			
<b>INNSKUTT EGENKAPITAL</b>			
Aksjekapital	5, 6	30 000	30 000
Sum innskutt egenkapital		<b>30 000</b>	<b>30 000</b>
<b>OPPTJENT EGENKAPITAL</b>			
Udekket tap	5, 6	-5 488	-5 485
Sum opptjent egenkapital		<b>-5 488</b>	<b>-5 485</b>
<b>Sum egenkapital</b>		<b>24 512</b>	<b>24 515</b>
<b>GJELD</b>			
<b>AVSETNING FOR FORPLIKTELSE</b>			
<b>ANNEN LANGSIKTIG GJELD</b>			
Øvrig langsiktig gjeld		220 750	209 750
Sum annen langsiktig gjeld		<b>220 750</b>	<b>209 750</b>
<b>KORTSIKTIG GJELD</b>			
Sum gjeld		<b>220 750</b>	<b>209 750</b>
<b>Sum egenkapital og gjeld</b>		<b>245 262</b>	<b>234 265</b>

14.08.2021  
Styret i Tjrf Holding AS

  
Tellef Junior Farsjø  
styreleder/daglig leder



## **Note 1      Regnskapsprinsipper**

Årsregnskapet er satt opp i samsvar med regnskapsloven og NRS 8 - God regnskapsskikk for små foretak.

### **Driftsinntekter**

Inntekter ved salg av varer og tjenester vurderes til virkelig verdi av vederlaget, netto etter fradrag for merverdiavgift og eventuelle rabatter. Inntektsføring ved salg av varer skjer på leveringstidspunktet. Tjenester inntektsføres etter hvert som de utføres.

### **Kostnader**

Utgifter sammenstilles med og kostnadsføres samtidig med de inntekter utgiftene kan henføres til. Utgifter som ikke direkte kan henføres til inntekter, kostnadsføres når de påløper.

### **Anleggsmidler og langsiktig gjeld**

Anleggsmidler omfatter eiendeler bestemt til varig eie og bruk. Anleggsmidler vurderes til anskaffelseskost. Varige driftsmidler balanseføres og avskrives over driftsmidlets forventede økonomiske levetid. Nedskrivning til virkelig verdi forestas ved verdifall som forventes ikke å være av forbigående art. Nedskrivning reverseres når grunnlaget for nedskrivning ikke lenger er tilstede. Langsiktig gjeld omfatter normalt poster som forfaller til betaling senere enn ett år etter siste dag i regnskapsåret. Langsiktig gjeld vurderes til pålydende verdi.

### **Omløpsmidler og kortsiktig gjeld**

Omløpsmidler og kortsiktig gjeld omfatter normalt poster som forfaller til betaling innen ett år etter balansedagen, samt poster som knytter seg til varekretsløpet. Omløpsmidler vurderes til laveste verdi av anskaffelseskost og virkelig verdi. Kortsiktig gjeld vurderes til høyeste verdi av pålydende og antatt virkelig verdi.

### **Varer**

Varer vurderes til det laveste av anskaffelseskost og netto salgsverdi. Egentilvirkede ferdigvarer og varer under tilvirkning er vurdert til variabel tilvirkningskost. Det foretas nedskrivning for påregnelig ukurans

### **Fordringer**

Kundefordringer og andre fordringer oppføres til pålydende etter fradrag for avsetning til forventet tap. Avsetning til tap gjøres på grunnlag av en individuell vurdering av de enkelte fordringene.

### **Skatt**

Skattekostnaden i resultatregnskapet omfatter både periodens betalbare skatt og endring i utsatt skatt. Utsatt skatt er beregnet med 25 % på grunnlag av de midlertidige forskjeller som eksisterer mellom regnskapsmessige og skattemessige verdier, samt ligningsmessig underskudd til fremføring ved utgangen av regnskapsåret. Skatteøkende og skattereduserende midlertidige forskjeller som reverserer eller kan reverseres i samme periode er utlignet og nettoført.

### **Første regnskapsår og sammenlignbare tall**

Selskapet ble stiftet 21.05.19 og det foreligger dermed ingen sammenligningstall.



## Note 2 Lønnskostnad, antall ansatte, godtgjørelser, lån til ansatte mm

Selskapet har ingen ansatte.

## Note 3 Investeringer i aksjer og andeler

Selskapet har følgende investeringer	Kontor	Eierandel	Stemmeandel	Bokført verdi
HBH Construction AS		10 %	10 %	228 000
B45 Anlegg AS		50 %	50 %	15 000

Bokført verdi representerer kostpris.

## Note 4 Skattekostnad / utsatt skattefordel

Skattepliktig inntekt	2020	2019
Ordinært resultat før skatt	-4	-7 314
<b>Skattepliktig inntekt</b>	<b>-</b>	<b>-</b>

### Årets skattekostnad fremkommer slik:

Betalbar skatt		-
Endring i utsatt skatt	-1	-1 829
<b>Skattekostnad ordinært resultat</b>	<b>-1</b>	<b>-1 829</b>

Fremførbart underskudd	-7 318	-7 314
Utsatt skattefordel	1 830	1 829

## Note 5 Aksjonærer

Aksjekapitalen i selskapet pr 31.12 består av:	Antall	Pålydende	Bokført
Ordinære aksjer	300	100	30 000
<b>Sum</b>	<b>300</b>		<b>30 000</b>

### Eierstruktur

De største aksjonærene i selskapet pr 31.12 var:	Ordinære	Eierandel	Stemmeandel
Tellef Junior Farsjø	300	100 %	100 %
<b>Totalt antall aksjer</b>	<b>300</b>	<b>100 %</b>	<b>100 %</b>

## Note 6 Egenkapital

Egenkapital	Aksjekapital	Udekket tap	Sum egenkapital
Egenkapital 01.01	30 000	- 5 485	24 515
Periodens resultat	-	-3	-3
<b>Egenkapital 31.12.</b>	<b>30 000</b>	<b>-5 488</b>	<b>24 512</b>