



ÅRSREGNSKAPET FOR REGNSKAPSÅRET 2024 - GENERELL INFORMASJON

Enheten

Organisasjonsnummer:	982 343 100
Organisasjonsform:	Aksjeselskap
Foretaksnavn:	TROMSØ SKIPSVERFT AS
Forretningsadresse:	Ringvegen 111 9018 TROMSØ

Regnskapsår

Årsregnskapets periode:	01.01.2024 - 31.12.2024
-------------------------	-------------------------

Konsern

Mørselskap i konsern:	Ja
Konsernregnskap lagt ved:	Ja

Regnskapsregler

Regler for små foretak benyttet:	Nei
Benyttet ved utarbeidelsen av årsregnskapet til selskapet:	Regnskapslovens alminnelige regler
Benyttet ved utarbeidelsen av årsregnskapet til konsernet:	Regnskapslovens alminnelige regler

Årsregnskapet fastsatt av kompetent organ

Bekreftet av representant for selskapet:	Daniel Nyhagen
Dato for fastsettelse av årsregnskapet:	23.05.2025

Grunnlag for avgivelse

År 2024: Årsregnskapet er elektronisk innlevert
År 2023: Tall er hentet fra elektronisk innlevert årsregnskap fra 2024

Det er ikke krav til at årsregnskapet m.v. som sendes til Regnskapsregisteret er undertegnet. Kontrollen på at dette er utført ligger hos revisor/enhetens øverste organ. Sikkerheten ivaretas ved at innsender har rolle/rettighet for innsending av årsregnskapet via Altinn, og ved at det bekreftes at årsregnskapet er fastsatt av kompetent organ.

Brønnøysundregistrene, 09.06.2025



Resultatregnskap

Beløp i: NOK	Note	2024	2023
RESULTATREGNSKAP			
Kostnader			
Annen driftskostnad		785 684	1 250 092
Sum kostnader		785 684	1 250 092
Driftsresultat		-785 684	-1 250 092
Finansinntekter og finanskostnader			
Inntekt på investering i datterselskap		11 544 469	10 969 395
Renteinntekt fra foretak i samme konsern		5 125 422	4 771 083
Annen renteinntekt		1 186 552	774 187
Annen finansinntekt			15 073 619
Sum finansinntekter		17 856 443	31 588 284
Annen rentekostnad		8 646 011	10 372 626
Annen finanskostnad			128 854
Sum finanskostnader		8 646 011	10 501 480
Netto finans		9 210 432	21 086 804
Resultat før skattekostnad		8 424 748	19 836 711
Skattekostnad på resultat	1	1 853 444	1 064 420
Årsresultat		6 571 304	18 772 291
Årsresultat etter minoritetsinteresser		6 571 304	18 772 291
Totalresultat		6 571 304	18 772 291
Overføringer og disponeringer			
Avsatt til annen egenkapital		6 571 304	18 772 291
Sum overføringer og disponeringer	2	6 571 304	18 772 291



Balanse

Beløp i: NOK	Note	2024	2023
BALANSE - EIENDELER			
Anleggsmidler			
Immaterielle eiendeler			
Utsatt skattefordel	1	56 404	1 909 848
Sum immaterielle eiendeler		56 404	1 909 848
Finansielle anleggsmidler			
Investering i datterselskap		21 747 764	21 747 764
Lån til foretak i samme konsern		130 211 770	128 036 342
Investeringer i aksjer og andeler		5 000	5 000
Sum finansielle anleggsmidler		151 964 534	149 789 106
Sum anleggsmidler		152 020 938	151 698 954
Omløpsmidler			
Varer			
Fordringer			
Andre kortsiktige fordringer		2 350 932	4 610 890
Konsernfordringer		11 544 469	10 969 395
Sum fordringer		13 895 401	15 580 285
Bankinnskudd, kontanter og lignende			
Bankinnskudd, kontanter o.l.		125 728	2 080 565
Sum bankinnskudd, kontanter og lignende		125 728	2 080 565
Sum omløpsmidler		14 021 130	17 660 850
SUM EIENDELER		166 042 068	169 359 804
BALANSE - EGENKAPITAL OG GJELD			
Egenkapital			
Innskutt egenkapital			
Aksjekapital	2	597 000	597 000



Balanse

Beløp i: NOK	Note	2024	2023
Beholdning av egne aksjer	2		
Overkurs	2	6 817 987	6 817 987
Annen innskutt egenkapital	2		
Sum innskutt egenkapital		7 414 987	7 414 987
Opptjent egenkapital			
Annen egenkapital	2	41 989 111	35 417 806
Udekket tap	2		
Sum opptjent egenkapital		41 989 111	35 417 806
Sum egenkapital		49 404 098	42 832 793
Gjeld			
Langsiktig gjeld			
Utsatt skatt	1		
Annen langsiktig gjeld			
Gjeld til kredittinstitusjoner		100 607 239	103 609 399
Langsiktig konserngjeld		12 008 185	11 156 520
Øvrig langsiktig gjeld		2 157 716	2 832 000
Sum annen langsiktig gjeld		114 773 139	117 597 919
Sum langsiktig gjeld		114 773 139	117 597 919
Kortsiktig gjeld			
Leverandørgjeld		21 111	120 942
Betalbar skatt	1		
Kortsiktig konserngjeld			6 500 000
Annen kortsiktig gjeld		1 843 720	2 308 150
Sum kortsiktig gjeld		1 864 831	8 929 092
Sum gjeld		116 637 970	126 527 011
SUM EGENKAPITAL OG GJELD		166 042 067	169 359 804



Konsernets resultatregnskap

Beløp i: NOK	Note	2024	2023
RESULTATREGNSKAP			
Inntekter			
Salgsinntekt	4	153 870 523	145 556 249
Annen driftsinntekt		459 000	17 094 116
Sum inntekter		154 329 523	162 650 365
Kostnader			
Varekostnad		52 406 308	44 310 354
Lønnskostnad	2	57 824 635	55 624 647
Avskrivning av driftsmidler og immaterielle eiendeler	3	8 031 031	7 986 634
Annen driftskostnad	2	18 383 416	22 149 073
Sum kostnader		136 645 390	130 070 708
Driftsresultat		17 684 133	32 579 657
Finansinntekter og finanskostnader			
Annen renteinntekt		1 743 228	1 258 655
Annen finansinntekt		99 411	992 633
Sum finansinntekter		1 842 639	2 251 288
Annen rentekostnad		10 631 320	13 828 492
Annen finanskostnad		227 863	217 006
Sum finanskostnader		10 859 183	14 045 498
Netto finans		-9 016 544	-11 794 210
Resultat før skattekostnad		8 667 589	20 785 447
Skattekostnad på ordinært resultat	9	1 926 557	964 708
Årsresultat	7	6 741 032	19 820 739
Årsresultat etter minoritetsinteresser		6 741 032	19 820 739
Totalresultat		6 741 032	19 820 739
Overføringer og disponeringer			



Konsernets resultatregnskap

Beløp i: NOK	Note	2024	2023
Avsatt til annen egenkapital		6 741 032	19 820 739
Sum overføringer og disponeringer		6 741 032	19 820 739



Konsernets balanse

Beløp i: NOK	Note	2024	2023
BALANSE - EIENDELER			
Anleggsmidler			
Immaterielle eiendeler			
Utsatt skattefordel	9	1 706 929	3 633 486
Sum immaterielle eiendeler		1 706 929	3 633 486
Varige driftsmidler			
Tomter, bygninger o.a. fast eiendom	3	101 229 646	104 518 967
Maskiner og anlegg	3	46 037 920	50 167 178
Anlegg under utførelse	3	3 414 867	3 414 867
Driftsløsøre, inventar o.a. utstyr	3	917 248	1 314 383
Sum varige driftsmidler		151 599 681	159 415 395
Finansielle anleggsmidler			
Investeringer i aksjer og andeler		5 000	5 000
Andre langsiktige fordringer		683 908	994 572
Sum finansielle anleggsmidler		688 908	999 572
Sum anleggsmidler		153 995 518	164 048 453
Omløpsmidler			
Varer			
Sum varer		1 270 487	783 100
Fordringer			
Kundefordringer	4, 5	33 154 359	27 088 153
Andre kortsiktige fordringer		2 633 308	5 228 426
Sum fordringer		35 787 667	32 316 579
Bankinnskudd, kontanter og lignende			
Bankinnskudd, kontanter o.l.	8	20 819 383	17 364 261
Sum bankinnskudd, kontanter og lignende		20 819 383	17 364 261
Sum omløpsmidler		57 877 537	50 463 940
SUM EIENDELER		211 873 055	214 512 393



Konsernets balanse

Beløp i: NOK	Note	2024	2023
BALANSE - EGENKAPITAL OG GJELD			
Egenkapital			
Innskutt egenkapital			
Aksjekapital	6, 7	597 000	597 000
Overkurs	7	6 817 987	6 817 987
Sum innskutt egenkapital		7 414 987	7 414 987
Opptjent egenkapital			
Annen egenkapital	7	55 305 131	48 564 096
Sum opptjent egenkapital		55 305 131	48 564 096
Sum egenkapital		62 720 118	55 979 083
Gjeld			
Langsiktig gjeld			
Annen langsiktig gjeld			
Gjeld til kredittinstitusjoner	10	124 834 286	131 084 444
Øvrig langsiktig gjeld		2 157 716	2 832 000
Sum annen langsiktig gjeld		126 992 002	133 916 444
Sum langsiktig gjeld		126 992 002	133 916 444
Kortsiktig gjeld			
Leverandørgjeld		6 812 132	6 995 532
Skyldig offentlige avgifter		3 821 589	3 217 827
Annen kortsiktig gjeld		11 527 214	14 403 508
Sum kortsiktig gjeld		22 160 935	24 616 867
Sum gjeld		149 152 937	158 533 311
SUM EGENKAPITAL OG GJELD		211 873 055	214 512 394



Brønnøysundregistrene

ÅRSREGNSKAP FOR REGNSKAPSÅRET 2024 - GENERELL INFORMASJON

Journalnummer: 2025 477478

Enheten

Organisasjonsnummer: 982 343 100
Organisasjonsform: Aksjeselskap
Foretaksnavn: TROMSØ SKIPSVERFT AS
Forretningsadresse: Ringvegen 111
9018 TROMSØ

Regnskapsår

Årsregnskapets periode: 01.01.2024 - 31.12.2024

Konsern

Morselskap i konsern: Ja
Konsernregnskap lagt ved: Ja

Regnskapsregler

Regler for små foretak benyttet: Nei
Benyttet ved utarbeidelsen av
årsregnskapet til selskapet: Regnskapslovens alminnelige regler
Benyttet ved utarbeidelsen av
årsregnskapet til konsernet: Regnskapslovens alminnelige regler

Årsregnskapet fastsatt av kompetent organ

Bekreftet av representant for selskapet: Daniel Nyhagen
Dato for fastsettelse av årsregnskapet: 23.05.2025

Grunnlag for avgivelse

År 2024: Årsregnskap er elektronisk innlevert.
År 2023: Tall er hentet fra elektronisk innlevert årsregnskap fra 2024.

Det er ikke krav til at årsregnskapet m.v. som sendes til Regnskapsregisteret er undertegnet. Kontrollen på at dette er utført ligger hos revisor/enhetens øverste organ. Sikkerheten ivaretas ved at innsender har rolle/rettighet for innsending av årsregnskapet via Altinn, og ved at det bekreftes at årsregnskapet er fastsatt av kompetent organ.

Brønnøysundregistrene, 07.06.2025



Organisasjonsnr: 982 343 100
TROMSØ SKIPSVERFT AS

RESULTATREGNSKAP

Beløp i: NOK	Note	2024	2023
RESULTATREGNSKAP			
Kostnader			
Annen driftskostnad		785 684	1 250 092
Sum kostnader		785 684	1 250 092
Driftsresultat		-785 684	-1 250 092
Finansinntekter og finanskostnader			
Inntekt på investering i datterselskap		11 544 469	10 969 395
Renteinntekt fra foretak i samme konsern		5 125 422	4 771 083
Annen renteinntekt		1 186 552	774 187
Annen finansinntekt			15 073 619
Sum finansinntekter		17 856 443	31 588 284
Annen rentekostnad		8 646 011	10 372 626
Annen finanskostnad			128 854
Sum finanskostnader		8 646 011	10 501 480
Netto finans		9 210 432	21 086 804
Resultat før skattekostnad		8 424 748	19 836 711
Skattekostnad på resultat	1	1 853 444	1 064 420
Årsresultat		6 571 304	18 772 291
Årsresultat etter minoritetsinteresser		6 571 304	18 772 291
Totalresultat		6 571 304	18 772 291
Overføringer og disponeringer			
Avsatt til annen egenkapital		6 571 304	18 772 291
Sum overføringer og disponeringer	2	6 571 304	18 772 291



Organisasjonsnr: 982 343 100
TROMSØ SKIPSVERFT AS

BALANSE

Beløp i: NOK	Note	2024	2023
BALANSE - EIENDELER			
Anleggsmidler			
Immaterielle eiendeler			
Utsatt skattefordel	1	56 404	1 909 848
Sum immaterielle eiendeler		56 404	1 909 848
Finansielle anleggsmidler			
Investering i datterselskap		21 747 764	21 747 764
Lån til foretak i samme konsern		130 211 770	128 036 342
Investeringer i aksjer og andeler		5 000	5 000
Sum finansielle anleggsmidler		151 964 534	149 789 106
Sum anleggsmidler		152 020 938	151 698 954
Omløpsmidler			
Varer			
Fordringer			
Andre kortsiktige fordringer		2 350 932	4 610 890
Konsernfordringer		11 544 469	10 969 395
Sum fordringer		13 895 401	15 580 285
Bankinnskudd, kontanter og lignende			
Bankinnskudd, kontanter o. l.		125 728	2 080 565
Sum bankinnskudd, kontanter og lignende		125 728	2 080 565
Sum omløpsmidler		14 021 130	17 660 850
SUM EIENDELER		166 042 068	169 359 804
BALANSE - EGENKAPITAL OG GJELD			
Egenkapital			
Innskutt egenkapital			
Aksjekapital	2	597 000	597 000
Beholdning av egne aksjer	2		
Overkurs	2	6 817 987	6 817 987
Annen innskutt egenkapital	2		
Sum innskutt egenkapital		7 414 987	7 414 987



Opptjent egenkapital			
Annen egenkapital	2	41 989 111	35 417 806
Udekket tap	2		
Sum opptjent egenkapital		41 989 111	35 417 806
Sum egenkapital		49 404 098	42 832 793
Gjeld			
Langsiktig gjeld			
Utsatt skatt	1		
Annen langsiktig gjeld			
Gjeld til			
kredittinstitusjoner		100 607 239	103 609 399
Langsiktig konserngjeld		12 008 185	11 156 520
Øvrig langsiktig gjeld		2 157 716	2 832 000
Sum annen langsiktig gjeld		114 773 139	117 597 919
Sum langsiktig gjeld		114 773 139	117 597 919
Kortsiktig gjeld			
Leverandørgjeld		21 111	120 942
Betalbar skatt	1		
Kortsiktig konserngjeld			6 500 000
Annen kortsiktig gjeld		1 843 720	2 308 150
Sum kortsiktig gjeld		1 864 831	8 929 092
Sum gjeld		116 637 970	126 527 011
SUM EGENKAPITAL OG GJELD		166 042 067	169 359 804



Organisasjonsnr: 982 343 100
TROMSØ SKIPSVERFT AS

KONSERNRESULTATREGNSKAP

Beløp i: NOK	Note	2024	2023
RESULTATREGNSKAP			
Inntekter			
Salgsinntekt	4	153 870 523	145 556 249
Annen driftsinntekt		459 000	17 094 116
Sum inntekter		154 329 523	162 650 365
Kostnader			
Varekostnad		52 406 308	44 310 354
Lønnskostnad	2	57 824 635	55 624 647
Avskrivning av driftsmidler og immaterielle eiendeler	3	8 031 031	7 986 634
Annen driftskostnad	2	18 383 416	22 149 073
Sum kostnader		136 645 390	130 070 708
Driftsresultat		17 684 133	32 579 657
Finansinntekter og finanskostnader			
Annen renteinntekt		1 743 228	1 258 655
Annen finansinntekt		99 411	992 633
Sum finansinntekter		1 842 639	2 251 288
Annen rentekostnad		10 631 320	13 828 492
Annen finanskostnad		227 863	217 006
Sum finanskostnader		10 859 183	14 045 498
Netto finans		-9 016 544	-11 794 210
Resultat før skattekostnad		8 667 589	20 785 447
Skattekostnad på ordinært resultat	9	1 926 557	964 708
Årsresultat	7	6 741 032	19 820 739
Årsresultat etter minoritetsinteresser		6 741 032	19 820 739
Totalresultat		6 741 032	19 820 739
Overføringer og disponeringer			
Avsatt til annen egenkapital		6 741 032	19 820 739
Sum overføringer og disponeringer		6 741 032	19 820 739



Organisasjonsnr: 982 343 100
TROMSØ SKIPSVERFT AS

KONSERNBALANSE

Beløp i: NOK	Note	2024	2023
BALANSE - EIENDELER			
Anleggsmidler			
Immaterielle eiendeler			
Utsatt skattefordel	9	1 706 929	3 633 486
Sum immaterielle eiendeler		1 706 929	3 633 486
Varige driftsmidler			
Tomter, bygninger o.a. fast eiendom	3	101 229 646	104 518 967
Maskiner og anlegg	3	46 037 920	50 167 178
Anlegg under utførelse	3	3 414 867	3 414 867
Driftsløsøre, inventar o. a. utstyr	3	917 248	1 314 383
Sum varige driftsmidler		151 599 681	159 415 395
Finansielle anleggsmidler			
Investeringer i aksjer og andeler		5 000	5 000
Andre langsiktige fordringer		683 908	994 572
Sum finansielle anleggsmidler		688 908	999 572
Sum anleggsmidler		153 995 518	164 048 453
Omløpsmidler			
Varer			
Sum varer		1 270 487	783 100
Fordringer			
Kundefordringer	4, 5	33 154 359	27 088 153
Andre kortsiktige fordringer		2 633 308	5 228 426
Sum fordringer		35 787 667	32 316 579
Bankinnskudd, kontanter og lignende			
Bankinnskudd, kontanter o. l.	8	20 819 383	17 364 261
Sum bankinnskudd, kontanter og lignende		20 819 383	17 364 261
Sum omløpsmidler		57 877 537	50 463 940
SUM EIENDELER		211 873 055	214 512 393
BALANSE - EGENKAPITAL OG GJELD			



Egenkapital			
Innskutt egenkapital			
Aksjekapital	6, 7	597 000	597 000
Overkurs	7	6 817 987	6 817 987
Sum innskutt egenkapital		7 414 987	7 414 987
Opptjent egenkapital			
Annen egenkapital	7	55 305 131	48 564 096
Sum opptjent egenkapital		55 305 131	48 564 096
Sum egenkapital		62 720 118	55 979 083
Gjeld			
Langsiktig gjeld			
Annen langsiktig gjeld			
Gjeld til			
kredittinstitusjoner	10	124 834 286	131 084 444
Øvrig langsiktig gjeld		2 157 716	2 832 000
Sum annen langsiktig gjeld		126 992 002	133 916 444
Sum langsiktig gjeld		126 992 002	133 916 444
Kortsiktig gjeld			
Leverandørgjeld		6 812 132	6 995 532
Skyldig offentlige avgifter		3 821 589	3 217 827
Annen kortsiktig gjeld		11 527 214	14 403 508
Sum kortsiktig gjeld		22 160 935	24 616 867
Sum gjeld		149 152 937	158 533 311
SUM EGENKAPITAL OG GJELD		211 873 055	214 512 394



Organisasjonsnr: 982 343 100
TROMSØ SKIPSVERFT AS

NOTEOPPLYSNINGER - SELSKAP - alle poster oppgitt i hele tall

Note

Antall årsverk i regnskapsåret
0.00

Sum Beløp

Balanseført verdi 31.12. Varige driftsmidler Immaterielle eiend.

Konsernregnskap

Morselskapet sitt navn

Forretningskontor for morselskapet

Begrunnelse for at datterselskap er utelatt fra konsolideringen

Samlet beløp - tilknyttet selskap Årets Fjorårets

Samlet beløp - foretak i samme konsern Årets Fjorårets

Samlet beløp - foretak i samme konsern Årets Fjorårets

Samlet beløp - felles kontrollert virksomhet Årets Fjorårets

Pantstillelse Beløp

Beholdning av egne aksjer Antall Pålydende Andel av aksjek.



Organisasjonsnr: 982 343 100
TROMSØ SKIPSVERFT AS

NOTEOPPLYSNINGER - KONSERN

- alle poster oppgitt i hele tall



Til generalforsamlingen i Tromsø Skipsverft AS

Uavhengig revisors beretning

Konklusjon

Vi har revidert årsregnskapet for Tromsø Skipsverft AS som består av:

- selskapsregnskapet, som består av balanse per 31. desember 2024, resultatregnskap og kontantstrømpoppstilling for regnskapsåret avsluttet per denne datoen og noter til årsregnskapet, herunder et sammendrag av viktige regnskapsprinsipper, og
- konsernregnskapet, som består av balanse per 31. desember 2024, resultatregnskap og kontantstrømpoppstilling for regnskapsåret avsluttet per denne datoen og noter til årsregnskapet, herunder et sammendrag av viktige regnskapsprinsipper.

Etter vår mening

- oppfyller årsregnskapet gjeldende lovkrav, og
- gir selskapsregnskapet et rettviseende bilde av selskapets finansielle stilling per 31. desember 2024 og av dets resultater og kontantstrømmer for regnskapsåret avsluttet per denne datoen i samsvar med regnskapslovens regler og god regnskapsskikk i Norge, og
- gir konsernregnskapet et rettviseende bilde av konsernets finansielle stilling per 31. desember 2024 og av dets resultater og kontantstrømmer for regnskapsåret avsluttet per denne datoen i samsvar med regnskapslovens regler og god regnskapsskikk i Norge.

Grunnlag for konklusjonen

Vi har gjennomført revisjonen i samsvar med International Standards on Auditing (ISA-ene). Våre oppgaver og plikter i henhold til disse standardene er beskrevet nedenfor under *Revisors oppgaver og plikter ved revisjonen av årsregnskapet*. Vi er uavhengige av selskapet og konsernet i samsvar med kravene i relevante lover og forskrifter i Norge og International Code of Ethics for Professional Accountants (inkludert internasjonale uavhengighetsstandarder) utstedt av International Ethics Standards Board for Accountants (IESBA-reglene), og vi har overholdt våre øvrige etiske forpliktelser i samsvar med disse kravene. Innhentet revisjonsbevis er etter vår vurdering tilstrekkelig og hensiktsmessig som grunnlag for vår konklusjon.

Øvrig informasjon

Styret og daglig leder (ledelsen) er ansvarlige for informasjonen i årsberetningen. Vår konklusjon om årsregnskapet ovenfor dekker ikke informasjonen i årsberetningen.

I forbindelse med revisjonen av årsregnskapet er det vår oppgave å lese årsberetningen. Formålet er å vurdere hvorvidt det foreligger vesentlig inkonsistens mellom årsberetningen og årsregnskapet og den kunnskap vi har opparbeidet oss under revisjonen av årsregnskapet, eller hvorvidt informasjon i årsberetningen ellers fremstår som vesentlig feil. Vi har plikt til å rapportere dersom årsberetningen fremstår som vesentlig feil. Vi har ingenting å rapportere i så henseende.

Basert på kunnskapen vi har opparbeidet oss i revisjonen, mener vi at årsberetningen

- er konsistent med årsregnskapet og
- inneholder de opplysninger som skal gis i henhold til gjeldende lovkrav.

Ledelsens ansvar for årsregnskapet

Ledelsen er ansvarlig for å utarbeide årsregnskapet og for at det gir et rettviseende bilde i samsvar med regnskapslovens regler og god regnskapsskikk i Norge. Ledelsen er også ansvarlig for slik internkontroll som den finner nødvendig for å kunne utarbeide et årsregnskap som ikke inneholder vesentlig feilinformasjon, verken som følge av misligheter eller utilsiktede feil.

Revicom AS
Org.nr. 931 282 506 MVA
Kto.nr. 4612.39.07892

Postadresse:
Pb. 264
8401 Sortland

Telefon
+47 459 00500

Epost:
post@revicom.no
Web:
www.revicom.no



Kontorer: Sortland – Myre – Tromsø



REVIÇOM

Ved utarbeidelsen av årsregnskapet må ledelsen ta standpunkt til selskapets og konsernets evne til fortsatt drift og opplyse om forhold av betydning for fortsatt drift. Forutsetningen om fortsatt drift skal legges til grunn for årsregnskapet så lenge det ikke er sannsynlig at virksomheten vil bli avvirket.

Revisors oppgaver og plikter ved revisjonen av årsregnskapet

Vårt mål er å oppnå betryggende sikkerhet for at årsregnskapet som helhet ikke inneholder vesentlig feilinformasjon, verken som følge av misligheter eller utilsiktede feil, og å avgi en revisjonsberetning som inneholder vår konklusjon. Betryggende sikkerhet er en høy grad av sikkerhet, men ingen garanti for at en revisjon utført i samsvar med ISA-ene, alltid vil avdekke vesentlig feilinformasjon. Feilinformasjon kan oppstå som følge av misligheter eller utilsiktede feil. Feilinformasjon er å anse som vesentlig dersom den enkeltvis eller samlet med rimelighet kan forventes å påvirke de økonomiske beslutninger som brukerne foretar på grunnlag av årsregnskapet.

For videre beskrivelse av revisors oppgaver og plikter vises det til:
<https://revisorforeningen.no/revisjonsberetninger>

Tromsø, 23.5.2025
Revicom AS

Knut-Wiggo Johansen
statsautorisert revisor
(elektronisk signert)



Elektronisk signatur

Signert av

Johansen, Knut-Viggo



Dato og tid (UTC+01:00) Central European Time (Berlin) (DD.MM.YYYY HH:MM:SS)

23.05.2025 15:01:52

Signaturmetode

Norwegian BankID

Dette dokumentet er signert med elektronisk signatur. En elektronisk signatur er juridisk forpliktende på samme måte som en håndskrevet signatur på papir. Denne siden er lagt til dokumentet for å vise grunnleggende informasjon om signaturen(e), og på de følgende sidene kan du lese dokumentet som er signert. Vedlagt finnes også en PDF med signaturdetaljer, og en XML-fil med innholdet i den elektroniske signaturen(e). Vedleggene kan brukes for å verifisere gyldigheten av dokumentets signatur ved behov.



ÅRSBERETNING FOR 2024

Tromsø Skipsverft AS
NO 982 343 100 MVA

Virksomhet og lokalisering

Tromsø Skipsverft AS (TSV) har som hovedaktivitet forretningsutvikling og drift av industriell virksomhet, utleie av eiendommer og utstyr, samt investeringer i andre selskaper. Virksomheten er lokalisert i Tromsø.

Selskapet er morselskap for følgende datterselskaper:

- Tromsø Mekaniske AS (100%) med hovedvekt på reparasjon, vedlikehold og ombygging av fartøyer samt annen mekanisk virksomhet med tilhørende vare- og tjenesteesalg.
- Tromsø Maritime Næringspark AS (100%) med hovedaktivitet eiendomsutvikling og tilhørende utleie av eiendom og utstyr til maritime næringer.
- TMEK Eiendom AS (100%) med hovedaktivitet utleie og drift av fast eiendom.

Datterselskapene innarbeidet i selskapsregnskapet etter kostmetoden, og i konsernregnskapet for 2024 er alle døtre konsolidert.

Rettsvisende oversikt over utvikling og resultat

Resultatregnskapet for TSV viser en omsetning kr 0 i 2024 og et ordinært resultat på kr 6.571.303,-. Selskapets egenkapital pr. 31.12.2024 er på kr 49.404.098,- noe som gir en EK andel på 29,8 %.

Konsernregnskapet viser en samlet omsetning på kr 154.329.523,- og et ordinært resultat på kr 6.741.032,-. Konsernets egenkapital pr. 31.12.2024 er på kr 62.720.118,- noe som gir en EK andel på 29,6 %.

Konsernets finansielle stilling er på et akseptabelt nivå og det jobbes aktivt med ytterligere forbedringer.

Styret er av den oppfatning at regnskapet viser et rettsvisende bilde av konsernet eiendeler, gjeld og resultat.

Framtidsutsikter

Datterselskapet Tromsø Mekaniske AS som er driveren i konsernet har i 2024 driftet fra konsernets anlegg på Skattøra nord på Tromsøya. Anlegget var ferdigstilt og fullt operativt fra sommeren 2020.

Det knyttes stor spenning til muligheten for utnyttelse av anlegget som nå består av to flytedokker, 150 meter kai, verksted, kontor og øvrige fasiliteter direkte knyttet til driften. Tromsø Mekaniske AS har hatt en solid start på 2025 og håper dette strekker seg utover høsten og vinteren også.



Tromsø Maritime Næringspark AS er blant annet i besittelse av næringsseiendom under utvikling. Konsernet opplever at det er stor interesse knyttet til disse arealene og man jobber med etablering av virksomheter innen maritim industri på området.

Arbeidsmiljøet

Tromsø Skipsverft AS hadde 1 ansatte i 2024. Det er ikke registrert personskader eller sykefravært i løpet av året.

Tromsø Mekaniske AS hadde ingen alvorlige hendelser med personskader eller materielle skader i 2024, men det var registrert en personskader som medførte fravær. Det var ingen hendelser eller materielle skader i datterselskapene Tromsø Maritime Næringspark AS eller TMEK eiendom AS.

Konsernet hadde 72 ansatte pr 31.12.2024. Sykefraværet var i 2024 på totalt 7,0 % (hvorav 4,0 % langtidssykemeldte) av den totale arbeidstid.

Styret og daglig leder vurderer arbeidsmiljøet i konsernet som tilfredsstillende. Dog er man ikke fornøyd med sykefraværet i datterselskapet og det vil arbeides med tiltak som skal bedre dette tilsvarende eller bedre enn gjennomsnitt for norsk industri.

Likestilling og diskriminering

Pr. 31.12.2024 hadde selskapet 1 mannlig ansatte. Styret har 3 medlemmer, alle menn.

Selskapet har som mål å være en arbeidsplass der et råder likestilling og har innarbeidet en policy som tar sikte på å motvirke forskjellsbehandling grunnet kjønn eller andre former for diskriminering.

Ytre miljø

Konsernet er med bakgrunn i sin aktivitet eksponert for miljøoppmerksomhet fra offentlige tilsynsmyndigheter og andre. Styret mener imidlertid at man ikke forurensrer det ytre miljø utover det som er naturlig og forsvarlig.

Konsernet bruker beste praksis for miljøarbeid i sine virksomheter.

Redegjørelse etter åpenhetsloven er publisert på konsernets nettsider www.tromsomekaniske.no.

Disponering av årets resultat

Årets overskudd på NOK 6 571 303 overføres i sin helhet til annen egenkapital.


Fortsatt drift

Styret og daglig leder mener forutsetningen om fortsatt drift er til stedet ved avleggelse av årsregnskapet. Til grunn for vurderingen ligger prognoser og perioderegnskap for 2025, finansieringsgrunnlag, samt selskapets langsiktige planer.



Tromsø, den 20. mai 2025


Inge Falck Olsen
Styremedlem



Bjørn Arild Martinsen
Styremedlem



Morten Richardsen
Styrets leder







Årsregnskap 2024 Tromsø Skipsverft AS

Organisasjonsnr: 982 343 100



Tromsø Skipsverft AS

Resultatregnskap

Tromsø Skipsverft AS		Konsern			
2024	2023		2024	2023	
		DRIFTSINNTEKTER OG DRIFTSKOSTNADER	Note		
		Driftsinntekter			
	0	Salgsinntekter	4	153 870 523	145 556 249
	0	Annens driftsinntekt		459 000	17 094 116
	0	Sum driftsinntekter		154 329 523	162 650 365
		Driftskostnader			
	0	Varekostnad		52 406 308	44 310 354
	0	Lønnskostnader	2	57 824 635	55 624 647
	0	Ordinære avskrivninger	3	8 031 031	7 986 634
	785 684	Annens driftskostnad	2	18 383 416	22 149 073
	785 684	Sum driftskostnader		136 645 391	130 070 709
	-785 684	Driftsresultat		17 684 132	32 579 656
		Finansinntekter og finanskostnader			
	11 544 469	Inntekt på investering i datterselskap			
	5 125 422	Renteinntekter fra foretak i samme konsern			
	1 186 552	Renteinntekter		1 743 228	1 258 655
	0	Annens finansinntekt		99 411	992 633
	8 646 011	Rentekostnader		10 631 320	13 828 492
	0	Annens finanskostnad		227 863	217 006
	9 210 432	Resultat av finansposter		-9 016 543	-11 794 209
	8 424 747	Ordinært resultat før skattekostnad		8 667 589	20 785 447
	1 853 444	Skattekostnad på ordinært resultat	9	1 926 557	964 708
	6 571 303	Årets resultat	7	6 741 032	19 820 739



Tromsø Skipsverft AS

Balanse pr 31.12.2024


Tromsø Skipsverft AS		Konsern			
2024	2023	EIENDELER	Note	2024	2023
		Anleggsmidler			
		Immaterielle eiendeler			
56 404	1 909 848	Utsatt skattefordel	9	1 706 929	3 633 486
<u>56 404</u>	<u>1 909 848</u>	Sum immaterielle eiendeler		<u>1 706 929</u>	<u>3 633 486</u>
		Varige driftsmidler			
0	0	Tomter, bygninger og fast eiendom	3	101 229 646	104 518 967
0	0	Anlegg under utførelse	3	3 414 867	3 414 867
0	0	Maskiner og anlegg	3	46 037 920	50 167 178
0	0	Driftsløsøre, inventar og annet utstyr	3	917 248	1 314 383
<u>0</u>	<u>0</u>	Sum varige driftsmidler		<u>151 599 681</u>	<u>159 415 395</u>
		Finansielle anleggsmidler			
21 747 764	21 747 764	Aksjer i datterselskap	1		
130 211 770	128 036 342	Langsiktig fordring konsernselskap	1		
0	0	Langsiktig fordring		683 908	994 572
5 000	5 000	Andre aksjer		5 000	5 000
<u>151 964 534</u>	<u>149 789 106</u>	Sum finansielle anleggsmidler		<u>688 908</u>	<u>999 572</u>
<u>152 020 938</u>	<u>151 698 954</u>	Sum anleggsmidler		<u>153 995 518</u>	<u>164 048 453</u>
		Omløpsmidler			
0	0	Varelager		1 270 487	783 100
<u>0</u>	<u>0</u>	Sum varelager		<u>1 270 487</u>	<u>783 100</u>
		Fordringer			
0	0	Kundefordringer	4, 5	33 154 359	27 088 153
11 544 469	10 969 395	Fordring på konsernselskap	1		
2 350 934	4 610 890	Andre fordringer		2 633 308	5 228 426
<u>13 895 403</u>	<u>15 580 285</u>	Sum fordringer		<u>35 787 667</u>	<u>32 316 579</u>
<u>125 728</u>	<u>2 080 565</u>	Bankinnskudd	8	20 819 383	17 364 261
<u>14 021 131</u>	<u>17 660 850</u>	Sum omløpsmidler		<u>57 877 537</u>	<u>50 463 940</u>
<u>166 042 069</u>	<u>169 359 804</u>	SUM EIENDELER		<u>211 873 055</u>	<u>214 512 393</u>

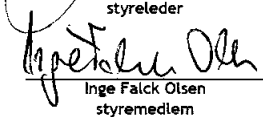


Tromsø skipsverft AS


Balanse pr 31.12.2024


Tromsø Skipsverft AS		Konsern			
2024	2023	EGENKAPITAL	Note	2024	2023
597 000	597 000	Innskutt egenkapital		597 000	597 000
6 817 987	6 817 987	Aksjekapital	6, 7	6 817 987	6 817 987
7 414 987	7 414 987	Overkursfond	7	7 414 987	7 414 987
		Sum innskutt egenkapital			
41 989 111	35 417 806	Opptjent egenkapital		55 305 131	48 564 096
41 989 111	35 417 806	Annen egenkapital	7	55 305 131	48 564 096
		Sum opptjent egenkapital			
49 404 098	42 832 793	Sum egenkapital		62 720 118	55 979 083
		GJELD			
2 157 716	2 832 000	Annen langsiktig gjeld		2 157 716	2 832 000
12 008 185	11 156 520	Lån fra eierne			
100 607 239	103 609 399	Langsiktig konserngjeld			
114 773 140	117 597 919	Annen langsiktig gjeld	10	124 834 286	131 084 444
		Sum annen langsiktig gjeld		126 992 002	133 916 444
0	6 500 000	Kortsiktig gjeld			
21 111	120 942	Gjeld til konsernselskap	1	6 812 132	6 995 532
0	0	Leverandørgjeld		0	0
0	0	Betalbar skatt	9	3 821 589	3 217 827
1 843 720	2 308 150	Skyldig offentlige avgifter		11 527 215	14 403 508
1 864 831	8 929 092	Annen kortsiktig gjeld		22 160 936	24 616 867
		Sum kortsiktig gjeld			
116 637 971	126 527 011	Sum gjeld		149 152 939	158 533 312
166 042 069	169 359 804	SUM EGENKAPITAL OG GJELD		211 873 055	214 512 393


Morten Richardsen
styreleder


Inge Falck Olsen
styremedlem

Tromsø, ²⁰¹⁵ 2025,
Styret i Tromsø Skipsverft AS


Bjørn Arild Martinsen
nestleder


Daniel Rynågen
daglig leder



Konsernet Tromsø Skipsverft AS

Kontantstrømpoppstilling

Tromsø Skipsverft AS			Tromsø Skipsverft AS	
Morselskap			Konsern	
2024	2023		2024	2023
		KONTANTSTRØMMER FRA		
		OPERASJONELLE AKTIVITETER		
8 424 747	19 836 711	Resultat før skattekostnad	8 667 589	20 785 447
0	-14 998 441	Gevinst ved salg av aksjer	0	0
0	0	Gevinst ved salg av driftsmiddel	0	-12 237 100
0	0	Periodens betalte skatt	0	0
0	0	Ordinære avskrivninger	8 031 031	7 986 634
0	0	Endring i varelager	-487 387	-2 632
-99 831	0	Endring i kundefordringer	-6 066 206	4 280 388
0	73 033	Endring i leverandørgjeld	-183 400	-2 658 228
-6 603 311	2 165 885	Endring i andre tidsavgrensingsposter	633 257	2 649 332
1 721 605	7 077 188	NETTO KONTANTSTRØM FRA	10 594 884	20 803 841
		OPERASJONELLE AKTIVITETER (A)		
		KONTANTSTRØMMER FRA		
		INVESTERINGSAKTIVITETER		
0	0	Utbetalinger ved kjøp/tilvirkning av varige driftsmidler	0	-2 593 648
0	0	Innbetalinger ved salg av varige driftsmidler	-215 316	13 896 673
0	13 896 673	Innbetalinger ved salg av aksjer	0	0
0	0	Utbetalinger ved kjøp av aksjer	0	0
0	13 896 673	NETTO KONTANTSTRØM FRA	-215 316	11 303 025
		INVESTERINGSAKTIVITETENE (B)		
		KONTANTSTRØM FRA		
		FINANSIERINGSAKTIVITETER		
	-1 079 700	Netto endring i lån fra eiere		-1 079 700
-3 676 444	-6 678 866	Netto endring langsiktig gjeld/kredittinstitusjoner	-6 924 442	-26 178 536
0	-11 948 496	Netto endring mellomværende konsernselskaper	0	0
0	0	Innbetaling av egenkapital	0	0
0	0	Utbetaling av utbytte	0	0
-3 676 444	-19 707 062	NETTO KONTANTSTRØM FRA	-6 924 442	-27 258 236
		FINANSIERINGSAKTIVITETENE (C)		
		SUM NETTO ØKNING(+)/REDUKSJON(-)		
-1 954 838	1 266 800	I KONTANTER: A+B+C	3 455 127	4 848 631
2 080 565	813 766	LIKVIDBEHOLDNING PR. 01.01	17 364 261	12 515 631
125 728	2 080 565	LIKVIDBEHOLDNING PR. 31.12.	20 819 383	17 364 261



Noter

Tromsø Skipsverft AS

Noter 2024

Regnskapsprinsipper

Årsregnskapet er satt opp i samsvar med regnskapsloven og god regnskapsskikk.

Konsolidering/konsernregnskap

Tromsø Skipsverft AS er morselskap i konsernet som også omfatter de heleide datterselskapene Tromsø Mekaniske AS, Tromsø Maritime Næringspark AS og TMEK Eiendom AS.

I selskapsregnskapet til Tromsø Skipsverft AS er alle datterselskaper innarbeidet etter kostmetoden. Det er utarbeidet konsernregnskap for 2024 hvor alle døtre er konsolidert.

Driftsinntekter

Inntektsføring av varer og tjenester skjer på leveringstidspunktet.

Klassifisering og vurdering av balanseposter

Omløpsmidler og kortsiktig gjeld omfatter normalt poster som forfaller til betaling innen ett år etter balansedagen, samt poster som knytter seg til varekretsløpet. Øvrige poster er klassifisert som anleggsmidler og langsiktig gjeld.

Omløpsmidler vurderes til laveste verdi av anskaffelseskost og antatt virkelig verdi. Kortsiktig gjeld balanseføres til nominelt beløp på etableringstidspunktet.

Anleggsmidler vurderes til anskaffelseskost, men nedskrives til virkelig verdi dersom verdifallet ikke forventes å være forbigående. Nedskrivningen reverseres når grunnlaget for nedskrivningen ikke lenger er tilstede. Langsiktig gjeld balanseføres til nominelt beløp på etableringstidspunktet.

Fordringer

Kundefordringer og andre fordringer oppføres til pålydende etter fradrag for avsetning til forventede tap. Avsetning til tap gjøres på grunnlag av en individuell vurdering av de enkelte fordringene. Andre fordringer er også gjenstand for en tilsvarende vurdering.

Prosjekter i arbeid

Prosjekter under utførelse er vurdert til tilvirkningskost tillagt en andel av fortjeneste som anses sikker. Tilvirkningskost er begrenset oppad til påløpte kostnader som kan måles pålitelig. Opptjent ikke fakturert inntekt er bokført under kundefordringer i regnskapet.

Varige driftsmidler

Varige driftsmidler balanseføres og avskrives over driftsmiddelets levetid dersom de har levetid over 3 år og en kostpris som overstiger kr. 15.000. Direkte vedlikehold av driftsmidler kostnadsføres løpende under driftskostnader, mens påkostninger eller forbedringer tillegges driftsmidlets kostpris og avskrives i takt med driftsmidlet.

Leide (leasede) driftsmidler balanseføres som driftsmidler hvis leiekontrakten anses som finansiell.

Skatt

Skattekostnaden i resultatregnskapet omfatter både periodens betalbare skatt og endringer i utsatt skatt. Utsatt skatt/skattefordel er beregnet med 22 % på grunnlaget av de midlertidige forskjeller som eksisterer mellom regnskapsmessige og skattemessige verdier. Skatteøkende og skattereduserende midlertidige forskjeller som reverserer eller kan reversere i samme periode er utlignet og nettoført.

Kontantstrømpoppstilling

Kontantstrømpoppstilling utarbeides etter den indirekte metoden. Kontanter og kontantekvivalenter omfatter kontanter, bankinnskudd og andre kortsiktige likvide plasseringer, som umiddelbart og med uvesentlig kursrisiko kan konverteres til kjente kontantbeløp og med gjenværende løpetid mindre enn tre måneder fra anskaffelsesdato.



Noter

Tromsø Skipsverft AS

Note 1 - Konsern, datterselskaper og andre aksjer

Tromsø Skipsverft AS (TSV) er morselskap til de heleide datterselskapene Tromsø Mekaniske AS (TM), Tromsø Maritime Næringspark AS (TMN) og TMEK Eiendom AS (TMEK).
Alle selskaper er lokalisert og driver sin virksomhet i Tromsø.

Aksjer i datterselskaper	Total aksje- kapital	Totalt ant. aksjer	Pålyd. pr. aksje	Aksjer eid av TSV	Bokført verdi	Eierandel i %
TM	1 200 000	100	12 000	100	9 110 000	100,0 %
TMN	59 578	64 759	0,92	64 759	4 072 516	100,0 %
TMEK	30 000	1 000	30,00	1 000	8 565 249	100,0 %

Andre aksjer

AS Tromsø Servicehavna i nord 5 000 1 5 000

Resultat og EK i datterselskaper pr. 31.12.24

	Årsresultat	Egenkapital
TM	9 961 290	26 286 202
TMN	-8 267	3 780 234
TMEK	-733 609	4 997 348

Interne transaksjoner

	2024	2023
Leie tomt fra TMN til TM	500 000	500 000
Leie lokaler fra TMN til TM	7 500 000	7 500 000
Renter lån fra TSV til TMN	545 000	4 771 083
Renter lån fra TSV til TMEK	4 580 422	0

Mellomværender døtre

	2024	2023
Langsiktig fordring på Tromsø Mekaniske AS	12 850 000	12 850 000
Langsiktig fordring på Tromsø Maritime Næringspark AS	11 439 169	
Langsiktig fordring på TMEK Eiendom AS	105 922 601	95 109 611
Kortsiktig fordring til Tromsø Maritime Næringspark AS	0	7 744 163
Kortsiktig fordring til TMN Newco AS	0	12 332 568
Kortsiktig fordring til Tromsø Mekaniske AS (konsernbidrag)	11 544 469	10 969 395
Kortsiktig gjeld til Tromsø Maritime Næringspark AS	0	262 600
Kortsiktig gjeld til Tromsø Mekaniske AS	0	11 156 520
Kortsiktig gjeld til TMN Newco AS (konsernbidrag)	0	6 500 000
Langsiktig gjeld til Tromsø Mekaniske AS	12 008 185	0



Noter

Tromsø Skipsverft AS

Note 2 - Lønn, pensjoner, antall ansatte, godtgjørelser til daglig leder, styret og revisor

Mørselskap

Det er ikke utbetalt honorarer eller ytelser til styret eller daglig leder i 2024.

Se for øvrig opplysninger i avsnittet nedenfor vedrørende konsernet som helhet.

Kostnadsførte ytelser/godtgjørelser til revisor (ekskl. mva.)	2024	2023
Lovpålagt revisjon	35 000	97 725
Teknisk bistand årsregnskap mor/konsern samt ligningspapirer	40 000	43 510
Andre tjenester	0	146 640
	<u>75 000</u>	<u>287 875</u>

Konsern

Konsernet har i 2024 sysselsatt et gjennomsnittlig antall årsverk på 73 personer.

Spesifikasjon av lønnskostnad	2024	2023
Lønn	49 533 765	48 377 188
Arbeidsgiveravgift	4 344 377	4 224 460
Pensjonskostnader	3 237 559	2 627 718
Andre lønnsrelaterte kostnader	708 934	395 281
Samlede lønnskostnader	<u>57 824 635</u>	<u>55 624 647</u>

Ytelser til ledende personer, styret og revisor	2024	2023
---	------	------

Daglig leder i Tromsø Skipsverft AS

Lønn	1 657 206	1 455 263
Annen godtgjørelse	5 704	6 222
	<u>1 662 910</u>	<u>1 461 485</u>

Daglig leder er ansatt i Tromsø Mekaniske AS, og mottar lønn derfra. Daglig leder inngår i selskapets ordinære kollektive pensjonsordning.

Styret

Styreleder har gjennom sitt selskap Board AS i 2023 fakturert konsernet for totalt kr 295 500 i timehonorarer knyttet til ledelsesbistand ifm. Strategiske prosesser. Ingen styrehonorar betalt ut i 2023.

Styreleder har gjennom sitt selskap Board AS i 2024 fakturert konsernet for totalt kr 285 000 i timehonorarer knyttet til ledelsesbistand ifm. Strategiske prosesser. Dette beløpet er belastet som følger :

Tromsø Maritime Næringspark AS	0
TMEK Eiendom AS	0
Tromsø Skipsverft AS	285 000
Tromsø Mekaniske AS	0
	<u>285 000</u>

Konsernet har ingen forpliktelser til å gi daglig leder eller styreleder særskilte vederlag ved opphør eller endring av ansettelsesforholdet eller vervet. Det er ikke inngått avtaler om bonus, overskuddsdelinger eller lignende for styreleder.

Pensjon

Selskapet har innskuddsbasert tjenestepensjonsordning for sine ansatte som oppfyller kravene etter lov om obligatorisk foretakspensjon

Konsernets kollektive pensjonsordning omfatter en AFP-del. To ansatte tar ut aktiv AFP-pensjon pr 31.12.2024.

Ytelser/godtgjørelser til revisor (ekskl. mva.)	2024	2023
Lovpålagt revisjon	243 000	313 000
Teknisk bistand årsregnskap samt ligningspapirer	100 526	73 000
Andre tjenester	16 000	0
	<u>359 526</u>	<u>386 000</u>



Noter

Tromsø Skipsverft AS

Note 3 - Varige driftsmidler

	Driftsløsøre	Hjemme- side	Sum
Morselskap			
Anskaffelseskost pr. 01.01.23	20 104	68 062	88 166
+ Tilgang	0	0	0
- Avgang	0	0	0
Anskaffelseskost pr. 31.12.24	<u>20 104</u>	<u>68 062</u>	<u>88 166</u>
Akkumulerte avskrivninger pr. 31.12.24	20 104	68 062	88 166
Bokført verdi pr. 31.12.24	0	0	0
Årets avskrivninger	0	0	0
Avskrivningssats	3 år	3 år	
Avskrivningsplan	Lineær	Lineær	

	Tomter, bygninger og fast eiendom	Anlegg under utførelse	Maskiner og anlegg	Driftsløsøre inventar og utstyr	Sum
Konsern					
Anskaffelseskost pr. 01.01.24	120 099 702	3 414 867	67 226 972	5 543 050	196 284 591
+ Tilgang	0	0	0	215 317	215 317
- Avgang	0	0	0	0	0
Anskaffelseskost pr. 31.12.24	<u>120 099 702</u>	<u>3 414 868</u>	<u>67 226 972</u>	<u>5 758 367</u>	<u>196 499 908</u>
Akkumulerte avskrivninger pr. 31.12.24	18 910 620	0	21 189 052	4 800 553	44 900 225
Bokført verdi pr. 31.12.24	101 229 646	3 414 868	46 037 920	917 248	151 599 681
Årets avskrivninger	3 328 587	0	4 129 258	573 186	8 031 031

Note 4 - Periodisering inntekt - Opptjent ikke fakturert/forskuddsfakturert

	2024	2023	Beh.endring
Opptjent ikke fakturert inntekt	12 977 701	9 468 437	3 509 264
Sum	<u>12 977 701</u>	<u>17 907 803</u>	<u>3 509 264</u>

Balansført verdi av prosjekter

Opptjent, ikke fakturert (kundefordringer)	12 977 701	9 468 437
Forskudd fra kunder (annen kortsiktig gjeld)	-3 050 000	-4 000 000
Netto prosjektbeholdning	<u>9 927 701</u>	<u>10 122 312</u>

Prosjektbeholdning er bokført som Opptjent, ikke fakturert inntekt. Den er klassifisert under kundefordringer.

Note 5 - Kundefordringer

I posten kundefordringer er det gjort en avsetning for tap på kr 2.533.476 i konsernregnskapet. Det er ikke gjort avsetninger til tap på fordringer i morselskapet.



Noter

Tromsø Skipsverft AS

Note 6 - Antall aksjer, aksjeeiere m.v.

Aksjekapital	Antall	Pålydende	Bokført
A-Aksjer	597 000	1	597 000

Alle aksjer har like rettigheter knyttet til stemmegivning og utbytte.

Aksjonærer	Aksjer	Eierandel %
Odd Erik Hansen Invest AS	179 100	30,00 %
Lindrup Martinsen Eiendom AS (indirekte delvis eid av styremedl.)	179 100	30,00 %
Jorica Invest AS (indirekte delvis eid av styremedl.)	170 570	28,57 %
Karlsøy Entreprenør AS (eid av styremedlem)	68 230	11,43 %
	<u>597 000</u>	<u>100,00 %</u>

Note 7 - Egenkapital

Morselskap	Aksjekap.	Overkurs-fond	Annen egenkap.	Sum
Egenkapital 01.01.	597 000	6 817 987	35 417 806	42 832 793
Årets resultat	0	0	6 571 304	6 571 304
Egenkapital 31.12.	<u>597 000</u>	<u>6 817 987</u>	<u>41 989 110</u>	<u>49 404 097</u>

Konsern	Aksjekap.	Overkurs-fond	Annen egenkap.	Sum
Egenkapital 01.01.	597 000	6 817 987	48 564 096	55 979 086
Korrigerings tidligere års feil			0	0
Årets resultat			6 741 032	6 741 032
Egenkapital 31.12.	<u>597 000</u>	<u>6 817 987</u>	<u>55 305 128</u>	<u>62 720 118</u>

Note 8 - Bundne midler

Morselskap	2024	2023
Garantistillelser overfor tredjepart	1 580 000	1 580 000

Konsern	2024	2023
Bundne bankinnskudd for dekning av skattetrekk (konsern)	2 288 000	1 984 366
Bundne bankinnskudd for ifm utbygging	3 000 000	3 000 000
Garantistillelser overfor tredjepart (konsern)	1 580 000	1 580 000



Noter

Tromsø Skipsverft AS

Note 9 - Skatter

Morselskap

Spesifikasjon av forskjeller mellom regnskapsmessig resultat før skattekostnad og skattepliktig nettoinntekt skattekostnad	2024	2023
Resultat før skattekostnad	8 424 748	19 836 711
Endring i midlertidige forskjeller	69 091	86 363
Skattepliktig motiatt konsernbidrag	0	0
	<u>8 493 840</u>	<u>4 924 634</u>
Anvendt fremførbart underskudd	-8 493 840	-4 924 634
Fradragsberettiget avgitt konsernbidrag	0	0
Sum skattepliktig inntekt	0	0
Betalbar skatt 22 %	0	0

Fordringer	0	0	0
Anleggsmidler	0	0	0
Gevinst- og tapskonto	276 362	345 453	-69 091
Sum midlertidige forskjeller	<u>276 362</u>	<u>345 453</u>	<u>-69 091</u>
Fremførbart underskudd	-532 743	-9 026 582	8 493 839
Grunnlag utsatt skatt/skattefordel	<u>-256 381</u>	<u>-8 681 129</u>	<u>8 424 748</u>

Utsatt skatt/skattefordel 22 %	<u>-56 404</u>	<u>-1 909 848</u>	<u>1 853 445</u>
--------------------------------	----------------	-------------------	------------------

Spesifikasjon av skattekostnad	2024	2023
Betalbar skatt	0	0
Skatt av konsernbidrag	0	0
Endring i utsatt skatt/skattefordel	1 853 445	1 064 420
Sum skattekostnad	<u>1 853 445</u>	<u>1 064 420</u>

Konsern

Spesifikasjon av forskjeller mellom regnskapsmessig resultat før skattekostnad og skattepliktig nettoinntekt skattekostnad	2024	2023
Resultat før skattekostnad	10 142 266	-775 347
Permanente forskjeller	-1 385 183	75 440
Endring i midlertidige forskjeller	-1 912 218	-1 895 035
	<u>6 844 864</u>	<u>-2 594 942</u>
Endring fremførbart underskudd	-6 844 865	2 594 942
Sum skattepliktig inntekt	0	0
Betalbar skatt 22 %	0	0

Konsern

Spesifikasjon av midlertidige forskjeller og beregning av utsatt skatt:	31.12.24	31.12.23	Endring
Midlertidige forskjeller knyttet til:			
Fordringer	-2 533 476	-2 533 476	0
Leasing	574 184	895 655	-321 471
Anleggsmidler	13 247 925	10 850 424	2 397 501
Gevinst- og tapskonto	655 242	819 053	-163 811
Tilvirkningskontrakter	0	0	0
RM avsetninger	0	0	0
Sum midlertidige forskjeller	<u>11 943 875</u>	<u>10 031 656</u>	<u>1 912 222</u>
Fremførbart underskudd	-19 702 640	-26 547 505	6 844 865
Herav ikke utlignede forskjeller	0	0	0
Grunnlag utsatt skatt/skattefordel	<u>-7 758 765</u>	<u>-16 515 849</u>	<u>8 757 087</u>
Utsatt skattefordel ikke balanseført	0	0	0
Utsatt skatt/skattefordel 22 %	<u>-1 706 929</u>	<u>-3 633 486</u>	<u>1 926 556</u>

Betalbar skatt	0	0
For mye beregnet skatt forrige år	0	0
Endring i utsatt skatt/utsatt skattefordel	1 926 556	964 708
Sum skattekostnad	<u>1 926 556</u>	<u>964 708</u>



Noter

Tromsø Skipsverft AS

Note 10 - Gjeld, pantsettelser og garantiansvar

Morselskap

	2024	2023
Bokført gjeld som er sikret ved pant	100 607 239	103 609 399

Av selskapets pantgjeld forfaller kr. 30 204 739 til betaling mer enn 5 år etter regnskapsårets slutt.

Konsern

	2024	2023
Pantelån	100 607 239	103 609 399
Byggelån	0	0
Koronelån	6 000 000	8 000 000
Gjeld til eiere	2 157 716	2 832 000
Leasinggjeld	18 227 047	19 453 618

Av selskapets gjeld forfaller kr. 30 204 739 til betaling mer enn 5 år etter regnskapsårets slutt

Balanseført verdi av pantsatte eiendeler :

Varelager	1 270 487	783 100
Kundefordringer	33 154 359	27 088 153
Driftsmidler	151 599 681	159 415 396
Sum	186 024 527	187 286 649

Spesifikasjon av leasinggjeld, estimert leiebetaling med forfall:
(beløp i 1.000 kr)

Spesifikasjon av leasinggjeld

	2024	2023
Leasinggjeld langsiktig	18 227 047	19 453 618
Leasinggjeld kortsiktig	0	0

Leasinggjelden er bokført til nominell verdi.