



ÅRSREGNSKAPET FOR REGNSKAPSÅRET 2024 - GENERELL INFORMASJON

Enheten

Organisasjonsnummer: 991 381 015
Organisasjonsform: Aksjeselskap
Foretaksnavn: BATTIE GEO AS
Forretningsadresse: Fridtjof Nansens vei 6D
1366 LYSAKER

Regnskapsår

Årsregnskapets periode: 01.01.2024 - 31.12.2024

Konsern

Morselskap i konsern: Nei

Regnskapsregler

Regler for små foretak benyttet: Ja
Benyttet ved utarbeidelsen av årsregnskapet til selskapet: Regnskapslovens alminnelige regler

Årsregnskapet fastsatt av kompetent organ

Bekreftet av representant for selskapet: John Erick Battie
Dato for fastsettelse av årsregnskapet: 24.04.2025

Grunnlag for avgivelse

År 2024: Årsregnskapet er elektronisk innlevert
År 2023: Tall er hentet fra elektronisk innlevert årsregnskap fra 2024

Det er ikke krav til at årsregnskapet m.v. som sendes til Regnskapsregisteret er undertegnet. Kontrollen på at dette er utført ligger hos revisor/enhetens øverste organ. Sikkerheten ivaretas ved at innsender har rolle/rettighet for innsending av årsregnskapet via Altinn, og ved at det bekreftes at årsregnskapet er fastsatt av kompetent organ.

Brønnøysundregistrene, 19.04.2026



Resultatregnskap

Beløp i: NOK	Note	2024	2023
RESULTATREGNSKAP			
Inntekter			
Salgsinntekt		138 000	180 452
Sum inntekter		138 000	180 452
Kostnader			
Lønnskostnad	2		4 392
Annen driftskostnad		87 801	121 012
Sum kostnader		87 801	125 404
Driftsresultat		50 199	55 048
Finansinntekter og finanskostnader			
Annen renteinntekt		12 698	3 850
Annen finansinntekt		271 494	233 134
Verdiendring fin. instrumenter vurdert til virkelig verdi	3	896 899	622 504
Sum finansinntekter		1 181 092	859 488
Annen rentekostnad		226 157	166 171
Annen finanskostnad		208 465	192 800
Sum finanskostnader		434 622	358 971
Netto finans		746 469	500 517
Resultat før skattekostnad	4	796 668	555 565
Skattekostnad på resultat	4		
Årsresultat		796 668	555 565
Årsresultat etter minoritetsinteresser		796 668	555 565
Totalresultat		796 668	555 565
Overføringer og disponeringer			
Avsatt til annen egenkapital		796 668	555 565
Sum overføringer og disponeringer		796 668	555 565



Resultatregnskap

Beløp i: NOK	Note	2024	2023
---------------------	-------------	-------------	-------------



Balanse

Beløp i: NOK	Note	2024	2023
BALANSE - EIENDELER			
Anleggsmidler			
Immaterielle eiendeler			
Utsatt skattefordel	4		
Finansielle anleggsmidler			
Investeringer i aksjer og andeler		565 623	670 446
Sum finansielle anleggsmidler		565 623	670 446
Sum anleggsmidler		565 623	670 446
Omløpsmidler			
Varer			
Fordringer			
Kundefordringer		32 500	
Andre kortsiktige fordringer		196	
Sum fordringer		32 696	
Investeringer			
Markedsbaserte aksjer	3	11 840 846	10 955 624
Markedsbaserte obligasjoner	3		
Andre markedsbaserte finansielle instrumenter	3		
Sum investeringer		11 840 846	10 955 624
Bankinnskudd, kontanter og lignende			
Bankinnskudd, kontanter o.l.		738 215	250 622
Sum bankinnskudd, kontanter og lignende		738 215	250 622
Sum omløpsmidler		12 611 757	11 206 246
SUM EIENDELER		13 177 380	11 876 692

BALANSE - EGENKAPITAL OG GJELD



Balanse

Beløp i: NOK	Note	2024	2023
Egenkapital			
Innskutt egenkapital			
Aksjekapital	5	117 000	117 000
Sum innskutt egenkapital		117 000	117 000
Opptjent egenkapital			
Annen egenkapital		8 071 777	7 275 110
Sum opptjent egenkapital		8 071 777	7 275 110
Sum egenkapital	6	8 188 777	7 392 110
Gjeld			
Langsiktig gjeld			
Utsatt skatt	4		
Annen langsiktig gjeld			
Øvrig langsiktig gjeld		4 972 779	4 454 636
Sum annen langsiktig gjeld		4 972 779	4 454 636
Sum langsiktig gjeld		4 972 779	4 454 636
Kortsiktig gjeld			
Betalbar skatt	4		
Skyldig offentlige avgifter		15 824	29 309
Annen kortsiktig gjeld			638
Sum kortsiktig gjeld		15 824	29 947
Sum gjeld		4 988 603	4 484 583
SUM EGENKAPITAL OG GJELD		13 177 380	11 876 693



Brønnøysundregistrene

ÅRSREGNSKAP FOR REGNSKAPSÅRET 2024 - GENERELL INFORMASJON

Journalnummer: 2025 397625

Enheten

Organisasjonsnummer: 991 381 015
Organisasjonsform: Aksjeselskap
Foretaksnavn: BATTIE GEO AS
Forretningsadresse: Fridtjof Nansens vei 6D
1366 LYSAKER

Regnskapsår

Årsregnskapets periode: 01.01.2024 - 31.12.2024

Konsern

Morselskap i konsern: Nei

Regnskapsregler

Regler for små foretak benyttet: Ja
Benyttet ved utarbeidelsen av
årsregnskapet til selskapet: Regnskapslovens alminnelige regler

Årsregnskapet fastsatt av kompetent organ

Bekreftet av representant for selskapet: John Erick Battie
Dato for fastsettelse av årsregnskapet: 24.04.2025

Revisjon

Selskapet har besluttet at årsregnskapet
ikke skal revideres: Ja
Årsregnskapet er utarbeidet av ekstern
autorisert regnskapsfører: Ja

Grunnlag for avgivelse

År 2024: Årsregnskap er elektronisk innlevert.
År 2023: Tall er hentet fra elektronisk innlevert årsregnskap fra 2024.

Det er ikke krav til at årsregnskapet m.v. som sendes til Regnskapsregisteret er undertegnet. Kontrollen på at dette er utført ligger hos revisor/enhetens øverste organ. Sikkerheten ivaretas ved at innsender har rolle/rettighet for innsending av årsregnskapet via Altinn, og ved at det bekreftes at årsregnskapet er fastsatt av kompetent organ.

Brønnøysundregistrene, 30.04.2025



Organisasjonsnr: 991 381 015
BATTIE GEO AS

RESULTATREGNSKAP

Beløp i: NOK	Note	2024	2023
RESULTATREGNSKAP			
Inntekter			
Salgsinntekt		138 000	180 452
Sum inntekter		138 000	180 452
Kostnader			
Lønnskostnad	2		4 392
Annen driftskostnad		87 801	121 012
Sum kostnader		87 801	125 404
Driftsresultat		50 199	55 048
Finansinntekter og finanskostnader			
Annen renteinntekt		12 698	3 850
Annen finansinntekt		271 494	233 134
Verdiendring fin. instrumenter vurdert til virkelig verdi	3	896 899	622 504
Sum finansinntekter		1 181 092	859 488
Annen rentekostnad		226 157	166 171
Annen finanskostnad		208 465	192 800
Sum finanskostnader		434 622	358 971
Netto finans		746 469	500 517
Resultat før skattekostnad	4	796 668	555 565
Skattekostnad på resultat	4		
Årsresultat		796 668	555 565
Årsresultat etter minoritetsinteresser		796 668	555 565
Totalresultat		796 668	555 565
Overføringer og disponeringer			
Avsatt til annen egenkapital		796 668	555 565
Sum overføringer og disponeringer		796 668	555 565



Organisasjonsnr: 991 381 015
BATTIE GEO AS

BALANSE

Beløp i: NOK	Note	2024	2023
BALANSE - EIENDELER			
Anleggsmidler			
Immaterielle eiendeler			
Utsatt skattefordel	4		
Finansielle anleggsmidler			
Investeringer i aksjer og andeler		565 623	670 446
Sum finansielle anleggsmidler		565 623	670 446
Sum anleggsmidler		565 623	670 446
Omløpsmidler			
Varer			
Fordringer			
Kundefordringer		32 500	
Andre kortsiktige fordringer		196	
Sum fordringer		32 696	
Investeringer			
Markedsbaserte aksjer	3	11 840 846	10 955 624
Markedsbaserte obligasjoner	3		
Andre markedsbaserte finansielle instrumenter	3		
Sum investeringer		11 840 846	10 955 624
Bankinnskudd, kontanter og lignende			
Bankinnskudd, kontanter o. l.		738 215	250 622
Sum bankinnskudd, kontanter og lignende		738 215	250 622
Sum omløpsmidler		12 611 757	11 206 246
SUM EIENDELER		13 177 380	11 876 692
BALANSE - EGENKAPITAL OG GJELD			
Egenkapital			
Innskutt egenkapital			
Aksjekapital	5	117 000	117 000
Sum innskutt egenkapital		117 000	117 000



Opptjent egenkapital			
Annen egenkapital		8 071 777	7 275 110
Sum opptjent egenkapital		8 071 777	7 275 110
Sum egenkapital	6	8 188 777	7 392 110
Gjeld			
Langsiktig gjeld			
Utsatt skatt	4		
Annen langsiktig gjeld			
Øvrig langsiktig gjeld		4 972 779	4 454 636
Sum annen langsiktig gjeld		4 972 779	4 454 636
Sum langsiktig gjeld		4 972 779	4 454 636
Kortsiktig gjeld			
Betalbar skatt	4		
Skyldig offentlige avgifter		15 824	29 309
Annen kortsiktig gjeld			638
Sum kortsiktig gjeld		15 824	29 947
Sum gjeld		4 988 603	4 484 583
SUM EGENKAPITAL OG GJELD		13 177 380	11 876 693



Organisasjonsnr: 991 381 015
BATTIE GEO AS

NOTEOPPLYSNINGER - SELSKAP - alle poster oppgitt i hele tall

Note
2

Antall årsverk i regnskapsåret
0.00

Sum Beløp

Balanseført verdi 31.12. Varige driftsmidler Immaterielle eiend.

Konsernregnskap

Morselskapet sitt navn

Forretningskontor for morselskapet

Begrunnelse for at datterselskap er utelatt fra konsolideringen

Samlet beløp - tilknyttet selskap Årets Fjorårets

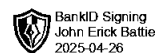
Samlet beløp - foretak i samme konsern Årets Fjorårets

Samlet beløp - foretak i samme konsern Årets Fjorårets

Samlet beløp - felles kontrollert virksomhet Årets Fjorårets

Pantstillelse Beløp

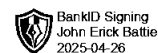
Beholdning av egne aksjer Antall Pålydende Andel av aksjek.



Årsregnskap 2024 Battie Geo AS

**Resultatregnskap
Balanse
Noter til regnskapet**

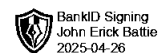
Org.nr.: 991 381 015



Resultatregnskap

Battie Geo AS

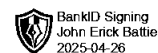
Driftsinntekter og driftskostnader	Note	2024	2023
Salgsinntekt		138 000	180 452
Sum driftsinntekter		138 000	180 452
Lønnskostnad	2	0	4 392
Annen driftskostnad		87 801	121 012
Sum driftskostnader		87 801	125 404
Driftsresultat		50 199	55 048
Finansinntekter og finanskostnader			
Annen renteinntekt		12 698	3 850
Annen finansinntekt		271 494	233 134
Verdiendring fin. instrumenter vurdert til virkelig verdi	3	896 899	622 504
Annen rentekostnad		226 157	166 171
Annen finanskostnad		208 465	192 800
Resultat av finansposter		746 469	500 517
Resultat før skattekostnad	4	796 668	555 565
Resultat		796 668	555 565
Årsresultat		796 668	555 565
Overføringer			
Avsatt til annen egenkapital		796 668	555 565
Sum overføringer		796 668	555 565



Balanse

Battie Geo AS

Eiendeler	Note	2024	2023
Anleggsmidler			
Finansielle anleggsmidler			
Investeringer i aksjer og andeler		565 623	670 446
Sum finansielle anleggsmidler		565 623	670 446
Sum anleggsmidler		565 623	670 446
Omløpsmidler			
Fordringer			
Kundefordringer		32 500	0
Andre kortsiktige fordringer		196	0
Sum fordringer		32 696	0
Investeringer			
Ikke-markedsbaserte aksjer		4 604 718	4 726 442
Markedsbaserte aksjer og andre fin.instrumenter	3	7 236 128	6 229 182
Sum investeringer		11 840 846	10 955 624
Bankinnskudd, kontanter o.l.		738 215	250 622
Sum omløpsmidler		12 611 757	11 206 246
Sum eiendeler		13 177 380	11 876 692



Balanse

Battie Geo AS

	Note	2024	2023
Egenkapital og gjeld			
Innskutt egenkapital			
Aksjekapital	5	117 000	117 000
Sum innskutt egenkapital		117 000	117 000
Opptjent egenkapital			
Annen egenkapital		8 071 777	7 275 110
Sum opptjent egenkapital		8 071 777	7 275 110
Sum egenkapital	6	8 188 777	7 392 110
Gjeld			
Annen langsiktig gjeld			
Øvrig langsiktig gjeld		4 972 779	4 454 636
Sum annen langsiktig gjeld		4 972 779	4 454 636
Kortsiktig gjeld			
Skyldig offentlige avgifter		15 824	29 309
Annen kortsiktig gjeld		0	638
Sum kortsiktig gjeld		15 824	29 947
Sum gjeld		4 988 603	4 484 583
Sum egenkapital og gjeld		13 177 380	11 876 693

Lysaker,
Styret i Battie Geo AS

John Erick Battie
styreleder



Noter Battie Geo AS

Regnskapsprinsipper

Årsregnskapet er satt opp i samsvar med regnskapsloven og NRS 8 - God regnskapsskikk for små foretak.

Driftsinntekter

Inntektsføring ved salg av varer skjer på leveringstidspunktet. Tjenester inntektsføres etter hvert som de leveres.

Skatt

Skattekostnaden i resultatregnskapet omfatter både periodens betalbare skatt og endring i utsatt skatt. Utsatt skatt er beregnet med 22 % på grunnlag av de midlertidige forskjeller som eksisterer mellom regnskapsmessige og skattemessige verdier, samt ligningsmessig underskudd til fremføring ved utgangen av regnskapsåret. Skatteøkende og skattereduserende midlertidige forskjeller som reverserer eller kan reverseres i samme periode er utlignet og nettoført.

Klassifisering og vurdering av anleggsmidler

Anleggsmidler omfatter eiendeler bestemt til varig eie og bruk. Anleggsmidler er vurdert til anskaffelseskost. Varige driftsmidler balanseføres og avskrives over driftsmidlets økonomiske levetid. Avskrivningsperioden for fast eiendom anskaffet etter 2009 er dekomponert i en del som gjelder råbygget og en del som gjelder faste tekniske installasjoner. Varige driftsmidler nedskrives til gjenvinnbart beløp ved verdifall som forventes ikke å være forbigående. Gjenvinnbart beløp er det høyeste av netto salgsverdi og verdi i bruk. Verdi i bruk er nåverdi av fremtidige kontantstrømmer knyttet til eiendelen. Nedskrivningen reverseres når grunnlaget for nedskrivningen ikke lenger er til stede. Anleggsaksjer og mindre investeringer i deltagerliknede selskap hvor selskapet ikke har betydelig innflytelse balanseføres til anskaffelseskost. Investeringene blir nedskrevet til virkelig verdi dersom verdifallet ikke er forbigående. Mottatt utbytte og andre overskuddsutdelinger fra selskapene inntektsføres som annen finansinntekt.

Klassifisering og vurdering av omløpsmidler

Omløpsmidler og kortsiktig gjeld omfatter normalt poster som forfaller til betaling innen ett år etter balansedagen, samt poster som knytter seg til varekretsløpet. Omløpsmidler vurderes til laveste verdi av anskaffelseskost og virkelig verdi.

Aksjer som inngår i en handelsportefølje vurderes til virkelige verdi på balansedagen.

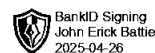
Andre omløpsaksjer vurderes til det laveste av anskaffelseskost og virkelig verdi.

Fordringer

Kundefordringer og andre fordringer oppføres til pålydende etter fradrag for avsetning til forventet tap. Avsetning til tap gjøres på grunnlag av en individuell vurdering av de enkelte fordringene.

Note 2 Lønnskostnader/ansatte

Battie Geo AS har ikke hatt ansatte i 2024 og det foreligger heller ingen slike forpliktelser.



Noter Battie Geo AS

Note 3 Markedsbaserte verdipapirer

	Virkelig verdi	Periodens resultatførte verdiendring
Markedsbaserte finansielle instrumenter		
Aktiv Forvaltning, Norcap	5 958 480	774 677
Alfred Berg Income	784 225	74 300
Alfred Berg Nordic High Yield ACC	493 423	47 922
Sum markedsbaserte finansielle instrumenter	7 236 128	896 899

Markedsbaserte verdipapirer er verdsatt til virkelig verdi. Virkelig verdi er fastsatt i henhold til verdien som er observerbar i markedet på balansedagen/børskurs.

Periodens resultatførte verdiendring inneholder både realisert og urealisert tap og gevinst.

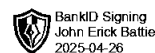
Note 4 Skatt

Årets skattekostnad	2024	2023
Resultatført skatt på ordinært resultat:		
Betalbar skatt	0	0
Endring i utsatt skattefordel	0	0
Skattekostnad ordinært resultat	0	0
Skattepliktig inntekt:		
Resultat før skatt	796 668	555 565
Permanente forskjeller	-975 507	-688 128
Skattepliktig inntekt	-178 839	-132 562
Betalbar skatt i balansen:		
Betalbar skatt på årets resultat	0	0
Sum betalbar skatt i balansen	0	0

Skatteeffekten av midlertidige forskjeller og underskudd til fremføring som har gitt opphav til utsatt skatt og utsatte skattefordeler, spesifisert på typer av midlertidige forskjeller

	2024	2023	Endring
Aksjer og andre verdipapirer	532 850	0	-532 850
Akkumulert fremførbart underskudd	-2 391 985	-2 213 145	178 839
Inngår ikke i beregningen av utsatt skatt	1 859 135	2 213 145	354 011
Utsatt skattefordel (22 %)	0	0	0

I henhold til God regnskapsskikk for små foretak balanseføres ikke utsatt skattefordel.



Noter Battie Geo AS

Note 5 Aksjonærer

Aksjekapitalen i Battie Geo AS pr. 31.12 består av:

	Antall	Pålydende	Bokført
Ordinære aksjer	390 000	0,3	117 000
Sum	390 000		117 000

Eierstruktur

De største aksjonærene i % pr. 31.12 var:

	Ordinære	Eierandel	Stemmeandel
John Erick Battie	390 000	100,0	100,0

Aksjer eiet av medlemmer i styret og daglig leder:

Navn	Verv	Ordinære
John Erick Battie	styreleder	390 000
Totalt antall aksjer		390 000

Note 6 Egenkapital

	Aksjekapital	Annen egenkapital	Sum egenkapital
Pr. 31.12.2023	117 000	7 275 110	7 392 110
Pr 01.01.2024	117 000	7 275 110	7 392 110
Årets resultat		796 668	796 668
Pr 31.12.2024	117 000	8 071 777	8 188 777

I samsvar med regnskapslovens § 3-3 bekreftes det at forutsetningen om fortsatt drift er til stede, og at dette er lagt til grunn ved utarbeidelsen av årsregnskapet.