



ÅRSREGNSKAPET FOR REGNSKAPSÅRET 2020 - GENERELL INFORMASJON

Enheten

Organisasjonsnummer: 890 097 952
Organisasjonsform: Aksjeselskap
Foretaksnavn: VALM AS
Forretningsadresse: Øvstetunsvegen 13A
6884 ØVRE ÅRDAL

Regnskapsår

Årsregnskapets periode: 01.01.2020 - 31.12.2020

Konsern

Morselskap i konsern: Nei

Regnskapsregler

Regler for små foretak benyttet: Ja
Benyttet ved utarbeidelsen av årsregnskapet til selskapet: Regnskapslovens alminnelige regler

Årsregnskapet fastsatt av kompetent organ

Bekreftet av representant for selskapet: Harald Husabø
Dato for fastsettelse av årsregnskapet: 15.06.2021

Grunnlag for avgivelse

År 2020: Årsregnskapet er elektronisk innlevert
År 2019: Tall er hentet fra elektronisk innlevert årsregnskap fra 2020

Det er ikke krav til at årsregnskapet m.v. som sendes til Regnskapsregisteret er undertegnet. Kontrollen på at dette er utført ligger hos revisor/enhetens øverste organ. Sikkerheten ivaretas ved at innsender har rolle/rettighet for innsending av årsregnskapet via Altinn, og ved at det bekreftes at årsregnskapet er fastsatt av kompetent organ.

Brønnøysundregistrene, 09.08.2022



Resultatregnskap

| Beløp i: NOK | Note | 2020 | 2019 |
|---|------|----------------|----------------|
| RESULTATREGNSKAP | | | |
| Inntekter | | | |
| Annen driftsinntekt | | 190 139 | 139 200 |
| Sum inntekter | | 190 139 | 139 200 |
| Kostnader | | | |
| Avskrivning av driftsmidler og immaterielle eiendeler | 4 | | |
| Annen driftskostnad | 2 | 140 405 | 75 497 |
| Sum kostnader | | 140 405 | 75 497 |
| Driftsresultat | | 49 734 | 63 703 |
| Finansinntekter og finanskostnader | | | |
| Annen renteinntekt | | 10 | 15 |
| Sum finansinntekter | | 10 | 15 |
| Annen rentekostnad | | 52 519 | 52 751 |
| Sum finanskostnader | | 52 519 | 52 751 |
| Netto finans | | -52 510 | -52 737 |
| Ordinært resultat før skattekostnad | | -2 776 | 10 966 |
| Skattekostnad på ordinært resultat | 3 | -607 | 2 393 |
| Ordinært resultat etter skattekostnad | | -2 169 | 8 573 |
| Årsresultat | | -2 169 | 8 573 |
| Årsresultat etter minoritetsinteresser | | -2 169 | 8 573 |
| Totalresultat | | -2 169 | 8 573 |
| Overføringer og disponeringer | | | |
| Avsatt til annen egenkapital | | -2 169 | 8 573 |
| Sum overføringer og disponeringer | 7 | -2 169 | 8 573 |



Balanse

| Beløp i: NOK | Note | 2020 | 2019 |
|--|------|------------------|------------------|
| BALANSE - EIENDELER | | | |
| Anleggsmidler | | | |
| Immaterielle eiendeler | | | |
| Utsatt skattefordel | 3 | | |
| Varige driftsmidler | | | |
| Tomter, bygninger o.a. fast eiendom | 4, 5 | 1 712 884 | 1 712 884 |
| Maskiner og anlegg | 4, 5 | | |
| Skip og flytende installasjoner | 5 | | |
| Driftsløsøre, inventar o.a. utstyr | 4, 5 | | |
| Sum varige driftsmidler | | 1 712 884 | 1 712 884 |
| Sum anleggsmidler | | 1 712 884 | 1 712 884 |
| Omløpsmidler | | | |
| Varer | | | |
| Lager av varer og annen beholdning | 5 | | |
| Fordringer | | | |
| Kundefordringer | 5 | | |
| Andre kortsiktige fordringer | | 607 | |
| Sum fordringer | | 607 | |
| Bankinnskudd, kontanter og lignende | | | |
| Bankinnskudd, kontanter o.l. | | 18 491 | 20 504 |
| Sum bankinnskudd, kontanter og lignende | | 18 491 | 20 504 |
| Sum omløpsmidler | | 19 098 | 20 504 |
| SUM EIENDELER | | 1 731 982 | 1 733 388 |

BALANSE - EGENKAPITAL OG GJELD

Egenkapital

Innskutt egenkapital



Balanse

| Beløp i: NOK | Note | 2020 | 2019 |
|-----------------------------------|-------------|------------------|------------------|
| Aksjekapital | 6, 7 | 192 000 | 192 000 |
| Beholdning av egne aksjer | 7 | | |
| Overkurs | 7 | 2 000 | 2 000 |
| Annen innskutt egenkapital | 7 | | |
| Sum innskutt egenkapital | | 194 000 | 194 000 |
| Opptjent egenkapital | | | |
| Annen egenkapital | 7 | 68 868 | 71 036 |
| Udisponert resultat | | | |
| Udekket tap | 7 | | |
| Sum opptjent egenkapital | | 68 868 | 71 036 |
| Sum egenkapital | | 262 868 | 265 036 |
| Gjeld | | | |
| Langsiktig gjeld | | | |
| Utsatt skatt | 3 | | |
| Annen langsiktig gjeld | | | |
| Gjeld til kredittinstitusjoner | 5 | 1 304 115 | 1 286 965 |
| Sum annen langsiktig gjeld | | 1 304 115 | 1 286 965 |
| Sum langsiktig gjeld | | 1 304 115 | 1 286 965 |
| Kortsiktig gjeld | | | |
| Gjeld til kredittinstitusjoner | 5 | | |
| Betalbar skatt | 3 | | 2 413 |
| Annen kortsiktig gjeld | | 165 000 | 178 974 |
| Sum kortsiktig gjeld | | 165 000 | 181 387 |
| Sum gjeld | | 1 469 115 | 1 468 352 |
| SUM EGENKAPITAL OG GJELD | | 1 731 982 | 1 733 388 |



Brønnøysundregistrene

ÅRSREGNSKAP FOR REGNSKAPSÅRET 2020 - GENERELL INFORMASJON

Journalnummer: 2021 798509

Enheten

Organisasjonsnummer: 890 097 952
Organisasjonsform: Aksjeselskap
Foretaksnavn: VALM AS
Forretningsadresse: Øvstetunsvegen 13A
6884 ØVRE ÅRDAL

Regnskapsår

Årsregnskapets periode: 01.01.2020 - 31.12.2020

Konsern

Morselskap i konsern: Nei

Regnskapsregler

Regler for små foretak benyttet: Ja
Benyttet ved utarbeidelsen av
årsregnskapet til selskapet: Regnskapslovens alminnelige regler

Årsregnskapet fastsatt av kompetent organ

Bekreftet av representant for selskapet: Harald Husabø
Dato for fastsettelse av årsregnskapet: 15.06.2021

Revisjon

Selskapet har besluttet at årsregnskapet
ikke skal revideres: Ja

Grunnlag for avgivelse

År 2020: Årsregnskap er elektronisk innlevert.
År 2019: Tall er hentet fra elektronisk innlevert årsregnskap fra 2020.

Det er ikke krav til at årsregnskapet m.v. som sendes til Regnskapsregisteret er undertegnet. Kontrollen på at dette er utført ligger hos revisor/enhetens øverste organ. Sikkerheten ivaretas ved at innsender har rolle/rettighet for innsending av årsregnskapet via Altinn, og ved at det bekreftes at årsregnskapet er fastsatt av kompetent organ.

Brønnøysundregistrene, 23.09.2021



Organisasjonsnr: 890 097 952
VALM AS

RESULTATREGNSKAP

| Beløp i: NOK | Note | 2020 | 2019 |
|---|------|----------------|----------------|
| RESULTATREGNSKAP | | | |
| Inntekter | | | |
| Annen driftsinntekt | | 190 139 | 139 200 |
| Sum inntekter | | 190 139 | 139 200 |
| Kostnader | | | |
| Avskrivning av driftsmidler og immaterielle eiendeler | | | |
| | 4 | | |
| Annen driftskostnad | 2 | 140 405 | 75 497 |
| Sum kostnader | | 140 405 | 75 497 |
| Driftsresultat | | 49 734 | 63 703 |
| Finansinntekter og finanskostnader | | | |
| Annen renteinntekt | | 10 | 15 |
| Sum finansinntekter | | 10 | 15 |
| Annen rentekostnad | | 52 519 | 52 751 |
| Sum finanskostnader | | 52 519 | 52 751 |
| Netto finans | | -52 510 | -52 737 |
| Ordinært resultat før skattekostnad | | | |
| Skattekostnad på ordinært resultat | 3 | -607 | 2 393 |
| Ordinært resultat etter skattekostnad | | -2 169 | 8 573 |
| Årsresultat | | -2 169 | 8 573 |
| Årsresultat etter minoritetsinteresser | | -2 169 | 8 573 |
| Totalresultat | | -2 169 | 8 573 |
| Overføringer og disponeringer | | | |
| Avsatt til annen egenkapital | | | |
| | | -2 169 | 8 573 |
| Sum overføringer og disponeringer | 7 | -2 169 | 8 573 |



Organisasjonsnr: 890 097 952
VALM AS

BALANSE

| <u>Beløp i: NOK</u> | <u>Note</u> | <u>2020</u> | <u>2019</u> |
|---------------------------------|-------------|------------------|------------------|
| BALANSE - EIENDELER | | | |
| Anleggsmidler | | | |
| Immaterielle eiendeler | | | |
| Utsatt skattefordel | 3 | | |
| Varige driftsmidler | | | |
| Tomter, bygninger o.a. | | | |
| fast eiendom | 4, 5 | 1 712 884 | 1 712 884 |
| Maskiner og anlegg | 4, 5 | | |
| Skip og flytende | | | |
| installasjoner | 5 | | |
| Driftsløsøre, inventar o. | | | |
| a. utstyr | 4, 5 | | |
| Sum varige driftsmidler | | 1 712 884 | 1 712 884 |
| Sum anleggsmidler | | 1 712 884 | 1 712 884 |
| Omløpsmidler | | | |
| Varer | | | |
| Lager av varer og annen | | | |
| beholdning | 5 | | |
| Fordringer | | | |
| Kundefordringer | | | |
| Andre kortsiktige | 5 | | |
| fordringer | | 607 | |
| Sum fordringer | | 607 | |
| Bankinnskudd, kontanter | | | |
| og lignende | | | |
| Bankinnskudd, kontanter o. | | | |
| l. | | 18 491 | 20 504 |
| Sum bankinnskudd, | | 18 491 | 20 504 |
| kontanter og lignende | | | |
| Sum omløpsmidler | | 19 098 | 20 504 |
| SUM EIENDELER | | 1 731 982 | 1 733 388 |
| BALANSE - EGENKAPITAL OG | | | |
| GJELD | | | |
| Egenkapital | | | |
| Innskutt egenkapital | | | |
| Aksjekapital | 6, 7 | 192 000 | 192 000 |
| Beholdning av egne aksjer | 7 | | |
| Overkurs | 7 | 2 000 | 2 000 |
| Annen innskutt egenkapital | 7 | | |



| | | | |
|-----------------------------------|---|------------------|------------------|
| Sum innskutt egenkapital | | 194 000 | 194 000 |
| Opptjent egenkapital | | | |
| Annen egenkapital | 7 | 68 868 | 71 036 |
| Udisponert resultat | | | |
| Udekket tap | 7 | | |
| Sum opptjent egenkapital | | 68 868 | 71 036 |
| Sum egenkapital | | 262 868 | 265 036 |
| Gjeld | | | |
| Langsiktig gjeld | | | |
| Utsatt skatt | 3 | | |
| Annen langsiktig gjeld | | | |
| Gjeld til | | | |
| kredittinstitusjoner | 5 | 1 304 115 | 1 286 965 |
| Sum annen langsiktig gjeld | | 1 304 115 | 1 286 965 |
| Sum langsiktig gjeld | | 1 304 115 | 1 286 965 |
| Kortsiktig gjeld | | | |
| Gjeld til | | | |
| kredittinstitusjoner | 5 | | |
| Betalbar skatt | 3 | | 2 413 |
| Annen kortsiktig gjeld | | 165 000 | 178 974 |
| Sum kortsiktig gjeld | | 165 000 | 181 387 |
| Sum gjeld | | 1 469 115 | 1 468 352 |
| SUM EGENKAPITAL OG GJELD | | 1 731 982 | 1 733 388 |



Organisasjonsnr: 890 097 952
VALM AS

NOTEOPPLYSNINGER - SELSKAP - alle poster oppgitt i hele tall

Note
2

Antall årsverk i regnskapsåret

Virksomheten har hatt følgende antall årsverk:
0.00



Årsregnskap 2020
Valm AS



Resultatregnskap

Valm AS

| Driftsinntekter og driftskostnader | Note | 2020 | 2019 |
|--|------|----------------|----------------|
| Annen driftsinntekt | | 190 139 | 139 200 |
| Sum driftsinntekter | | 190 139 | 139 200 |
| Annen driftskostnad | 2 | 140 405 | 75 497 |
| Sum driftskostnader | | 140 405 | 75 497 |
| Driftsresultat | | 49 734 | 63 703 |
| Finansinntekter og finanskostnader | | | |
| Annen renteinntekt | | 10 | 15 |
| Annen rentekostnad | | 52 519 | 52 751 |
| Resultat av finansposter | | -52 510 | -52 737 |
| Ordinært resultat før skattekostnad | | -2 776 | 10 966 |
| Skattekostnad på ordinært resultat | 3 | -607 | 2 393 |
| Årsresultat | | -2 169 | 8 573 |
| Overføringer | | | |
| Avsatt til annen egenkapital | | -2 169 | 8 573 |
| Sum overføringer | 7 | -2 169 | 8 573 |



Balanse


Valm AS

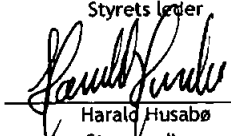
| Eiendeler | Note | 2020 | 2019 |
|-------------------------------------|------|------------------|------------------|
| Anleggsmidler | | | |
| <i>Varige driftsmidler</i> | | | |
| Tomter, bygninger o.a. fast eiendom | 4, 5 | 1 712 884 | 1 712 884 |
| Sum varige driftsmidler | | <u>1 712 884</u> | <u>1 712 884</u> |
| Sum anleggsmidler | | <u>1 712 884</u> | <u>1 712 884</u> |
| Omløpsmidler | | | |
| <i>Fordringer</i> | | | |
| Andre kortsiktige fordringer | | 607 | 0 |
| Sum fordringer | | <u>607</u> | <u>0</u> |
| <i>Bankinnskudd, kontanter o.l</i> | | | |
| Bankinnskudd, kontanter o.l. | | 18 491 | 20 504 |
| Sum bankinnskudd, kontanter o.l | | <u>18 491</u> | <u>20 504</u> |
| Sum omløpsmidler | | <u>19 098</u> | <u>20 504</u> |
| Sum eiendeler | | <u>1 731 982</u> | <u>1 733 388</u> |


**Balanse****Valm AS**


| Egenkapital og gjeld | Note | 2020 | 2019 |
|-----------------------------------|------|------------------|------------------|
| Egenkapital | | | |
| <i>Innskutt egenkapital</i> | | | |
| Aksjekapital | 6, 7 | 192 000 | 192 000 |
| Overkurs | 7 | 2 000 | 2 000 |
| Sum innskutt egenkapital | | 194 000 | 194 000 |
| <i>Opptjent egenkapital</i> | | | |
| Annen egenkapital | 7 | 68 868 | 71 036 |
| Sum opptjent egenkapital | | 68 868 | 71 036 |
| Sum egenkapital | | 262 868 | 265 036 |
| Gjeld | | | |
| <i>Annen langsiktig gjeld</i> | | | |
| Gjeld til kredittinstitusjoner | 5 | 1 304 115 | 1 286 965 |
| Sum annen langsiktig gjeld | | 1 304 115 | 1 286 965 |
| <i>Kortsiktig gjeld</i> | | | |
| Betalbar skatt | 3 | 0 | 2 413 |
| Annen kortsiktig gjeld | | 165 000 | 178 974 |
| Sum kortsiktig gjeld | | 165 000 | 181 387 |
| Sum gjeld | | 1 469 115 | 1 468 352 |
| Sum egenkapital og gjeld | | 1 731 982 | 1 733 388 |

Øvre Årdal, 15.06.2021
Styret i Valm AS


Kjell Husabø
Styrets leder


Harald Husabø
Styremedlem


Jan Terje Bjørnetun
Styremedlem og daglig leder


Svein Eirik Nes
Styremedlem



Regnskapsprinsipper

Årsregnskapet er satt opp i samsvar med regnskapsloven og god regnskapsskikk for små foretak. Forutsetningen om fortsatt drift er lagt til grunn ved utarbeidelsen.

Bruk av estimater

Utarbeidelse av regnskap i samsvar med regnskapsloven krever bruk av estimater. Videre krever anvendelse av selskapets regnskapsprinsipper at ledelsen må utøve skjønn.

Salgsinntekter

Inntektsføring skjer etter opptjeningsprinsippet som normalt vil være leveringstidspunktet for varer og tjenester. Kostnader medtas etter sammenstillingsprinsippet, dvs at kostnader medtas i samme periode som tilhørende inntekter inntektsføres.

Klassifisering og vurdering av balanseposter

Eiendeler bestemt til varig eie eller bruk er klassifisert som anleggsmidler. Anleggsmidler er vurdert til anskaffelseskost. Omløpsmidler og kortsiktig gjeld omfatter normalt poster som forfaller til betaling innen ett år etter balansedagen. Omløpsmidler vurderes til laveste verdi av anskaffelseskost og antatt virkelig verdi.

Enkelt poster er vurdert etter andre regler. Postene det gjelder vil være blant de postene som omhandles nedenfor.

Varige driftsmidler

Varige driftsmidler balanseføres og avskrives lineært til restverdi over driftsmidlenes forventede utnyttbare levetid. Ved endring i avskrivningsplan fordeles virkningen over gjenværende avskrivningstid ("knekkpunktmetoden"). Vedlikehold av driftsmidler kostnadsføres løpende. Påkostninger eller forbedringer tillegges driftsmidlets kostpris og avskrives i takt med driftsmidlet. Skillet mellom vedlikehold og påkostning/forbedring regnes i forhold til driftsmidlets stand ved kjøp av driftsmidlet. Tømtter avskrives ikke.

Fordringer

Kundefordringer og andre fordringer er oppført i balansen til pålydende etter fradrag for avsetning til forventet tap. Avsetning for tap gjøres på grunnlag av individuelle vurderinger av de enkelte fordringene. I tillegg gjøres det for øvrige kundefordringer en uspesifisert avsetning for å dekke antatt tap.

Skatt

Skattekostnaden i resultatregnskapet omfatter både periodens betalbare skatt og endring i utsatt skatt. Utsatt skatt beregnes med 22 % på grunnlag av de midlertidige forskjeller som eksisterer mellom regnskapsmessige og skattemessige verdier, samt eventuelt ligningsmessig underskudd til fremføring ved utgangen av regnskapsåret. Skatteøkende og skattereduserende midlertidige forskjeller som reverserer eller kan reversere i samme periode er utlignet og nettoført.

Netto utsatt skattefordel balanseføres ikke, i samsvar med unntaksreglene for små foretak.



Note 2 Lønnskostnader, ingen ansatte

Det er ikke utbetalt ytelser til styret eller ledende personer i 2020.

Det er ikke gitt lån/sikkerhetsstillelse til daglig leder, styrets leder eller andre nærstående parter.

OTP

Selskapet har ingen ansatte og er følgelig ikke pliktet å til å ha tjenestepensjonsordning etter lov om obligatorisk tjenestepensjon.

Note 3 Skatt

| <u>Årets skattekostnad</u> | <u>2020</u> | <u>2019</u> |
|--|---------------|---------------|
| Resultatført skatt på ordinært resultat: | | |
| Betalbar skatt | -607 | 2 413 |
| For mye/lite avsatt tidligere år | 0 | -20 |
| Endring i utsatt skattefordel | 0 | 0 |
| Skattekostnad ordinært resultat | -607 | 2 393 |
| Skattepliktig inntekt: | | |
| Ordinært resultat før skatt | -2 776 | 10 966 |
| Permanente forskjeller | 17 | 0 |
| Skattepliktig inntekt | -2 759 | 10 966 |
| Betalbar skatt i balansen: | | |
| Betalbar skatt på årets resultat | 0 | 2 413 |
| Skatt på tilbakeført underskudd | -607 | 0 |
| Sum betalbar skatt i balansen | -607 | 2 413 |

Negativ betalbar skatt gjelder adgangen til å tilbakeføre underskudd for 2020 mot skattepliktig overskudd i 2018 og 2019

Note 4 Varige driftsmidler

| | | |
|--------------------------------|------------------|------------------|
| <u>Anskaffelseskost 01.01</u> | <u>1 712 884</u> | <u>1 712 884</u> |
| <u>Anskaffelseskost 31.12</u> | <u>1 712 884</u> | <u>1 712 884</u> |
| <u>Balanseført verdi 31.12</u> | <u>1 712 884</u> | <u>1 712 884</u> |

Leilighetene avskrives ikke.



Note 5 Fordringer, gjeld, pantstillelser og garantier m.v

| | 2020 | 2019 |
|---|------------------|------------------|
| Langsiktig gjeld med forfall senere enn fem år | 1 304 115 | 1 286 965 |
| Gjeld til kredittinstitusjoner | 1 304 115 | 1 286 965 |
| Sum | 1 304 115 | 1 286 965 |
| Balanseført verdi av pantsatte eiendeler | 2020 | 2019 |
| Tomter, bygninger o.a fast eiendom | 1 712 884 | 1 712 884 |
| Sum | 1 712 884 | 1 712 884 |

Note 6 Antall aksjer, aksjeeiere m

| Aksjekapital | Antall | Pålydende | Balanseført |
|-----------------|--------|-----------|-------------|
| Ordinære aksjer | 192 | 1 000 | 192 000 |

| Aksjonærer: | | Antall aksjer | Eierandel |
|-----------------------------|-----------------------------|---------------|--------------|
| Kjell Husabø | styrets leder | 48 | 25 % |
| Jan Terje Bjørnetun | styremedlem og daglig leder | 48 | 25 % |
| Svein Eirik Nes | styremedlem | 48 | 25 % |
| Harald Husabø | styremedlem | 48 | 25 % |
| Sum | | 192 | 100 % |
| Totalt antall aksjer | | 192 | 100 % |

Selskapet har en aksjeklasse og alle aksjer har lik stemmerett.

Note 7 Egenkapital

| | Aksjekapital | Overkurs | Annen egenkapital | Sum egenkapital |
|----------------|----------------|--------------|-------------------|-----------------|
| Pr. 01.01 | 192 000 | 2 000 | 71 036 | 265 036 |
| Årets resultat | | | -2 169 | -2 169 |
| Pr 31.12 | 192 000 | 2 000 | 68 868 | 262 868 |