



## Årsregnskap for regnskapsåret 2023

Organisasjonsnr: 912 864 227  
Navn/foretaksnavn: OMYA HUSTADMARMOR AS  
Forretningsadresse: Sjøvegen 69  
6440 ELNESVÅGEN

Brønnøysundregistrene  
08.07.2025

---

### Brønnøysundregistrene

Postadresse: 8910 Brønnøysund

Telefoner: Opplysningstelefonen 75 00 75 00 Telefaks 75 00 75 05

E-post: [firmapost@brreg.no](mailto:firmapost@brreg.no) Internett: [www.brreg.no](http://www.brreg.no)

Organisasjonsnummer: 974 760 673





## Brønnøysundregistrene

### ÅRSREGNSKAP FOR REGNSKAPSÅRET 2023 - GENERELL INFORMASJON

Journalnummer: 2024 542073

#### Enheten

Organisasjonsnummer: 912 864 227  
Organisasjonsform: Aksjeselskap  
Foretaksnavn: OMYA HUSTADMARMOR AS  
Forretningsadresse: Sjøvegen 69  
6440 ELNESVÅGEN

#### Regnskapsår

Årsregnskapets periode: 01.01.2023 - 31.12.2023

#### Konsern

Morselskap i konsern: Ja  
Konsernregnskap lagt ved: Ja

#### Regnskapsregler

Regler for små foretak benyttet: Nei  
Benyttet ved utarbeidelsen av  
Årsregnskapet til selskapet: Regnskapslovens alminnelige regler  
Benyttet ved utarbeidelsen av  
Årsregnskapet til konsernet: Regnskapslovens alminnelige regler

#### Årsregnskapet fastsatt av kompetent organ

Bekreftet av representant for selskapet: Espen Lillebrygfjeld  
Dato for fastsettelse av årsregnskapet: 18.04.2024

#### Revisjon

Årsregnskapet er utarbeidet av ekstern  
autorisert regnskapsfører: Ja

#### Grunnlag for avgivelse

År 2023: Årsregnskap er elektronisk innlevert.  
År 2022: Tall er hentet fra elektronisk innlevert årsregnskap fra 2023.

*Det er ikke krav til at årsregnskapet m.v. som sendes til Regnskapsregisteret er undertegnet. Kontrollen på at dette er utført ligger hos revisor/enhetens øverste organ. Sikkerheten ivaretas ved at innsender har rolle/rettighet for innsending av årsregnskapet via Altinn, og ved at det bekreftes at årsregnskapet er fastsatt av kompetent organ.*

Brønnøysundregistrene, 25.06.2024



Organisasjonsnr: 912 864 227  
OMYA HUSTADMARMOR AS

## RESULTATREGNSKAP

Beløp i: NOK	Note	2023	2022
<b>RESULTATREGNSKAP</b>			
<b>Inntekter</b>			
Salgsinntekt	3, 4	1 277 469 319	1 333 462 500
Annen driftsinntekt	3, 4	24 424 144	27 250 705
<b>Sum inntekter</b>		<b>1 301 893 463</b>	<b>1 360 713 205</b>
<b>Kostnader</b>			
Endring i beholdning av varer under tilvirkning og ferdig tilvirkede varer	5	13 839 590	-4 044 043
Varekostnad	5	643 486 621	706 838 579
Lønnskostnad	6	197 759 929	189 857 073
Avskrivning av driftsmidler og immaterielle eiendeler	7	120 787 170	128 017 735
Nedskrivning av varige driftsmidler og immaterielle eiendeler	7		
Annen driftskostnad	6, 8	308 149 978	306 894 807
<b>Sum kostnader</b>		<b>1 284 023 288</b>	<b>1 327 564 151</b>
<b>Driftsresultat</b>		<b>17 870 175</b>	<b>33 149 054</b>
<b>Finansinntekter og finanskostnader</b>			
Inntekt på investering i datterselskap	9		
Inntekt på investering i annet foretak i samme konsern		140 288 165	175 000 000
Renteinntekt fra foretak i samme konsern	4	774 464	1 248 628
Annen renteinntekt		106 964	
Annen finansinntekt		35 765 950	5 448 523
<b>Sum finansinntekter</b>		<b>176 935 543</b>	<b>181 697 151</b>
Nedskrivning av finansielle eiendeler		98 145	
Rentekostnad til foretak i samme konsern	4	39 181 651	32 291 096
Annen rentekostnad		63 232	361 220
Annen finanskostnad		37 846 532	7 749 917
<b>Sum finanskostnader</b>		<b>77 189 560</b>	<b>40 402 233</b>
<b>Netto finans</b>		<b>99 745 983</b>	<b>141 294 918</b>
<b>Ordinært resultat før skattekostnad</b>		<b>117 616 158</b>	<b>174 443 972</b>
Skattekostnad på resultat	10	-3 818 131	-299 796



<b>Ordinært resultat etter skattekostnad</b>		<b>121 434 289</b>	<b>174 743 768</b>
<b>Årsresultat</b>		<b>121 434 289</b>	<b>174 743 768</b>
<b>Årsresultat etter minoritetsinteresser</b>		<b>121 434 289</b>	<b>174 743 768</b>
<b>Overføringer og disponeringer</b>			
Avsatt til annen egenkapital	11	121 434 289	174 743 768
<b>Sum overføringer og disponeringer</b>		<b>121 434 289</b>	<b>174 743 768</b>



Organisasjonsnr: 912 864 227  
OMYA HUSTADMARMOR AS

## BALANSE

Beløp i: NOK	Note	2023	2022
<b>BALANSE - EIENDELER</b>			
<b>Anleggsmidler</b>			
<b>Immaterielle eiendeler</b>			
Utsatt skattefordel	10	60 857 543	57 039 412
<b>Sum immaterielle eiendeler</b>		<b>60 857 543</b>	<b>57 039 412</b>
<b>Varige driftsmidler</b>			
Tomter, bygninger o.a.			
fast eiendom	7	211 701 738	237 986 288
Maskiner og anlegg	7	528 647 259	498 202 580
Skip og flytende installasjoner	7		
Driftsløsøre, inventar o. a. utstyr	7	36 676 353	39 117 328
<b>Sum varige driftsmidler</b>		<b>777 025 350</b>	<b>775 306 196</b>
<b>Finansielle anleggsmidler</b>			
Investering i datterselskap	9	143 060 000	143 060 000
Investering i annet foretak i samme konsern	9		
Investeringer i aksjer og andeler		104 420	204 425
<b>Sum finansielle anleggsmidler</b>		<b>143 164 420</b>	<b>143 264 425</b>
<b>Sum anleggsmidler</b>		<b>981 047 313</b>	<b>975 610 033</b>
<b>Omløpsmidler</b>			
<b>Varer</b>			
Varer	5	301 257 172	318 145 193
<b>Sum varer</b>	5	<b>301 257 172</b>	<b>318 145 193</b>
<b>Fordringer</b>			
Kundefordringer	4	154 239 217	153 819 536
Andre kortsiktige fordringer	4	122 414 726	77 184 333
Konsernfordringer		5 288 165	175 000 000
<b>Sum fordringer</b>		<b>281 942 108</b>	<b>406 003 869</b>
<b>Investeringer</b>			
Aksjer og andeler i foretak i samme konsern	9		
Bankinnskudd, kontanter o. l.	12		
<b>Sum omløpsmidler</b>		<b>583 199 280</b>	<b>724 149 062</b>
<b>SUM EIENDELER</b>		<b>1 564 246 593</b>	<b>1 699 759 095</b>



## BALANSE - EGENKAPITAL OG GJELD

### Egenkapital

#### Innskutt egenkapital

Aksjekapital	11, 13	300 000 000	300 000 000
Overkurs	11	1 725 756 000	1 725 756 000
<b>Sum innskutt egenkapital</b>		<b>2 025 756 000</b>	<b>2 025 756 000</b>

#### Opptjent egenkapital

Annen egenkapital	11	-1 257 394 732	-1 278 829 022
<b>Sum opptjent egenkapital</b>		<b>-1 257 394 732</b>	<b>-1 278 829 022</b>

**Sum egenkapital** 768 361 268 746 926 978

### Gjeld

#### Langsiktig gjeld

Utsatt skatt	10		
Annen langsiktig gjeld			
Langsiktig konserngjeld	4	614 000 000	671 000 000
<b>Sum annen langsiktig gjeld</b>		<b>614 000 000</b>	<b>671 000 000</b>

**Sum langsiktig gjeld** 614 000 000 671 000 000

#### Kortsiktig gjeld

Leverandørgjeld	4	123 836 077	113 229 473
Betalbar skatt	10		
Skyldig offentlige avgifter		14 535 882	13 123 886

Utbytte	11		
Annen kortsiktig gjeld	4	43 513 367	155 478 759
<b>Sum kortsiktig gjeld</b>		<b>181 885 326</b>	<b>281 832 118</b>

**Sum gjeld** 795 885 326 952 832 118

**SUM EGENKAPITAL OG GJELD** 1 564 246 594 1 699 759 096



Organisasjonsnr: 912 864 227  
OMYA HUSTADMARMOR AS

## KONSERNRESULTATREGNSKAP

Beløp i: NOK	Note	2023	2022
<b>RESULTATREGNSKAP</b>			
<b>Inntekter</b>			
Salgsinntekter		1 277 469 000	1 333 463 000
Brutto fraktinntekter		351 662 000	434 948 000
Andre driftsinntekter		91 353 000	27 356 000
<b>Sum inntekter</b>		<b>1 720 484 000</b>	<b>1 795 767 000</b>
<b>Kostnader</b>			
Endring i beholdning av varer under tilvirkning og ferdig tilvirkede varer		13 840 000	-4 044 000
Varekostnad		643 487 000	706 839 000
Reiseavhengige kostnader		128 728 000	169 059 000
Lønnskostnad		258 361 000	254 736 000
Ordinære avskrivninger		167 450 000	180 950 000
Annen driftskostnad		345 863 000	344 880 000
<b>Sum kostnader</b>		<b>1 557 729 000</b>	<b>1 652 420 000</b>
<b>Driftsresultat</b>		<b>162 755 000</b>	<b>143 347 000</b>
<b>Finansinntekter og finanskostnader</b>			
Renteinntekt fra foretak i samme konsern		6 474 000	2 191 000
Annen renteinntekt		10 467 000	529 000
Annen finansinntekt/kostnad		2 872 000	5 085 000
<b>Sum finansinntekter</b>		<b>19 813 000</b>	<b>7 805 000</b>
Rentekostnad til foretak i samme konsern		39 208 000	32 291 000
Annen rentekostnad		63 000	1 013 000
<b>Sum finanskostnader</b>		<b>39 271 000</b>	<b>33 304 000</b>
<b>Netto finans</b>		<b>-19 458 000</b>	<b>-25 499 000</b>
<b>Ordinært resultat før skattekostnad</b>		<b>143 297 000</b>	<b>117 848 000</b>
Skattekostnad på ordinært resultat		-3 818 000	-300 000
<b>Ordinært resultat etter skattekostnad</b>		<b>147 115 000</b>	<b>118 148 000</b>
<b>Årsresultat</b>		<b>147 115 000</b>	<b>118 148 000</b>
Minoritetsinteresser		78 412 000	54 990 000
<b>Årsresultat etter minoritetsinteresser</b>		<b>68 703 000</b>	<b>63 158 000</b>
<b>Overføringer og disponeringer</b>			



Overføring annen egenkapital	68 704 000	63 159 000
<b>Sum overføringer og disponeringer</b>	<b>68 704 000</b>	<b>63 159 000</b>



Organisasjonsnr: 912 864 227  
OMYA HUSTADMARMOR AS

## KONSERNBALANSE

Belep i: NOK Note 2023 2022

### BALANSE - EIENDELER

#### Anleggsmidler

##### Immaterielle eiendeler

Utsatt skattefordel	60 858 000	57 039 000
Sum immaterielle eiendeler	60 858 000	57 039 000

##### Varige driftsmidler

Tomter og bygninger	211 702 000	237 986 000
Maskiner og anlegg	528 647 000	498 203 000
Skip	105 467 000	275 788 000
Driftsløsøre, inventar, o. a. utstyr	36 676 000	39 117 000
Sum varige driftsmidler	882 492 000	1 051 094 000

##### Finansielle anleggsmidler

Investeringer i aksjer og andeler	104 000	204 000
Sum finansielle anleggsmidler	104 000	204 000

---

Sum anleggsmidler	943 454 000	1 108 337 000
-------------------	-------------	---------------

#### Omløpsmidler

##### Varer

Varer	312 993 000	326 648 000
Sum varer	312 993 000	326 648 000

##### Fordringer

Kundefordringer	166 664 000	187 543 000
Andre fordringer	201 251 000	283 772 000
Konsernfordringer	0	2 874 000
Sum fordringer	367 915 000	474 189 000

##### Bankinnskudd, kontanter og lignende

Bankinnskudd, kontanter o. l.	110 954 000	114 792 000
Sum bankinnskudd, kontanter og lignende	110 954 000	114 792 000

Sum omløpsmidler	791 862 000	915 629 000
------------------	-------------	-------------

SUM EIENDELER	1 735 316 000	2 023 966 000
---------------	---------------	---------------

### BALANSE - EGENKAPITAL OG GJELD

#### Egenkapital



<b>Innskutt egenkapital</b>		
Aksjekapital	300 000 000	300 000 000
Overkurs	1 725 756 000	1 725 756 000
Annen innskutt egenkapital	-1 239 110 000	-1 207 840 000
<b>Sum innskutt egenkapital</b>	<b>786 646 000</b>	<b>817 916 000</b>
<b>Opptjent egenkapital</b>		
Minoritetsinteresser	120 644 000	212 501 000
<b>Sum opptjent egenkapital</b>	<b>120 644 000</b>	<b>212 501 000</b>
<b>Sum egenkapital</b>	<b>907 290 000</b>	<b>1 030 417 000</b>
<b>Gjeld</b>		
<b>Langsiktig gjeld</b>		
Annen langsiktig gjeld		
Langsiktig konserngjeld	614 000 000	671 000 000
<b>Sum annen langsiktig gjeld</b>	<b>614 000 000</b>	<b>671 000 000</b>
<b>Sum langsiktig gjeld</b>	<b>614 000 000</b>	<b>671 000 000</b>
<b>Kortsiktig gjeld</b>		
Leverandørgjeld	127 470 000	123 283 000
Skyldige offentlige avgifter	14 536 000	13 124 000
Annen kortsiktig gjeld	72 020 000	186 144 000
<b>Sum kortsiktig gjeld</b>	<b>214 026 000</b>	<b>322 551 000</b>
<b>Sum gjeld</b>	<b>828 026 000</b>	<b>993 551 000</b>
<b>SUM EGENKAPITAL OG GJELD</b>	<b>1 735 316 000</b>	<b>2 023 968 000</b>



## Omya Hustadmarmor AS Noter til regnskapet for 2023 (TNOK)

### Note 1 Regnskapsprinsipper

Årsregnskapet er satt opp i samsvar med regnskapslovens bestemmelser og god regnskapskikk.

#### Konsolidering

Konsernregnskapet inkluderer Omya Hustadmarmor AS og selskaper som Omya Hustadmarmor AS har bestemmende innflytelse over. Bestemmende innflytelse oppnås normalt når konsernet eier mer enn 50 % av aksjene i selskapet, og konsernet utøver faktisk kontroll over selskapet. Minoritetsinteresser inngår i konsernets egenkapital. Transaksjoner og mellomværende mellom selskapene i konsernet er eliminert. Konsernregnskapet er utarbeidet etter ensartede prinsipper, ved at datterselskapet følger de samme regnskapsprinsipper som morselskapet.

Oppkjøpsmetoden benyttes ved regnskapsføring av virksomhetssammenslutninger. Selskaper som er kjøpt eller solgt i løpet av året inkluderes i konsernregnskapet fra det tidspunktet kontroll oppnås og inntil kontroll opphører.

Når konsernets tapsandel overstiger investeringen i et tilknyttet selskap, reduseres konsernets balanseførte verdi til null og ytterligere tap regnskapsføres ikke med mindre konsernet har en forpliktelse til å dekke dette tapet.

#### Valuta

Transaksjoner i utenlandsk valuta omregnes til kursen på transaksjonstidspunktet. Pengeposter i utenlandsk valuta omregnes til norske kroner ved å benytte balansedagens kurs. Ikke-pengeposter som måles til historisk kurs uttrykt i utenlandsk valuta, omregnes til norske kroner ved å benytte valutakursen på transaksjonstidspunktet. Ikke-pengeposter som måles til virkelig verdi uttrykt i utenlandsk valuta, omregnes til valutakursen fastsatt på måletidspunktet. Valutakursendringer resultatføres løpende i regnskapsperioden under andre finansposter.

#### Inntekter

Inntektsføring ved salg av varer skjer på leveringstidspunktet. Tjenester inntektsføres etter hvert som de leveres.

#### Skatt

Skattekostnaden i resultatregnskapet omfatter både periodens betalbare skatt og endring i utsatt skatt. Utsatt skatt er beregnet med 22 % på grunnlag av de midlertidige forskjeller som eksisterer mellom regnskapsmessige og skattemessige verdier, samt ligningsmessig underskudd til fremføring ved utgangen av regnskapsåret. Skatteøkende og skattereduserende midlertidige forskjeller som reverserer eller kan reverseres i samme periode er utlignet og nettoført. Netto utsatt skattefordel balanseføres i den grad det er sannsynlig at denne kan bli utnyttet.

#### Fraktinntekter og kostnader

Inntekter og kostnader relatert til en reise er fordelt prorata etter antall dager før og etter regnskapsavslutningsdato.

#### Klassifisering og vurdering av anleggsmidler og langsiktig gjeld

Anleggsmidler omfatter eiendeler bestemt til varig eie og bruk. Anleggsmidler er vurdert til anskaffelseskost, fratrukket avskrivninger og nedskrivninger. Langsiktig gjeld balanseføres til nominelt beløp på transaksjonstidspunktet.

Varige driftsmidler balanseføres og avskrives over driftsmidlets økonomiske levetid. Tomter avskrives ikke. Direkte vedlikehold av driftsmidler kostnadsføres løpende under driftskostnader, mens påkostninger eller forbedringer tillegges driftsmidlets kostpris og avskrives i takt med driftsmidlet. Varige driftsmidler nedskrives til gjenvinnbart beløp ved verdifall som forventes ikke å være forbigående. Gjenvinnbart beløp er det høyeste av netto salgsverdi og verdi i bruk. Verdi i bruk er nåverdi av fremtidige kontantstrømmer knyttet til eiendelen. Nedskrivningen reverseres når grunnlaget for nedskrivningen ikke lenger er til stede.



## Omya Hustadmarmor AS Noter til regnskapet for 2023 (TNOK)

### **Klassifisering og vurdering av omløpsmidler og kortsiktig gjeld**

Omløpsmidler og kortsiktig gjeld omfatter normalt poster som forfaller til betaling innen ett år etter balansedagen, samt poster som knytter seg til varekretsløpet. Omløpsmidler vurderes til laveste verdi av anskaffelseskost og virkelig verdi. Kortsiktig gjeld balanseføres til nominelt beløp på transaksjonstidspunktet.

### **Finansielle instrumenter**

Konsernet har inngått langsiktige avtaler om kjøp av energi. Verdiendring på avtaler som sikrer bedriftens sannsynlige energiforbruk regnskapsføres ikke.

### **Datterselskap og tilknyttet selskap**

Datterselskap og tilknyttede selskaper vurderes etter kostmetoden i selskapsregnskapet. Investeringen er vurdert til anskaffelseskost for aksjene med mindre nedskrivning har vært nødvendig. Det er foretatt nedskrivning til virkelig verdi når verdifall skyldes årsaker som ikke kan forventes å være forbigående og det må anses nødvendig etter god regnskapsskikk. Nedskrivninger er reversert når grunnlaget for nedskrivning ikke lenger er til stede.

Utbytte, konsernbidrag og andre utdelinger fra datterselskap er inntektsført samme år som det er avsatt i givers regnskap. Overstiger utbytte / konsernbidraget andelen av opptjent resultat etter anskaffelsestidspunktet, representerer den overskytende del tilbakebetaling av investert kapital, og utdelingene er fratrukket investeringens verdi i balansen til morselskapet.

### **Varer**

Varer er vurdert til det laveste av anskaffelseskost og netto salgsverdi. For råvarer brukes gjenanskaffelseskost som tilnærming til virkelig verdi. For ferdig tilvirkede varer og varer under tilvirkning består anskaffelseskost av utgifter til produktutforming, materialforbruk, direkte lønn og andre direkte og indirekte produksjonskostnader (basert på normal kapasitet). Selskapet benytter standardkost for ferdig tilvirkede varer og varer under tilvirkning. Virkelig verdi er estimert salgspris fratrukket utgifter til ferdigstillelse og salg. Reserveredeler klassifiseres som varelager og vurderes til det laveste av gjennomsnittlig anskaffelseskost og virkelig verdi.

### **Fordringer**

Kundefordringer og andre fordringer oppføres til pålydende etter fradrag for avsetning til forventet tap. Avsetning til tap gjøres på grunnlag av en individuell vurdering av de enkelte fordringene. For øvrige kundefordringer utføres en uspesifisert avsetning for å dekke forventet tap på krav.

### **Pensjoner - Innskuddsbasert ordning**

Kostnaden til innskuddsbasert pensjonsordning tilsvarer periodens premie til forsikringsselskapet.

### **Kontantstrømpoppstilling**

Kontantstrømpoppstillingen er utarbeidet etter den indirekte metoden. Kontanter og kontantekvivalenter omfatter kontanter, bankinnskudd og andre kortsiktige, likvide plasseringer.

### **Offentlige tilskudd**

Selskapet mottar offentlig tilskudd fra Miljødirektoratet for CO2 kompensasjon og reduserer den totale energikostnaden med det offentlige tilskuddet i resultatregnskapet.

## **Note 2 Ressurser og avsetning til reetablering av gruve og dagbrudd**

Omya Hustadmarmor AS driver dagbrudd og gruve for utvinning av dolomitt. Antatt levetid for disse er med ressursforbruk, kontrakter og avtaler mer enn 20 år. Det er ikke avsatt noe beløp til reetablering av brudd i regnskapet.



## Omya Hustadmarmor AS Noter til regnskapet for 2023 (TNOK)

### Note 3 Salgsinntekter

Konsernets virksomhet er å investere i og operere innenfor mineralindustri herunder transport med kjemikalietankere. Konsernets inntekter stammer hovedsaklig fra produksjon og frakt av kalsiumkarbonat og 97,2% av salget skjer til Europa hvorav 10,4% til Norge.

### Note 4 Transaksjoner og mellomværende med nærstående parter

Nærstående part	Tilknytning	Eierandel
Omya Shipping AS	Datterselskap	100 %
Omya AG	Morselskap	100 %
Øvrige	Søsterselskaper	

#### Følgende interne transaksjoner har funnet sted i 2023:

	Omya Hustadmarmor AS	Konsern
Salg til datterselskap	144	144
Salg til søsterselskap	1 187 111	1 305 912
Bunkerskompensasjon fra søsterselskap	0	78 549
Kjøp fra søsterselskap	375 455	385 767
Renteinntekt fra søsterselskap	774	6 474
Rentekostnad til søsterselskap	39 182	39 208

Alle transaksjoner er foretatt som del av den ordinære virksomheten og til armlengdes priser.

Balansen inkluderer følgende beløp som følge av transaksjoner med tilknyttede selskap:

Omya Hustadmarmor AS	2023	2022
Kundefordringer morselskap	0	0
Kundefordringer søsterselskap	134 407	124 188
Kundefordringer datterselskap	12	17
Andre fordringer - utbytte fra Omya Shipping AS	0	175 000
Konsernkontoordning	48 991	-124 136
Lån fra søsterselskap	-614 000	-671 000
Leverandørgjeld søsterselskap	-21 682	-21 751
Avsatt utbytte	0	0
<b>Sum</b>	<b>-452 272</b>	<b>-517 682</b>

Konsern	2023	2022
Kundefordringer datterselskap	12	17
Kundefordringer søsterselskap	134 407	134 407
Konsernkontoordning	124 647	78 332
Lån fra søsterselskap	-614 000	-671 000
Leverandørgjeld søsterselskap	-21 681	-21 751
Avsatt utbytte	0	0
<b>Sum</b>	<b>-376 615</b>	<b>-479 995</b>



## Omya Hustadmarmor AS Noter til regnskapet for 2023 (TNOK)

### Note 5 Varer

#### Omya Hustadmarmor AS

Varelager	2023	2022
Lager av råvarer/hjelpstoff	164 582	165 763
Emballasje, delelager mv.	88 625	89 145
Ferdigvarer	48 050	63 237
<b>Sum varelager</b>	<b>301 257</b>	<b>318 146</b>

Ukuransnedskrivning -14 748 -13 387

Selskapet har i 2023 foretatt nedskrivninger av reservedeler med lav omløpshastighet med netto resultateffekt TNOK 1 311.

#### Konsum

Varelager	2023	2022
Lager av råvarer/hjelpstoff	164 582	165 763
Emballasje, delelager mv.	88 625	89 145
Ferdigvarer	48 050	63 194
Bunkersbeholdning	11 735	8 503
<b>Sum varelager</b>	<b>312 993</b>	<b>326 604</b>

Ukuransnedskrivning -14 748 -13 387

### Note 6 Lønnskostnader og ytelser, godtgjørelser til daglig leder, styret og revisor

#### Omya Hustadmarmor AS

##### Lønnskostnader

	2023	2022
Lønninger	165 693	156 862
Arbeidsgiveravgift	23 379	21 318
Pensjonskostnader	11 613	13 308
Andre ytelser	3 048	3 729
Aktiverte lønnskostnader	-5 974	-5 360
<b>Sum</b>	<b>197 760</b>	<b>189 857</b>

Gjennomsnittlig antall årsverk 208 205

Selskapet er pliktig til å ha tjenstepensjonsordning etter lov om obligatorisk tjenstepensjon. Selskapets pensjonsordninger tilfredsstiller lovens krav.

Selskapet har en innskuddsbasert tjenstepensjonsordning for 216 personer etter lov om obligatorisk tjenstepensjon. Kostnadsført beløp i 2023 utgjør TNOK 8 777, mens TNOK 1 910 er dekket fra innskuddsfond.

Ny AFP-ordning f.o.m. 01.01.2011 regnskapsføres som en innskuddsbasert ordning, som følge av at forpliktelsen ikke kan måles pålitelig. AFP-ordningen omfatter 205 personer.

AFP-ordningen i 2023 utgjør TNOK 2 597.



## Omya Hustadmarmor AS Noter til regnskapet for 2023 (TNOK)

### Ytelser til ledende personer

	Daglig leder	Styret
Lønn	2 473	0
Pensjonskostnader	121	0
Annen godtgjørelse	9	847
<b>Sum</b>	<b>2 603</b>	<b>847</b>

Daglig leder har bonusordning som er knyttet opp mot oppnådde resultater.  
Det foreligger ingen avtale om etterlønn for daglig leder.

Selskapet har ikke gitt lån eller stilt sikkerhet til fordel for ansatte, aksjeeiere eller medlemmer av styret.

### Revisor

Kostnadsført honorar for lovpålagt revisjon for 2023 utgjør TNOK 693 ekskl. mva.  
I tillegg utgjør honorar for andre tjenester inkludert teknisk bistand med ligningspapirer TNOK 88 ekskl. mva.

### Konsern

Lønnskostnader	2023	2022
Lønninger	210 624	207 590
Arbeidsgiveravgift	25 114	23 183
Pensjonskostnader	12 602	14 487
Andre ytelser	3 059	3 709
Innleid mannskap	14 622	13 773
Aktiverte lønnskostnader	-5 974	-5 360
Refusjoner*)	-1 687	-2 645
<b>Sum</b>	<b>268 361</b>	<b>254 737</b>

Gjennomsnittlig antall årsverk 266 275

\*) Refusjon fra UD for å sikre sysselsetting av norske sjømenn, sykepenger mv.

Alle sjøfolk som arbeider ombord i Utkilen Shipinvest KS sine skip er ansatt i Utkilen AS.  
Utkilen Shipinvest KS belastes for de lønnskostnader inkl. pensjon som referer seg til de sjøfolk som arbeider ombord i selskapets skip.

### Revisor

Kostnadsført honorar for lovpålagt revisjon for 2023 utgjør TNOK 957 ekskl. mva.  
I tillegg utgjør honorar for andre tjenester inkludert teknisk bistand med ligningspapirer TNOK 213 ekskl. mva.



**Omya Hustadmarmor AS**  
Noter til regnskapet for 2023 (TNOK)

**Note 7 Varige driftsmidler**

**Omya Hustadmarmor AS**

	Tomter, bygninger o.a. fast eiendom	Maskiner og anlegg	Driftsløsøre, inventar o.a. utstyr	Totalt
Anskaffelseskost 01.01.2023	1 818 817	4 487 629	171 644	6 478 091
Tilgang kjøpte driftsmidler	6 909	106 852	8 917	122 678
Tilgang overførte driftsmidler	58	-108	50	0
Avgang driftsmidler	-10 270	-30 988	-7 671	-48 929
<b>Anskaffelseskost 31.12.2023</b>	<b>1 815 513</b>	<b>4 563 385</b>	<b>172 940</b>	<b>6 551 840</b>
Akk. av- og nedskrivninger 01.01.2023	1 580 831	3 989 427	132 527	5 702 785
Årets avskrivninger	33 250	76 299	11 236	120 788
Avgang	-10 270	-30 988	-7 499	-48 757
<b>Akk. av- og nedskrivninger 31.12.2023</b>	<b>1 603 811</b>	<b>4 034 738</b>	<b>136 265</b>	<b>5 774 814</b>
<b>Balansført verdi 31.12.2023</b>	<b>211 702</b>	<b>528 647</b>	<b>36 676</b>	<b>777 025</b>
Økonomisk levetid	25 år	10-20 år	5-10 år	
Avskrivningsplan	Lineær	Lineær	Lineær	

**Nedskrivningstest**

Etter selskapets vurdering foreligger det ikke kvantitative eller kvalitative indikatorer for verdifall.

**Konsern**

	Skip	Tomter, bygninger o.a. fast eiendom	Maskiner og anlegg	Driftsløsøre, inventar o.a. utstyr	Totalt
Anskaffelseskost 01.01.2023	1 379 959	2 013 176	5 209 711	171 644	8 774 490
Tilgang kjøpte driftsmidler	4 896	6 909	106 852	8 917	127 574
Aktivert periodisk vedlikehold	15 301	0	0	0	15 301
Tilgang overførte driftsmidler	0	58	-108	50	0
Avgang solgte driftsmidler	-269 282	-10 270	-30 988	-7 671	-318 211
<b>Anskaffelseskost 31.12.2023</b>	<b>1 130 874</b>	<b>2 009 873</b>	<b>5 285 467</b>	<b>172 940</b>	<b>8 599 154</b>
Akk. av- og nedskrivninger 01.01.2023	1 104 171	1 775 190	4 711 509	132 527	7 723 397
Årets avskrivninger	45 842	33 250	76 299	11 236	166 628
Årets kostnadsføring av periodisk vedlikehold	18 042	0	0	0	18 042
Avgang	-142 649	-10 270	-30 988	-7 499	-191 405
<b>Akk. av- og nedskrivninger 31.12.2023</b>	<b>1 025 407</b>	<b>1 798 171</b>	<b>4 756 821</b>	<b>136 265</b>	<b>7 716 662</b>
<b>Balansført verdi 31.12.2023</b>	<b>105 467</b>	<b>211 702</b>	<b>528 647</b>	<b>36 676</b>	<b>882 493</b>
Økonomisk levetid	25 år	25 år	10-20 år	5-10 år	
Avskrivningsplan	Lineær	Lineær	Lineær	Lineær	

Aktivert kostnad for periodisk vedlikehold er inkludert i bokført verdi av skip.

Periodisk vedlikehold avskrives fram mot neste forventede dokking (føres som driftskostnad).

Anskaffelseskost på driftsmidlene er inkludert merverdier fordelt til skipene ved oppkjøp av datterselskap i konsernet.



## Omya Hustadmarmor AS Noter til regnskapet for 2023 (TNOK)

### Nedskrivningstest

Etter selskapets vurdering foreligger det ikke kvantitative eller kvalitative indikatorer for verdifall.

### Arlig leie av ikke-balansført driftsmidler

	2023	2022
Tomter og bygninger	2 399	2 027
Maskiner og driftsløsøre	821	1 134

Leie av bygning gjelder inntil en av partene sier opp avtalen. Konsernets avtaler om leie av maskiner/driftsløsøre har en varighet fra 3 til 5 år.

### Note 8 Offentlige tilskudd

#### Omya Hustadmarmor AS

	2023	2022
Avsetning for CO2 kompensasjon	42 432	38 079

Selskapet har i 2023 mottatt TNOK 438 i forbindelse med Skattefunn, og tilsvarende TNOK 455 i 2022.

Øvrige selskap i konsernet har ikke mottatt eller gjort avsetninger tilknyttet offentlige tilskudd i 2023.

### Note 9 Datterselskap

#### Omya Hustadmarmor AS

	Kontor- kommune	Eierandel	Stemme- andel	Egenkapital siste år	Resultat siste år	Bokført verdi pr. 31.12.2023
Omya Shipping AS	Øygarden	100%	100%	95 937	75 947	143 060

Selskapet har også indirekte 51% eierandel med tilsvarende stemmeberettiget kapital i Utkilen Shipinvest KS med kontorkommune i Bergen gjennom Omya Shipping AS.

Omya Hustadmarmor AS  
Noter til regnskapet for 2023 (TNOK)

## Note 10 Skatt

## Omya Hustadmarmor AS

<b>Årets skattekostnad</b>	<b>2023</b>	<b>2022</b>
Resultatført skatt på ordinært resultat:		
Betalbar skatt	0	0
For mye/lite avsatt tidligere år	0	-455
Endring i utsatt skatt	-3 818	155
<b>Skattekostnad ordinært resultat</b>	<b>-3 818</b>	<b>-300</b>
Skattepliktig inntekt:		
Ordinært resultat før skatt	117 616	174 444
Permanente forskjeller	-134 971	-173 738
Endring i midlertidige forskjeller	11 205	7 559
Avskåret rentefradrag	2 236	-9 690
<b>Skattepliktig inntekt</b>	<b>-3 914</b>	<b>-1 425</b>
Betalbar skatt i balansen:		
Betalbar skatt på årets resultat	-1 163	0
Betalbar skatt på mottatt konsernbidrag	1 163	0
<b>Sum betalbar skatt i balansen</b>	<b>0</b>	<b>0</b>
Beregning av effektiv skattesats:		
Resultat før skatt	117 616	174 444
Beregnet skatt av resultat før skatt	25 876	38 378
Skatteeffekt av permanente forskjeller	-29 694	-38 222
For mye/lite avsatt tidligere år	0	-455
<b>Sum</b>	<b>-3 818</b>	<b>-300</b>
Effektiv skattesats	-3,2 %	-0,2 %

Skatteeffekten av midlertidige forskjeller som har gitt opphav til utsatt skatt og utsatte skattefordeler, spesifisert på typer av midlertidige forskjeller:

	<b>2023</b>	<b>2022</b>	<b>Endring</b>
Varege driftsmidler	-234 295	-225 812	8 483
Varebeholdning	-6 016	-3 378	2 638
Gevinst – og tapskonto	338	422	84
<b>Sum</b>	<b>-239 973</b>	<b>-228 768</b>	<b>11 205</b>
Akkumulert fremførbart underskudd	-5 339	-1 425	3 914
Avskåret rentefradrag	-31 313	-29 076	2 236
<b>Grunnlag for utsatt skattefordel</b>	<b>-276 625</b>	<b>-259 270</b>	<b>17 355</b>
<b>Utsatt skattefordel (22 %)</b>	<b>-60 858</b>	<b>-57 039</b>	<b>3 818</b>



## Omya Hustadmarmor AS Noter til regnskapet for 2023 (TNOK)

### Konsern

<b>Årets skattekostnad</b>	<b>2023</b>	<b>2022</b>
Resultatført skatt på ordinært resultat:		
Betalbar skatt	0	0
For mye/lite avsatt tidligere år	0	-455
Endring i utsatt skatt	-3 818	158
<b>Skattekostnad ordinært resultat</b>	<b>-3 818</b>	<b>-300</b>
<b>Skattepliktig inntekt:</b>		
Ordinært resultat før skatt	148 279	117 849
Permanente forskjeller	-165 635	-117 143
Endring i midlertidige forskjeller	11 205	7 559
Avskåret rentefradrag	2 236	-9 690
<b>Skattepliktig inntekt</b>	<b>-3 815</b>	<b>-1 425</b>

Da selskaper innen konsernet er underlagt rederibeskatningsordningen vil ikke betalbar skatt være 22% av grunnlag for betalbar skatt.

Betalbar skatt i balansen:		
Betalbar skatt på årets resultat	0	0
Betalbar skatt på mottatt konsernbidrag	1 163	0
Skatt på konsernbidrag	-1 163	0
<b>Sum betalbar skatt i balansen</b>	<b>0</b>	<b>0</b>

Beregning av effektiv skattesats:		
Resultat før skatt	148 279	117 849
Beregnet skatt av resultat før skatt	32 621	25 927
Skatteeffekt av permanente forskjeller	278	278
For mye/lite avsatt tidligere år	0	-455
Effekt av rederibeskattede selskap	-37 880	-26 050
Effekt av konsernbidrag	1 163	0
<b>Sum</b>	<b>-3 818</b>	<b>-300</b>
Effektiv skattesats	-2,6 %	-0,3 %

Skatteeffekten av midlertidige forskjeller som har gitt opphav til utsatt skatt og utsatte skattefordeler, spesifisert på typer av midlertidige forskjeller:

	<b>2023</b>	<b>2022</b>	<b>Endring</b>
Varige driftsmidler	-234 295	-225 812	8 483
Varebeholdning	-6 016	-3 378	2 638
Gevinst – og tapskonto	338	422	84
<b>Sum</b>	<b>-239 973</b>	<b>-228 768</b>	<b>11 205</b>
Akkumulert fremførbart underskudd	-5 339	-1 425	3 914
Avskåret rentefradrag	-31 313	-29 076	2 236
<b>Grunnlag for utsatt skattefordel</b>	<b>-276 625</b>	<b>-259 270</b>	<b>17 355</b>
<b>Utsatt skattefordel (22 %)</b>	<b>-60 858</b>	<b>-57 039</b>	<b>3 818</b>



## Omya Hustadmarmor AS Noter til regnskapet for 2023 (TNOK)

### Note 11 Egenkapital

#### Omya Hustadmarmor AS

	Aksjekapital	Overkurs	Annen egenkapital	Sum egenkapital
Pr. 31.12.2022	300 000	1 725 756	-1 278 828	746 927
Årets resultat			121 434	121 434
Tilleggsutbytte		0	-100 000	-100 000
Pr 31.12.2023	300 000	1 725 756	-1 257 395	768 361

#### Konsern

	Aksjekapital	Overkurs	Minoritets- Interesser	Annen egenkapital	Sum egenkapital
Pr. 31.12.2022	300 000	1 725 756	212 501	-1 207 840	1 030 417
Årets resultat			78 412	68 703	147 115
Utbetalt til minoritet			-170 242		-170 242
Tilleggsutbytte		0		-100 000	-100 000
Pr 31.12.2023	300 000	1 725 756	120 671	-1 239 137	907 290

### Note 12 Bankinnskudd

#### Omya Hustadmarmor AS

Selskapet har bankgaranti til dekning for skyldig skattetrekk.

### Note 13 Aksjekapital og aksjonærinformasjon

	Antall	Pålydende (NOK)	Bokført (NOK)
A-aksjer	630 000	100	63 000 000
B-aksjer	2 370 000	100	237 000 000
Sum	3 000 000		300 000 000

Alle aksjer har like rettigheter.

	A-aksjer	B-aksjer	Sum aksjer	Eierandel	Stemmeandel
Omya AG	630 000	2 370 000	3 000 000	100%	100%
Totalt antall aksjer	630 000	2 370 000	3 000 000	100%	100%

Eneaksjonær Omya AG er hjemmehørende i Sveits.



Omya Hustadmarmor AS

KONTANTSTRØMOPPSTILLING (TNOK)

CASH FLOW STATEMENT (KNOK)

Morselskap Parent company			Konsern Consolidated accounts	
2023	2022	Note	2023	2022
<b>Kontantstrøm fra operasjonelle aktiviteter</b>				
117 616	174 444		143 297	117 849
0	-9 030	10	0	-9 030
120 787	128 018	7	167 450	180 960
0	0	7	0	-12 757
0	0		0	0
0	0	7	-67 082	-696
-9	-696	7	13 655	-83 504
16 888	-77 975		20 679	-84 219
-419	-76 310		4 167	10 249
10 607	3 896		100	0
-140 188	0		-27 315	400 248
<u>-165 785</u>	<u>280 929</u>		<u>255 172</u>	<u>519 060</u>
<u>-30 603</u>	<u>403 278</u>			
<b>Kontantstrøm fra investeringsaktiviteter</b>				
181	765	7	193 888	755
-122 678	-97 031	7	-125 655	-97 273
<u>-122 497</u>	<u>-96 276</u>		<u>68 231</u>	<u>-96 618</u>
<b>Kontantstrøm fra finansieringsaktiviteter</b>				
0	0		0	0
-57 000	-57 000		-57 000	-57 000
-100 000			-270 242	-48 224
310 000			0	0
0	-250 000		0	-250 000
<u>163 000</u>	<u>-307 000</u>		<u>-327 242</u>	<u>-356 224</u>
0	0		-3 839	67 348
0	0		114 793	47 445
0	0		<u>110 954</u>	<u>114 793</u>



Omya Hustadmarmor AS

RESULTATREGNSKAP (TNOK)

INCOME STATEMENT (KNOK)

Morselskap Parent company		Konsern Consolidated accounts		
2023	2022	NOTE	2023	2022
			<b>DRIFTSINNEKTER OG DRIFTSKOSTNADER</b>	<b>OPERATING INCOME AND OPERATING EXPENSES</b>
1 277 469	1 333 463	3, 4	Salgsinntekter	1 277 469
0	0	3, 4	Brutto fraktsinntekter	351 662
24 424	27 251	3, 4	Andre driftsinntekter	91 353
<u>1 301 893</u>	<u>1 380 713</u>		Sum driftsinntekter	<u>1 720 484</u>
643 487	706 839	4, 5	Varekostnad	643 487
13 840	-4 044	4, 5	Beholdningsendring ferdigvarer	13 840
0	0		Relaseavhengige kostnader	-4 044
197 760	189 857	6	Lønnskostnad	128 728
120 787	128 018	7	Ordinær avskrivning	169 059
0	0	7	Nedskrivning	258 381
308 150	306 895	4, 5, 6	Anden driftskostnad	187 450
<u>1 284 023</u>	<u>1 327 564</u>		Sum driftskostnader	<u>1 657 729</u>
<u>17 870</u>	<u>33 149</u>		Driftsresultat	<u>162 755</u>
			<b>FINANSINNEKTER OG FINANSKOSTNADER</b>	<b>FINANCIAL INCOME AND FINANCIAL EXPENSES</b>
140 288	175 000	9	Inntekt på investering i datterselskap	0
107	0		Anden renteinntekt	10 487
774	1 249	4	Renteinntekt fra foretak i samme konsern	6 474
-83	-381		Anden rentekostnad	-63
-39 182	-32 291	4	Rentekostnad til foretak i samme konsern	-39 208
-2 179	-2 301		Anden finansinntekt/kostnad	2 872
<u>95 746</u>	<u>141 256</u>		Netto finansresultat	<u>-16 456</u>
<u>117 616</u>	<u>174 444</u>		Resultat før skattekostnad	<u>143 297</u>
<u>3 818</u>	<u>300</u>	10	Skattekostnad på ordinært resultat	<u>3 818</u>
<u>121 434</u>	<u>174 744</u>		<b>ÅRSRESULTAT</b>	<u>147 118</u>
			Herav til minoritetsinteressene	78 412
			Årsresultat til majoritetsinteressene	68 704
			<b>DISPONERING</b>	<b>ALLOCATIONS</b>
121 434	174 744	11	Overføring annen egenkapital	68 704
0	0	11	Konsemdrag	0
				83 159
				0



## Omya Hustadmarmor AS

BALANSE PR. 31.12. (TNOK)				BALANCE AS AT 31.12. (KNOK)			
Morselskap Parent company				Konsern Consolidated accounts			
2023	2022	NOTE	EIENDELER	ASSETS	2023	2022	
			<b>Anleggsmidler</b>	<b>Non-current assets</b>			
			Immatrielle eiendeler	Intangible assets			
		10	Utsatt skattefordel	Deferred tax asset	60 858	57 039	
<u>60 858</u>	<u>57 039</u>		Sum immatrielle eiendeler	Total intangible assets	<u>60 858</u>	<u>57 039</u>	
			Varige driftsmidler	Fixed assets			
0	0	7	Skip	Vessels	105 497	276 788	
211 702	237 988	7	Tomter og bygninger	Land and buildings	211 702	237 988	
528 847	498 203	7	Maskiner og anlegg	Machinery	528 847	498 203	
36 876	39 117	7	Driftsløsøre, inventar, o.a. utstyr	Vehicles and equipment	36 876	39 117	
<u>777 025</u>	<u>775 306</u>		Sum varige driftsmidler	Total fixed assets	<u>882 493</u>	<u>1 061 094</u>	
			Finansielle anleggsmidler	Financial assets			
143 060	143 090	9	Investering i datterselskap	Investment in subsidiaries	0	0	
104	204		Investeringer i aksjer og andeler	Investment in shares	104	204	
<u>143 164</u>	<u>143 284</u>		Sum finansielle anleggsmidler	Total financial assets	<u>104</u>	<u>204</u>	
<u>961 047</u>	<u>975 610</u>		Sum anleggsmidler	Total non-current assets	<u>943 455</u>	<u>1 108 338</u>	
			<b>Omløpamidler</b>	<b>Current assets</b>			
<u>301 257</u>	<u>318 146</u>	5	Varer	Inventory	<u>312 993</u>	<u>326 648</u>	
			Fordringer	Receivables			
164 239	153 820	4	Kundefordringer	Accounts receivable	168 884	187 543	
5 288	176 000	4	Fordringer på konsernselskaper	Receivables from group companies	0	2 874	
122 415	77 171	4	Andre fordringer	Other receivables	201 261	283 772	
<u>281 942</u>	<u>405 991</u>		Sum fordringer	Total receivables	<u>367 915</u>	<u>474 189</u>	
0	0	12	Bankinnskudd, kontanter o.l.	Bank deposits, cash on hand	110 954	114 792	
<u>583 199</u>	<u>724 136</u>		Sum omløpamidler	Total current assets	<u>791 862</u>	<u>918 630</u>	
<u>1 564 247</u>	<u>1 699 746</u>		SUM EIENDELER	TOTAL ASSETS	<u>1 735 317</u>	<u>2 023 968</u>	



Omya Hustadmarmor AS

BALANSE PR. 31.12. (TNOK)				BALANCE AS AT 31.12. (KNOK)			
Morselskap Parent company				Konsern Consolidated accounts			
2023	2022	NOTE	EGENKAPITAL OG GJELD	EQUITY AND LIABILITIES	2023	2022	
			Egenkapital	Equity			
			Innskutt egenkapital	Paid-in capital			
300 000	300 000	11, 13	Aksjekapital	Share capital	300 000	300 000	
1 725 756	1 725 756	11	Overkursfond	Share premium	1 725 756	1 725 756	
2 025 756	2 025 756		Sum innskutt egenkapital	Total paid-in capital	2 025 756	2 025 756	
			Opplyent egenkapital	Retained earnings			
0	0	11	Minoritet	Non-controlling interests	120 644	212 501	
-1 257 395	-1 278 829	11	Annen egenkapital	Other equity	-1 239 110	-1 207 840	
-1 257 395	-1 278 829		Sum opplyent egenkapital	Total retained earnings	-1 118 466	-995 339	
788 361	746 927		Sum egenkapital	Total equity	907 290	1 030 417	
			Gjeld	Liabilities			
			Avsetning for forpliktelser	Provisions for liabilities			
0	0	10	Utsatt skatt	Deferred tax	0	0	
0	0		Sum avsetninger for forpliktelser	Total provisions for liabilities	0	0	
			Langsiktig gjeld	Long-term liabilities			
		4	Gjeld til konsernselskap	Liabilities to group companies	614 000	671 000	
614 000	671 000		Sum langsiktig gjeld	Total long-term liabilities	614 000	671 000	
			Kortiktig gjeld	Current liabilities			
123 836	113 229	4	Leverandørgjeld	Accounts payable	127 470	123 283	
0	0	10	Betalbar skatt	Tax payable	0	0	
14 536	13 124		Skyldige offentlige avgifter	Public duties payable	14 536	13 124	
0	0	11	Utblytte	Provision for dividends	0	0	
43 513	155 468	4	Annen kortiktig gjeld	Other current liabilities	72 020	186 144	
181 885	281 819		Sum kortiktig gjeld	Sum kortiktig gjeld	214 027	322 551	
795 685	852 819		Sum gjeld	Sum gjeld	828 027	993 551	
1 584 247	1 699 746		SUM EGENKAPITAL OG GJELD	SUM EGENKAPITAL OG GJELD	1 735 317	2 023 968	

Elnesvegen, 31.12.2023 / 18.04.2024  
Styret i Omya Hustadmarmor AS  
The Board of Omya Hustadmarmor AS

Per-Gunnar Levensh  
Styreformann/Chairman of the Board

Arvid Månén  
Styremedlem/Board member

Robert Josef Petzenhauser  
Styremedlem/Board member

Johnny Haggemal  
Styremedlem/Board member

Karin Elisabeth Krause-Hansen  
Styremedlem/Board member

Lars Johnny Ekran  
Styremedlem/Board member

Yngve Hansen  
Styremedlem/Board member

Espen Lillebrygje  
Direktør/Managing director



# Årsregnskap 2023 Omya Hustadmarmor AS

---

Årsberetning  
Resultat  
Balanse  
Kontantstrømoppstilling  
Noter  
Revisors beretning

Org.nr.: 912 864 227



## Omya Hustadmarmor AS

### Årsberetning 2023

#### 1. Virksomheten

Morselskapets forretningsadresse er i Elnesvågen i Hustadvika kommune. Konsernets virksomhet drives hovedsakelig i Elnesvågen, Knarrevik, Bergen og Røsvik.

Konsernets virksomhet er å investere og operere innenfor mineralindustri og virksomheter relatert til dette, herunder, men ikke begrenset til, transport med kjemikalietankere. Hovedproduktene er hvite kalsiumkarbonatbaserte pigmenter, dolomitt og glimmer. Transportvirksomheten knytter seg i hovedsak til tre avanserte kjemikalietankskip som for det meste går i kontraktsfart i Nord-Europa. Skipene er eid av Utkilen Shipinvest KS, beskjeftiget og driftet av Utkilen AS.

#### 2. Fortsatt drift

##### Selskap

Selskapets egenkapital er NOK 768 m, hvilket tilsvarer 49% egenkapitalandel. Selskapets egenkapitalandel har styrket seg med 5 prosentpoeng sammenlignet med 2022. Selskapets egenkapital er etter styrets oppfatning tilfredsstillende.

##### Konsern

Konsernets egenkapital er NOK 907 m, hvilket tilsvarer 52% egenkapitalandel, og er etter styrets oppfatning tilfredsstillende.

I samsvar med regnskapsloven § 3-3a bekreftes det at forutsetningene om fortsatt drift er tilstede.

#### 3. Arbeidsmiljø – Likestilling – Diskriminering

##### Selskap

Selskapet har som mineralbedrift et alminnelig bra arbeidsmiljø.

Selskapets sykefravær var i 2023 på 5,22% (2022: 6,13%). Sykefraværet ligger litt under gjennomsnitt av Norsk Industri og er redusert med 0,91 prosentpoeng gjennom året. Sykefraværet oppfattes fortsatt for høyt og vil ha fokus gjennom 2024.

Det var i 2023 0 skader med fravær for egne ansatte, noe som er 2 mindre enn i 2022 og 2021. Det er samtidig en klar forbedring fra 2020 da bedriften hadde 5 skader. Det systematiske arbeidet med helse, miljø og sikkerhet har pågått gjennom 2023 og vil i kommende år også være et viktig fokusområde.

Selskapet har 194 stillinger, hvorav 42 besittes av kvinner. Selskapet har i tillegg 14 lærlinger, hvorav 3 er kvinner.

Selskapet har gjennomført lønnsammenligning mellom kjønnene i 2023. For likt arbeid er det ikke avdekket lønnsforskjeller mellom kjønn. Lønn er regulert av overenskomst for alle timelønnede, noe som utgjør et flertall av de ansatte. Imidlertid ser man lønnsforskjeller mellom kjønn grunnet forskjeller i stillingsinnhold og ansvar.

Øverste ledelsesnivå i selskapet består av 7 personer hvorav 1 er kvinne. På ledernivå 2 og 3 er det henholdsvis 1 kvinne og 16 menn og 2 kvinner og 13 menn, noe som er en litt lavere kvinneandel enn kjønnsfordelingen totalt i selskapet. Nivå 4 er funksjonærer uten personalansvar.



Ved sammenligning innad i de ulike nivåene har menn i gjennomsnitt høyere lønn enn kvinnene på alle nivåer. Menn har også lengre bedriftsintern ansiennitet enn kvinner i 3 av de 4 nivåene. En utjevning over tid for enkelte stillinger er påbegynt.

Selskapet ivaretar likestilling og hindrer diskriminering i rekrutteringssammenheng ved at HR-avdelingen er involvert i samtlige ansettelsesprosesser. Sentraliserte prosedyrer legger føringer for gjennomføring av rekrutteringsprosesser, samt for lønnsfastsettelse. Sentraliserte prosedyrer bidrar også til å sikre likestilling og hindre diskriminering. I tillegg har bedriften fokus på forbedring av kjønnsbalansen ved gjennomføring av rekrutteringsprosesser. Under ellers like forhold vil kvinnelige søkere på stillinger i mannsdominerte miljøer foretrekkes.

Selskapet er i en mannsdominert bransje og ansetter fagarbeidere fra mannsdominerte utdanninger. Det kvoterer ikke inn kvinner, men selskapet har de siste årene ansatt flere kvinnelige ingeniører og prosessoperatører.

Ansatte oppfordres til å søke på ledige stillinger internt. Kvinner foretrekkes ved internt opprykk under ellers like forhold. Dette er tiltak som er iværksatt for at prosessene skal være transparente, fremme likestilling og hindre diskriminering. Således oppfattes det at mulighet for diskriminering og risiko for dette som lav.

Midlertidige stillinger eksisterer i liten grad ved bedriften, annet enn ved spesielt prosjektarbeid eller som vikarer ved langtidssfravær. I 2023 var det en lik fordeling mellom menn og kvinner i midlertidige stillinger.

Bruk av deltidstillinger drøftes med de ansatte årlig i Bedriftsutvalget. Selskapet har ingen deltidstillinger med unntak av en mann i 40% midlertidig stilling i Elnesvågen. De som arbeider deltid, gjør det etter eget ønske. Ufrivillig deltid eksisterer per i dag ikke.

Av selskapets ansatte er det 4 kvinner og 5 menn som har tatt ut foreldrepermisjon i 2023.

Selskapet har som mål å være en arbeidsplass hvor det ikke forekommer diskriminering på grunn av etnisitet, religion, livssyn, funksjonsnedsettelse, seksuell orientering, kjønnsidentitet eller kjønnsuttrykk.

Som en del av sin livsfasepolitikk forsøker selskapet å tilrettelegge oppgaver og de fysiske forholdene der behov for tilpasning er nødvendig, slik at ansatte med ulike utfordringer i størst mulig grad kan stå i stilling lengst mulig.

Det systematiske HMS arbeidet, sammen med jevnlig medarbeidersamtaler, seniorsamtaler, faste møter om personalhåndtering, god kommunikasjon i både Arbeidsmiljøutvalget (AMU) og Bedriftsutvalget (BU) søker også å fange opp ulike forhold ved arbeidsmiljøet, ulikheter mellom kjønnene og likebehandling på tvers av organisasjonen.

Bedriften har en åpen dialog i både AMU og BU der forhold som diskriminering blir berørt. Det gjennomføres også jevnlig personalhåndteringsmøter der tilsvarende tema er oppe. Alle ansatte har et verneombud som også kan fange opp ulike former for diskriminering eller annet. I tillegg til dette mer daglige arbeidet gjennomfører bedriften systematisk arbeidsmiljøundersøkelser i regi av bedriftshelsetjenesten, sist i 2021 med FAFO. Selskapet får i dette arbeidet både status og utviklingstrekk, samt hjelp til å analysere resultatene.

#### Konsern

Datterselskapene har ingen ansatte. Alle nødvendige funksjoner i Utkilen Shipinvest KS ivaretas av Utkilen AS i henhold til avtaler.



## 4. Ytre miljø

Selskapet har prosesser som kan påvirke det ytre miljø.

Konsernet har et proaktivt forhold til ytre miljøaspekter og ønsker å drive etter høye miljøstandarder. Alle produksjonsvirksomhetene har tillatelse til virksomhet etter forurensningsloven og påvirkningene er innenfor de krav som er satt av tilsynsmyndighetene. Utkilen Shipinvest etterlever alle relevante gjeldende nasjonale lover og regler og internasjonale konvensjoner for drift av selskapets skip.

Omya driver etter prinsippet om kontinuerlig forbedring, og alle virksomhetene er miljøsertifisert i henhold til ISO 14001. Virksomheten i Elnesvågen er i tillegg sertifisert i henhold til Energistandarden ISO 50001 og har godkjent 3 miljøpåstander under ISO 14021 om bruk av resirkulert vann og mineraler i alle ferdigprodukt. Utkilen Shipinvest KS er underlagt et kvalitetssikringsystem som er sertifisert av DNV.

I produksjonen i Elnesvågen benyttes kalkstein (marmor), elektrisk energi, kjemikalier og vann. Kalksteinen blir nedmalt og renses for andre bergartsmineraler. Avgangen fra renseprosessen i Elnesvågen deponeres i et dypområde i fjorden. Deler av området påvirkes i den periode deponeringen foregår, men området vil få tilbake et rikt dyre- og planteliv når deponeringen avsluttes. Det benyttes kjemikalier som er lett nedbrytbare og som ikke er miljøfaremerket. Selskapet har i en årrekke hatt et omfattende måle- og overvåkningsprogram for å se på effekten i fjorden. Dette arbeidet ledes av høyt kvalifiserte marinbiologer fra DNV GL.

Virksomheten har vært aktiv i flere forskningsprosjekt som støttes av Norges Forskningsråd og hvor ledende forskningsinstitusjoner deltar, blant andre: Sintef, NTNU, NIVA, NMBU, NGU mfl. Forskningsprosjektene har bidratt med nye kunnskaper relatert til miljøpåvirkning ved sjødeponering og utnyttelse av overskuddsmasser og publisering av forskningen i vitenskapelige artikler.

Kilde for ferskvann for virksomheten i Elnesvågen er Langvatnet, som er en del av Hustadvassdraget. Basert på undersøkelser er det iverksatt tiltak som sikrer fiskevandringen gjennom damsystemet i Langvatnet.

Virksomheten har historisk iverksatt omfattende tiltak for å redusere utslipp av både støv og støy til omgivelsene. Det er oppnådd svært oppløftende resultat og det er etablert omfattende overvåkningsystemer. Virksomheten startet i 2019 opp produksjon av tørre og semi-tørre produkter, noe som har gitt nye utfordringer med støvende aktiviteter. Det har derfor vært fokus på støvreduserende tiltak for disse nye prosessene også i 2023.

Virksomheten har fått tre naboklager på grunn av støvnedfall i 2023. Støvreduserende tiltak på båtlasting av tørre produkter er gjennomført i 2023.

Virksomheten har et måleprogram for å kontrollere og dokumentere sine utslipp, samt godkjent mineralavfallsplan.

Virksomheten har hatt en del dialog med interessegrupper i rapporteringsåret. Av viktig interessegruppedialog, kan nevnes:

- Rekrutteringsarrangement (Universitet, næringsforum)
- Besøk av NTNU-studenter
- Ulike besøk og oppgaver v.g.s.- og grunnskoleelever
- Deltakelse ved arrangement og nettverk i regi av industriklyngen iKuben
- Møte i bedriftens ressursgruppe (kunnskapsrepresentanter og interessenter for miljøaspekt og miljøpåvirkning)
- Diverse dialog med administrasjonen i Hustadvika kommune
- Samarbeid med opplæringskontor og næringsforum om lærlinger og trainee



I produksjonen i Hammerfall utvinnes dolomittmarmor. Dolomitten knuses og siktes og skipes ut fra egen kai. Virksomheten ligger skjernet til for naboer og har lite utfordringer med støv og rystelser. Virksomheten har et måleprogram for å kontrollere og dokumentere sine utslipp.

Løgavlen dolomittbrudd har frem til nå fungert som et suppleringsanlegg for Hammerfall. Det planlegges nå for fremtidig drift og virksomheten søkte i 2021 etter dialog med Statsforvalteren, om oppdatert utslippstillatelse. Ny tillatelse ble mottatt 03.06.2022.

I produksjonen i Knarrevik males og klasseres inerte industrimineraler, som dolomittmarmor og glimmer, i en tørr prosess til industrielle fyllstoff. Produktene leveres kunde enten via skipninger ut fra egen kai eller ved bruk av lastebil og tankbil. Virksomheten har iverksatt omfattende tiltak for å redusere og kontrollere utslipp av både støv og støy til omgivelsene. Virksomheten har et måleprogram for å kontrollere og dokumentere sine utslipp. Virksomheten har også vært en av 10 pilotvirksomheter i Omya Europa i 2022 for utvikling av en felles struktur og dokumentasjon rundt arbeid med interesseparter (CSR program).

## **5. Redegjørelse for aktsomhetsvurderinger etter åpenhetsloven**

Selskapet har utført aktsomhetsvurderinger etter Åpenhetsloven. For fullstendig redegjørelse for aktsomhetsvurderingene henvises det til:  
<https://www.omya.com/en/omya-group/global-compliance-center>

## **6. Redegjørelse for årsregnskapet**

### **Selskap**

Netto omsetning i 2023 ble NOK 1 302 m, hvilket er en nedgang på NOK 59 m sammenlignet med året før. Endringen forklares med en kombinasjon av volum, produktmiks og salgspriser.

Kontantstrøm fra operasjonelle aktiviteter var NOK -25 m i 2023. Ordinært resultat før skatt var NOK 118 m. Differansen skyldes i hovedsak avskrivninger, finansinntekter og endring i arbeidskapital. Driftsresultatet var NOK 18 m (2022: NOK 33 m) og betegnes som tilfredsstillende.

Nedgangen i årsresultatet for 2023 er sterkt drevet av en reduksjon i inntektsført utbytte fra datterselskapet Omya Shipping AS, samt økte rentekostnader.

Det ble investert NOK 123 m. Investeringene er i hovedsak relatert til vedlikeholdsinvesteringer og optimering. Investeringene er gjennomført uten tilførsel av eksternt kapital.

Langsiktig gjeld i selskapet per 31.12.23 er NOK 614 m, en reduksjon på NOK 57 m sammenlignet med 31.12.22.

Egenkapital var pr. 31.12.23 NOK 768 m (31.12.22: NOK 747 m). Selskapets bankinnskudd var ved årsslutt NOK 0 m. Selskapet har imidlertid tilgang på likviditet gjennom konsernkontoordningen til Omya-konsernet. Styret anser selskapets likviditet og egenkapital som tilfredsstillende.

Selskapets varige driftsmidler var pr. 31.12.23 NOK 777 m. Det vesentligste av anleggsmidlene er tilknyttet virksomheten i Elnesvågen, som hovedsakelig produserer for eksportsalg. Basert på virksomhetens og konsernets underliggende forretningsmodell og struktur, samt avtalen med virksomhetens største og viktigste kunde, vil det etter selskapets vurdering ikke foreligge kvantitative eller kvalitative indikatorer for verdifall.



Styret mener at årsregnskapet gir et rettviseende bilde av Omya Hustadmarmor AS sine eiendeler og gjeld, finansielle stilling og resultat.

## Konsern

Netto omsetning i konsernet ble i 2023 NOK 1 720 m, hvilket er en nedgang på NOK 76 m sammenlignet med året før. Utvikling i morselskapets mineralvirksomhet ble beskrevet over. I tillegg ble omsetningen fra kjemikalietankerne lavere i 2023 da ett av skipene ble solgt i løpet av 2023. Nedgang i omsetningen fra kjemikalietankerne ble delvis kompensert gjennom salgsgevinsten.

Kontantstrøm fra operasjonelle aktiviteter var NOK 255 m i 2023. Driftsresultatet ble på NOK 163 m. Ordinært resultat før skatt var NOK 143 m.

Det ble investert NOK 143 m hvor investeringene i hovedsak er relatert til vedlikeholdsinvesteringer og optimering i den resterende mineralvirksomheten. Investeringene er gjennomført uten tilførsel av eksternt kapital.

Langsiktig gjeld i konsernet per 31.12.23 er NOK 614 m.

Egenkapital er pr. 31.12.2023 NOK 907 m, hvorav NOK 2 026 m er klassifisert som innskutt egenkapital.

Konsernets bankinnskudd var ved årsslutt NOK 111 m. I tillegg har det norske konsernet tilgang på likviditet gjennom konsernkontoordningen til det globale Omya-konsernet. Styret anser konsernets likviditet og egenkapital som tilfredsstillende.

Styret mener at årsregnskapet gir et rettviseende bilde av konsernets eiendeler og gjeld, finansielle stilling og resultat.

## 7. Fremtidig utvikling og markedsrisiko

### Selskap

Selskapets største og viktigste segment har vært, og er fortsatt, "Paper & Board", hvor markedet de seneste årene har hatt en generell nedgang. Bedriften har opplevd at salgsvolumet til segmentet "Paper & Board" har gått i samme retning som papirmarkedet for øvrig. Imidlertid har selskapets nedgang over en lengre periode vært mindre enn den totale markedsnedgangen i markedet for grafisk papir for den samme perioden. 2023 fulgte samme trend som de seneste årene, men da med en volumreduksjon nærmere markedsnedgangen for grafisk papir. Beliggenhet og konkurransekraft på selskapets største fabrikk har vært viktig for å kunne opprettholde volumet på det aktuelle nivået. Selskapet opplever også en økende etterspørsel etter produkter til bruk i kartong og emballasje, hvilket er med på å drive utviklingen i selskapets produktmiks fra høyvolumprodukt til produkter som krever en større andel maskintimer per produserte tonn. Dette er forventet å øke kapasitetsutnyttelsen, til tross for at volumet reduseres.

Etterspørselen etter selskapets produkter innen segmentene «Polymers», «Consumer & Environmental Solutions» og «Construction» ble redusert sammenlignet med 2022.

Den generelle nedgangen i markedet for grafisk papir i Europa, i tillegg til makroøkonomiske forhold nord i Europa, er forventet å påvirke bedriftens fremtidige salgsvolum. Effektene av innovasjonsarbeidet, samt markedstrendene for øvrige segment, er forventet å kunne oppveie noe av nedgangen i hovedsegmentet. Det presiseres at det normalt knytter seg usikkerhet til å vurdere framtidige forhold.

Det norske konsernet er en del av det globale Omya-konsernet. Omya er en verdensomspennende produsent av industrimineraler, hovedsakelig fyllstoff og pigment av kalsiumkarbonat og dolomitt, samt en global distributør av spesialkjemikalier. Det er viktig for



Omya å identifisere og utvikle løsninger raskt. Kontinuerlig dialog med kunder over hele verden er da en nødvendighet. Konsernet har foretatt betydelige investeringer i forskning og utvikling som sikrer at Omya sine fyllstoff og pigmenter tilfredsstiller morgendagens behov i dag.

Konsernet har drevet viktig innovasjonsarbeid de seneste årene, hvilket blant annet har ført til produksjon av tørre og semi-tørre produkter ved virksomheten i Elnesvågen.

Gjennom den sterke konserntilhørighet, anser styret at konsernets sterke kundefokus og innovasjonsarbeid underbygger en påstand om at konsernet også er godt forberedt til å møte fremtidige utfordringer både produksjons- og kvalitetsmessig.

Det er ikke oppstått forhold av vesentlig betydning for selskapet etter balansedagen.

#### Konsem

Morselskapets langsiktige tilgang på og avtaler om råstoff, i kombinasjon med datterselskapets eierskap i Utkilen Shipinvest KS, bidrar til å redusere risikoen i konsernets verdikjede før og etter morselskapets egne produksjonsaktiviteter.

Det forventes i tillegg at kjemikalietankerne vil ha en tilfredsstillende situasjon med hensyn til fremtidig baskjeftigelse. Kontraktsdekningen er god og forventes å holde seg omtrent på uendret nivå. Disponentselskapet har en godt innarbeidet posisjon i det Nordeuropeiske markedet.

Det er ikke oppstått forhold av vesentlig betydning for konsernet etter balansedagen.

## **8. Finansiell risiko**

### Valutarisiko

Konsernet er eksponert for endringer i valutakurser da en vesentlig del av shipping inntektene er i utenlandsk valuta (spesielt euro). Dog har den samme virksomheten hovedsakelig kostnader i euro.

Morselskapet er kun i liten grad eksponert for endringer i valutakurser da det vesentligste av inntekter og kostnader er i norske kroner.

### Renterisiko

Konsernet er eksponert mot endringer i rentenivået med gjeld i flytende rente.

### Kreditrisiko


Risiko for at motparter ikke har økonomisk evne til å oppfylle sine forpliktelser anses som lav, da det historisk sett har vært lite tap på fordringer for shippingvirksomheten. En vesentlig del av morselskapets kundefordringer er mot andre selskaper i Omya konsernet

### Likviditetsrisiko

Styret vurderer likviditeten i konsernet som god, og det er ikke besluttet å innføre tiltak som endrer likviditetsrisikoen.



Einesvågen 18.04.2024


  
Per-Gunnar Leivisen  
Styrets leder


  
Arild Mathisen  
Styremedlem


  
Robert Josef Petzenhauser  
Styremedlem

  
Johnny Heggamsli  
Styremedlem

  
Karin Elisabeth Krause-Hansen  
Styremedlem

  
Lars Johnny Ekren  
Styremedlem

  
Yngve Hånsen  
Styremedlem

  
Espen Lillebryggjell  
Daglig leder



Fridtjof Nansens vei 19  
0369 Oslo  
Norway  
Tel: +47 23 19 63 00  
www.mazars.no

Til generalforsamlingen i Omya Hustadmarmor AS

## Uavhengig revisors beretning

### Konklusjon

Vi har revidert årsregnskapet for Omya Hustadmarmor AS som består av:

- selskapsregnskapet, som består av balanse per 31. desember 2023, resultatregnskap og kontantstrømoppstilling for regnskapsåret avsluttet per denne datoen og noter til årsregnskapet, herunder et sammendrag av viktige regnskapsprinsipper, og
- konsernregnskapet, som består av balanse per 31. desember 2023, resultatregnskap og kontantstrømoppstilling for regnskapsåret avsluttet per denne datoen og noter til årsregnskapet, herunder et sammendrag av viktige regnskapsprinsipper.

Etter vår mening

- oppfyller årsregnskapet gjeldende lovkrav,
- gir selskapsregnskapet et rettviseende bilde av selskapets finansielle stilling per 31. desember 2023 og av dets resultater og kontantstrømmer for regnskapsåret avsluttet per denne datoen i samsvar med regnskapslovens regler og god regnskapsskikk i Norge, og
- gir konsernregnskapet et rettviseende bilde av konsernets finansielle stilling per 31. desember 2023 og av dets resultater og kontantstrømmer for regnskapsåret avsluttet per denne datoen i samsvar med regnskapslovens regler og god regnskapsskikk i Norge.

### Grunnlag for konklusjonen

Vi har gjennomført revisjonen i samsvar med International Standards on Auditing (ISA-ene). Våre oppgaver og plikter i henhold til disse standardene er beskrevet nedenfor under *Revisors oppgaver og plikter ved revisjonen av årsregnskapet*. Vi er uavhengige av selskapet og konsernet i samsvar med kravene i relevante lover og forskrifter i Norge og International Code of Ethics for Professional Accountants (inkludert internasjonale uavhengighetsstandarder) utstedt av International Ethics Standards Board for Accountants (IESBA-reglene), og vi har overholdt våre øvrige etiske forpliktelser i samsvar med disse kravene. Innhentet revisjonsbevis er etter vår vurdering tilstrekkelig og hensiktsmessig som grunnlag for vår konklusjon.

Mazars AS  
Org. no. 979 605 994



## mazars

### Øvrig informasjon

Styret og daglig leder (ledelsen) er ansvarlige for informasjonen i årsberetningen. Vår konklusjon om årsregnskapet ovenfor dekker ikke informasjonen i årsberetningen.

I forbindelse med revisjonen av årsregnskapet er det vår oppgave å lese årsberetningen. Formålet er å vurdere hvorvidt det foreligger vesentlig inkonsistens mellom årsberetningen og årsregnskapet og den kunnskap vi har opparbeidet oss under revisjonen av årsregnskapet, eller hvorvidt informasjon i årsberetningen ellers fremstår som vesentlig feil. Vi har plikt til å rapportere dersom årsberetningen fremstår som vesentlig feil. Vi har ingenting å rapportere i så henseende.

Basert på kunnskapen vi har opparbeidet oss i revisjonen, mener vi at årsberetningen

- er konsistent med årsregnskapet og
- inneholder de opplysninger som skal gis i henhold til gjeldende lovkrav.

Vår uttalelse om årsberetningen gjelder tilsvarende for redegjørelse om samfunnsansvar.

### Ledelsens ansvar for årsregnskapet

Ledelsen er ansvarlig for å utarbeide årsregnskapet og for at det gir et rettviseende bilde i samsvar med regnskapslovens regler og god regnskapsskikk i Norge. Ledelsen er også ansvarlig for slik intern kontroll som den finner nødvendig for å kunne utarbeide et årsregnskap som ikke inneholder vesentlig feilinformasjon, verken som følge av misligheter eller utilsiktede feil.

Ved utarbeidelsen av årsregnskapet må ledelsen ta standpunkt til selskapets og konsernets evne til fortsatt drift og opplyse om forhold av betydning for fortsatt drift. Forutsetningen om fortsatt drift skal legges til grunn for årsregnskapet så lenge det ikke er sannsynlig at virksomheten vil bli avviklet.

### Revisors oppgaver og plikter ved revisjonen av årsregnskapet

Vårt mål er å oppnå betryggende sikkerhet for at årsregnskapet som helhet ikke inneholder vesentlig feilinformasjon, verken som følge av misligheter eller utilsiktede feil, og å avgi en revisjonsberetning som inneholder vår konklusjon. Betryggende sikkerhet er en høy grad av sikkerhet, men ingen garanti for at en revisjon utført i samsvar med ISA-ene, alltid vil avdekke vesentlig feilinformasjon.

Feilinformasjon kan oppstå som følge av misligheter eller utilsiktede feil. Feilinformasjon er å anse som vesentlig dersom den enkeltvis eller samlet med rimelighet kan forventes å påvirke de økonomiske beslutninger som brukerne foretar på grunnlag av årsregnskapet.

For videre beskrivelse av revisors oppgaver og plikter vises det til:

<https://revisorforeningen.no/revisjonsberetninger>

Oslo, 24.04.2024

Mazars AS

Odd Hugo Lønnerud  
statsautorisert revisor