



ÅRSREGNSKAPET FOR REGNSKAPSÅRET 2020 - GENERELL INFORMASJON

Enheten

Organisasjonsnummer: 955 022 920
Organisasjonsform: Kommandittselskap
Foretaksnavn: GRIEG SHIPBROKERS KS
Forretningsadresse: C. Sundts gate 17
5004 BERGEN

Regnskapsår

Årsregnskapets periode: 01.01.2020 - 31.12.2020

Konsern

Morselskap i konsern: Ja
Konsernregnskap lagt ved: Nei

Regnskapsregler

Regler for små foretak benyttet: Nei
Benyttet ved utarbeidelsen av årsregnskapet til selskapet: Regnskapslovens alminnelige regler

Årsregnskapet fastsatt av kompetent organ

Bekreftet av representant for selskapet: Ivar Thorsen
Dato for fastsettelse av årsregnskapet: 27.05.2021

Grunnlag for avgivelse

År 2020: Årsregnskapet er elektronisk innlevert
År 2019: Tall er hentet fra elektronisk innlevert årsregnskap fra 2020

Det er ikke krav til at årsregnskapet m.v. som sendes til Regnskapsregisteret er undertegnet. Kontrollen på at dette er utført ligger hos revisor/enhetens øverste organ. Sikkerheten ivaretas ved at innsender har rolle/rettighet for innsending av årsregnskapet via Altinn, og ved at det bekreftes at årsregnskapet er fastsatt av kompetent organ.

Brønnøysundregistrene, 03.08.2022



Resultatregnskap

Beløp i: NOK	Note	2020	2019
RESULTATREGNSKAP			
Inntekter			
Salgsinntekt		99 152 323	93 153 882
Andre driftsinntekter		2 702 410	1 757 972
Sum inntekter		101 854 734	94 911 853
Kostnader			
Lønnskostnad	3	66 606 883	62 049 921
Avskrivninger	5	528 751	575 833
Andre driftskostnader	2	20 295 342	24 146 010
Sum kostnader		87 430 976	86 771 764
Driftsresultat		14 423 758	8 140 090
Finansinntekter og finanskostnader			
Inntekt på investering i datterselskap	6		
Inntekt på investering tilknyttet selskap	6		
Renteinntekt fra foretak i samme konsern	12	1 363	2 224 265
Annen renteinntekt		138 203	270 213
Andre finansinntekter	12	3 435 947	4 771 328
Verdiendring av finansielle instrumenter til virkelig verdi	12		
Sum finansinntekter		3 575 513	7 265 806
Nedskrivning av finansielle eiendeler	12		
Rentekostnad til foretak i samme konsern	12	1 024 343	1 020 306
Annen rentekostnad		295 786	535 537
Andre finanskostnader	12	57 293 549	18 623 803
Sum finanskostnader		58 613 678	20 179 646
Netto finans		-55 038 165	-12 913 840
Ordinært resultat før skattekostnad	4	-40 614 407	-4 773 750
Ordinært resultat etter skattekostnad		-40 614 407	-4 773 750
Årsresultat		-40 614 407	-4 773 750



Resultatregnskap

Beløp i: NOK	Note	2020	2019
Årsresultat etter minoritetsinteresser		-40 614 407	-4 773 750
Totalresultat		-40 614 407	-4 773 750
Overføringer og disponeringer			
Ordinært utbytte	8, 8, 8		
Overført annen egenkapital	8	-40 614 407	-4 773 750
Sum overføringer og disponeringer	8	-40 614 407	-4 773 750



Balanse

Beløp i: NOK	Note	2020	2019
BALANSE - EIENDELER			
Anleggsmidler			
Immaterielle eiendeler			
Spesialtilpasset programvare	5		324 102
Sum immaterielle eiendeler	5		324 102
Varige driftsmidler			
Varige driftsmidler	5		
Tomter, bygninger og annen fast eiendom	5		
Driftsløsøre, inventar, kontormaskiner o.l.	5	1 239 368	1 444 018
Sum varige driftsmidler	5	1 239 368	1 444 018
Finansielle anleggsmidler			
Investering i datterselskap	6	2 436 000	4 436 000
Lån til foretak i samme konsern	10		25 197 709
Obligasjoner	13	567 202	2 915 743
Sum finansielle anleggsmidler		3 003 202	32 549 452
Sum anleggsmidler		4 242 570	34 317 571
Omløpsmidler			
Varer			
Fordringer			
Kundefordringer	13	17 296 630	14 151 585
Kundefordringer konsern	10	6 135 846	4 253 107
Andre fordringer		1 139 099	980 564
Konsernfordringer	10	4 835 065	15 444 218
Sum fordringer		29 406 640	34 829 474
Bankinnskudd, kontanter og lignende			
Bankinnskudd, kontanter o.l.	7	1 633 601	4 126 406
Sum bankinnskudd, kontanter og lignende		1 633 601	4 126 406
Sum omløpsmidler		31 040 240	38 955 880



Balanse

Beløp i: NOK	Note	2020	2019
SUM EIENDELER		35 282 811	73 273 452
BALANSE - EGENKAPITAL OG GJELD			
Egenkapital			
Innskutt egenkapital			
Selskapskapital	9	4 000 000	4 000 000
Overkurs			-2 400 000
Sum innskutt egenkapital	8	4 000 000	1 600 000
Opptjent egenkapital			
Annen egenkapital	8	-40 463 328	9 551 079
Sum opptjent egenkapital		-40 463 328	9 551 079
Sum egenkapital	8	-36 463 328	11 151 079
Gjeld			
Langsiktig gjeld			
Pensjonsforpliktelser	3		
Andre avsetninger for forpliktelser	3	2 025 340	2 781 988
Sum avsetninger for forpliktelser		2 025 340	2 781 988
Annen langsiktig gjeld			
Gjeld til kredittinstitusjoner	13	3 731 431	5 131 666
Langsiktig konserngjeld	10	23 000 000	23 000 000
Sum annen langsiktig gjeld		26 731 431	28 131 666
Sum langsiktig gjeld		28 756 771	30 913 654
Kortsiktig gjeld			
Sertifikatlån	7	3 663 151	546 698
Leverandørgjeld	10	8 451 147	8 763 077
Skyldige offentlige avgifter		3 707 626	7 258 592
Utbytte	10		
Kortsiktig konserngjeld	10	8 101 529	3 767 152
Annen kortsiktig gjeld		19 065 914	10 873 200
Sum kortsiktig gjeld		42 989 367	31 208 718



Balanse

Beløp i: NOK	Note	2020	2019
Sum gjeld		71 746 138	62 122 372
SUM EGENKAPITAL OG GJELD		35 282 811	73 273 452



Til selskapsmøtet i Grieg Shipbrokers KS

Uavhengig revisors beretning

Uttalelse om revisjonen av årsregnskapet

Konklusjon

Vi har revidert Grieg Shipbrokers KS' årsregnskap som består av balanse per 31. desember 2020, resultatregnskap og kontantstrømpstilling for regnskapsåret avsluttet per denne datoen og noter til årsregnskapet, herunder et sammendrag av viktige regnskapsprinsipper.

Etter vår mening er det medfølgende årsregnskapet avgitt i samsvar med lov og forskrifter og gir et rettviseende bilde av selskapets finansielle stilling per 31. desember 2020, og av dets resultater og kontantstrømmer for regnskapsåret avsluttet per denne datoen i samsvar med regnskapslovens regler og god regnskapsskikk i Norge.

Grunnlag for konklusjonen

Vi har gjennomført revisjonen i samsvar med lov, forskrift og god revisjonsskikk i Norge, herunder de internasjonale revisjonsstandardene International Standards on Auditing (ISA-ene). Våre oppgaver og plikter i henhold til disse standardene er beskrevet i Revisors oppgaver og plikter ved revisjon av årsregnskapet. Vi er uavhengige av selskapet slik det kreves i lov og forskrift, og har overholdt våre øvrige etiske forpliktelser i samsvar med disse kravene. Etter vår oppfatning er innhentet revisjonsbevis tilstrekkelig og hensiktsmessig som grunnlag for vår konklusjon.

Øvrig informasjon

Ledelsen er ansvarlig for øvrig informasjon. Øvrig informasjon omfatter informasjon i årsrapporten bortsett fra årsregnskapet og den tilhørende revisjonsberetningen.

Vår uttalelse om revisjonen av årsregnskapet dekker ikke øvrig informasjon, og vi attesterer ikke den øvrige informasjonen.

I forbindelse med revisjonen av årsregnskapet er det vår oppgave å lese øvrig informasjon med det formål å vurdere hvorvidt det foreligger vesentlig inkonsistens mellom øvrig informasjon og årsregnskapet, kunnskap vi har opparbeidet oss under revisjonen, eller hvorvidt den tilsynelatende inneholder vesentlig feilinformasjon.

Dersom vi konkluderer med at den øvrige informasjonen inneholder vesentlig feilinformasjon er vi pålagt å rapportere det. Vi har ingenting å rapportere i så henseende.

Styrets ansvar for årsregnskapet

Styret (ledelsen) er ansvarlig for å utarbeide årsregnskapet i samsvar med lov og forskrifter, herunder for at det gir et rettviseende bilde i samsvar med regnskapslovens regler og god regnskapsskikk i Norge. Ledelsen er også ansvarlig for slik internkontroll som den finner nødvendig for å kunne utarbeide et årsregnskap som ikke inneholder vesentlig feilinformasjon, verken som følge av misligheter eller utilsiktede feil.

*PricewaterhouseCoopers AS, Sandviksbodene 2A, Postboks 3984 - Sandviken, NO-5835 Bergen
T: 02316, org. no.: 987 009 713 MVA, www.pwc.no
Statsautoriserte revisorer, medlemmer av Den norske Revisorforening og autorisert regnskapsførerselskap*



Uavhengig revisors beretning - Grieg Shipbrokers KS



Ved utarbeidelsen av årsregnskapet må ledelsen ta standpunkt til selskapets evne til fortsatt drift og opplyse om forhold av betydning for fortsatt drift. Forutsetningen om fortsatt drift skal legges til grunn for årsregnskapet så lenge det ikke er sannsynlig at virksomheten vil bli avviklet.

Revisors oppgaver og plikter ved revisjonen av årsregnskapet

Vårt mål med revisjonen er å oppnå betryggende sikkerhet for at årsregnskapet som helhet ikke inneholder vesentlig feilinformasjon, verken som følge av misligheter eller utilsiktede feil, og å avgi en revisjonsberetning som inneholder vår konklusjon. Betryggende sikkerhet er en høy grad av sikkerhet, men ingen garanti for at en revisjon utført i samsvar med lov, forskrift og god revisjonsskikk i Norge, herunder ISA-ene, alltid vil avdekke vesentlig feilinformasjon som eksisterer. Feilinformasjon kan oppstå som følge av misligheter eller utilsiktede feil. Feilinformasjon blir vurdert som vesentlig dersom den enkeltvis eller samlet med rimelighet kan forventes å påvirke økonomiske beslutninger som brukerne foretar basert på årsregnskapet.

For videre beskrivelse av revisors oppgaver og plikter vises det til:
<https://revisorforeningen.no/revisjonsberetninger>

Uttalelse om andre lovmessige krav

Konklusjon om årsberetningen

Basert på vår revisjon av årsregnskapet som beskrevet ovenfor, mener vi at opplysningene i årsberetningen om årsregnskapet og forutsetningen om fortsatt drift er konsistente med årsregnskapet og i samsvar med lov og forskrifter.

Konklusjon om registrering og dokumentasjon

Basert på vår revisjon av årsregnskapet som beskrevet ovenfor, og kontrollhandlinger vi har funnet nødvendig i henhold til internasjonal standard for attestasjonsoppdrag (ISAE) 3000 «Attestasjonsoppdrag som ikke er revisjon eller forenklet revisorkontroll av historisk finansiell informasjon», mener vi at ledelsen har oppfylt sin plikt til å sørge for ordentlig og oversiktlig registrering og dokumentasjon av selskapets regnskapsopplysninger i samsvar med lov og god bokføringsskikk i Norge.

Bergen, 7. april 2021
PricewaterhouseCoopers AS

Jon Haugervåg
Statsautorisert revisor
(elektronisk signert)

(2)



 Securely signed with Brevio

Revisjonsberetning GS KS

Signers:

Name	Method	Date
Haugervåg, Jon	BANKID_MOBILE	2021-04-07 09:31

This document package contains:

- Closing page (this page)
- The original document(s)
- The electronic signatures. These are not visible in the document, but are electronically integrated.



This file is sealed with a digital signature.
The seal is a guarantee for the authenticity
of the document.



Grieg Shipbrokers KS

ÅRSBERETNING

2020

Grieg Gruppen

Grieg Gruppen er et familieeid selskap som driver virksomheter innen sjømat, shipping, maritim innovasjon, logistikk, havnedrift, investeringstjenester og skipsmegling. Grieg Gruppen ble etablert i Bergen i 1884, og eies av fjerde- og femte generasjons Grieg.

Grieg Gruppen har i 137 år levd av og med havet. Vi skal skape varige verdier for selskapet, eiere, ansatte og samfunnet vi opererer i, og vi skal bidra til å omstille næringer som tradisjonelt har stått for store deler av verdens utslipp.

I 2019 inkluderte vi FNs bærekraftsmål i vår forretningsstrategi. Bærekraftsmålene er grunnlaget for vår forretningsvirksomhet, og et viktig rammeverk for arbeids- og beslutningsprosesser på tvers av selskapene. I tillegg til bærekraftsmålene er våre verdier Åpen, Solid, Stolt og Engasjert et viktig grunnlag for Gruppens arbeid, og vår etiske standard.

Gruppens selskaper er representert over hele Norge, Europa, USA, Canada og Asia. Den strategiske ledelsen utøves fra Norge, og hovedkontoret er lokalisert i Bergen. I 2020 var vi 1921 ansatte.

Grieg Gruppens hovedeler er familens holdingselskap Grieg Maturitas med 75 prosent. I tillegg eier den ideelle stiftelsen Grieg Foundation 25 prosent av Gruppen. Gjennom arbeidet til Grieg Foundation bidrar Grieg Gruppen til humanitære, kulturelle og allmenntilgode formål både nasjonalt og internasjonalt.

Grieg Shipbrokers KS

Grieg Shipbrokers KS eies 55% av Grieg Gruppen gjennom Grieg Maturitas II AS og 45% av medarbeidere i selskapet gjennom Joachim Grieg Partners AS.

Virksomhetens art og forretningssted

Grieg Shipbrokers KS driver skipsmegling innenfor befraktning av tørrlast, gass, kjemikalier, offshore samt kjøp, salg, kontrahering og finansiering av alle typer skip. Selskapet har sitt hovedkontor i Grieg-Gaarden i Bergen, samt kontor i Oslo. Datterselskapene har kontorer i London, Shanghai og Singapore, men aktiviteten ved kontorene i Shanghai og Singapore ble solgt i starten av 2021.

Fortsatt drift

På grunn av utdeling og nedskrivninger som beskrevet nedenfor har Grieg Shipbrokers KS en negativ egenkapital på MNOK -36,5. Ved utarbeidelsen av årsregnskapet for 2020 er illevel forutsetningen om fortsatt drift lagt til grunn.

Denne vurderingen er basert blant annet på at selskapets egen aktivitet har levert sterkt positive driftsresultater hvert år siden 2014 på gjennomsnittlig MNOK 10,5 per år. De negative årsresultatene både i 2019 og 2020 kommer utelukkende som følge av nedskrivninger på investeringer og fordringer til datterselskaper. Ettersom disse nedskrivningene nå er tatt i sin helhet er det ingen ytterligere risiko ved selskapets utestående fordringer og investeringer til utenlandske datterselskaper.



Selskapet har videre betydelige ikke-bokførte verdier i form av en forwardbok med kontrakter frem til 2036. Dette er forretninger som allerede er signert, men som ikke vil inntektsføres før reisen eller levering har funnet sted og beløpene er fakturert.

I 2021 har selskapet innfridd et langsiktig lån til ekstern kreditor med opprinnelig forfallsdato i august 2023. Selskapet har på tidspunktet for avleggelse av regnskapet ikke ekstern bankgjeld. Hele Grieg Shipbrokers gjenstående langsiktige finansiering er hos Grieg Kapital AS, et heleid selskap i Grieg Gruppen. 57% av denne finansieringen består av et ansvarlig lån.

Arbeidsmiljø og likestilling

Styret anser arbeidsmiljøet som tilfredsstillende. I 2020 utgjør det totale sykefraværet 0,36% av total arbeidstid i året. Det har ikke vært registrert skader eller ulykker på arbeidsplassen.

Selskapet skal være en arbeidsplass der det råder full likestilling mellom kvinner og menn. Rekrutteringsmiljøet for selskapets bransje har tradisjonelt vært overrepresentert av menn. Ved utgangen av 2020 var det 40 ansatte hvorav 3 var kvinner. Det er fokus på å ansette flere kvinnelige medarbeidere. Av selskapets 5 styremedlemmer er 1 kvinne og 4 menn.

Ytre miljø

Selskapets virksomhet forurenser ikke det ytre miljø.

Produksjon og drift

Grieg Shipbrokers KS sin operasjonelle virksomhet har hatt en positiv utvikling gjennom 2020, og til tross for en utfordrende markedsituasjon oppnådde selskapet rekordhøy omsetning for året.

Det er tilfredsstillende at de strategiske valgene som er gjort de siste årene fungerer som ønsket, og at så godt som alle selskapets norske aktiviteter nå presenterer solide resultater. Gjennom målrettet arbeid over flere år har tidligere utfordrende avdelinger blitt løftet og leverer nå positive tall.

Da koronapandemien slo inn for fullt mot slutten av første kvartal i 2020 var det stor usikkerhet for hvordan året ville komme til å bli for selskapet. Det ble lagt store ressurser i å planlegge for alle mulige scenarioer, både med tanke på den daglige arbeidssituasjonen for medarbeidere, og også hvordan selskapets produksjon og finansielle situasjon ville kunne påvirkes.

Organisasjonen har bevist seg tilpasningsdyktig og robust, og assistert av en fleksibel og sikker infrastruktur har medarbeiderne levert en imponerende innsats og produksjon gjennom en uforutsigbar tid.

Selskapet har gjennom året møtt enkelte utfordringer som følge av COVID-19. Utfordrende finansmarkeder og restriksjoner på reising som vanskeliggjorde skipsinspeksjoner og mannskapsbytter førte til lav aktivitet i annenhåndsmarkedet i første halvdel av 2020. Over sommeren økte imidlertid transaksjonsfrekvensen og kjøp og salgs-markedet begynte igjen å normalisere seg.

Produksjonen på spotbefraktning har vært generelt sterk gjennom året, mens markedene for lenger periodeforretning har vært påvirket av stor usikkerhet.

Resultat og balanse

Grieg Shipbrokers KS har gjennom 2020 hatt sin høyeste omsetning noensinne, og passerer for første gang MNOK 100. Den norske tørrlastaktiviteten har hatt særlig høy aktivitetsvekst gjennom 2020, og bidrar sterkt til at selskapets økte omsetning for året. Personalkostnadene øker som følge av nyansettelser, samt at resultatbaserte lønnskostnader øker ved økt inntjening. Selskapet har samtidig



hatt betydelige besparelser som følge av mindre reiseaktivitet. Driftsresultatet økte derfor fra MNOK 8,1 i 2019 til MNOK 14,4 i 2020.

Gjennom året tok selskapet vesentlige tap på investeringer og fordringer til datterselskaper i Asia og UK på totalt MNOK 43,7. Selskapet hadde videre tap på valutaterminkontrakter på MNOK 8,8. Som følge av dette hadde selskapet netto finanskostnader for 2020 på MNOK -55,0, og dette førte til at årsresultatet for selskapet for 2020 blir på MNOK -40,6.

Netto kontantstrøm fra operasjonelle-, investerings- og finansieringsaktiviteter utgjorde for 2020 henholdsvis MNOK 2,9, MNOK -6,9 og MNOK 2,2. Den operasjonelle kontantstrømmen er lavere enn driftsresultatet på grunn av økning av kundefordringer og utbetalinger av valutaterminkontrakter. Kontantstrømmer fra investeringer består primært av utlån til utenlandske datterselskaper.

En netto kontantstrøm på MNOK -1,8 har med andre ord redusert likviditeten noe gjennom året.

Aktiviteten i den norske virksomheten til selskapet har gjennom mange år vist seg å være robust og sunn. Det er den siste tiden gjort grep for å redusere kostnader for å ytterligere forbedre selskapets lønnsomhet de kommende årene.

Til tross for sterke operasjonelle resultater i selskapets norske virksomhet har man over tid opplevd utfordrende resultater i utenlandske heleide datterselskaper. Etter flere år med ulønnsom drift ble det derfor i 2020 vedtatt at selskapet ikke lenger ønsket å fortsette sin satsing i datterselskapene i Kina og Singapore, og tidlig i 2021 lyktes man å komme til enighet med en kjøper om salg av aktiviteten ved kontorene.

Flere år med ulønnsom drift har ført til vesentlige likviditetsoverføringer og fordringer fra selskapet til datterselskapene i Asia og Storbritannia. Vedtaket om å ikke lenger fortsette satsingen i datterselskapene i Kina og Singapore tydeliggjorde at disse fordringene hadde en betydelig lavere verdi enn pålydende og det er derfor gjort store nedskrivninger i regnskapet for 2020.

Den siste tids utvikling har videre vist at man heller ikke lenger kan forvente å få tilbake investeringen i Grieg Shipbrokers Ltd (Storbritannia), og den er derfor nedskrevet til NOK 0 i regnskapet for 2020.

Selskapet vedtok i forståelse med selskapets hovedkreditor Grieg Kapital AS i 2020 en utdeling av opptjent egenkapital hvor deler av utdelingen ble tilbakebetalt som selskapskapital umiddelbart.

Som følge av nedskrivningene og utdelingen får Grieg Shipbrokers KS en negativ egenkapital på MNOK -36,5.

Finansiell risiko

Grieg Shipbrokers KS er eksponert for finansiell risiko.

Markedsrisiko

Selskapet er eksponert for markedsrisiko fra de globale handels- og finansmarkedene. Deltakelse i en rekke diversifiserte og uavhengige segmenter reduserer risikoen noe, men hendelser som påvirker den globale økonomien vil ha en påvirkning for selskapet.

En vesentlig del av selskapets inntekter og kundefordringer er i fremmed valuta, hovedsakelig USD. Valutakursendringer vil derfor påvirke regnskapet som utarbeides i NOK. Selskapet har rutiner som søker å redusere valutarisiko.



Likviditetsrisiko

Selskapets betydelige ordreserver fra et stort antall uavhengige kunder sikrer en jevn likviditetsinngang i lang tid fremover. Tidligere likviditetsoverføringer til utenlandske datterselskaper vil ikke lenger være nødvendig, og denne overskuddslikviditeten brukes heller til tidlig innfrielse av gjeld.

Kreditrisiko

Selskapets kreditrisiko for at motparter ikke har økonomisk evne til å oppfylle sine forpliktelser anses som forholdsvis begrenset som følge av mange solide kunder, en diversifisert kundeportefølje samt at det historisk sett generelt har vært lite tap på fordringer. Selv om det forventes en bedring i shippingmarkedet innenfor våre shipping-segmenter, vil det fortsatt være fokus på kreditrisiko.

Selskapets utsikter





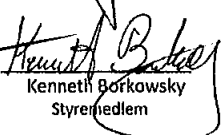
Selskapet har gjennomført en restrukturering ved at en har solgt ulønnsomme virksomheter i utlandet som reduserer kostnader og styrker likviditeten betydelig. Driften i selskapet betraktes som god og vil bidra til regnskapsmessig og likviditetsmessig overskudd i tiden fremover, og sammen med betydelige ikke-bokførte verdier i forwardboken anser styret at det på tross av egenkapitalsituasjonen, foreligger grunnlag for fortsatt drift.

Det har den siste tiden vært endringer på personalsiden, og styret vurderer at bemannings situasjonen etter disse justeringene er positiv. Styret mener det er grunn til optimisme for 2021, og inngangen på året har så langt vært positiv for selskapet operasjonelt sett.

Styret presiserer at det normalt er betydelig usikkerhet knyttet til vurderinger av fremtidige forhold

Bergen, 7. april 2021

I styret for Grieg Shipbrokers KS

 Thomas W. N. Christensen Styreleder	 Per Grieg jr. Styremedlem	 Eli Vassenden Styremedlem
 Ragnar Haaland Styremedlem	 Kenneth Borkowsky Styremedlem	



Grieg Shipbrokers KS

ÅRSREGNSKAP 2020



Grieg Shipbrokers KS

RESULTATREGNSKAP 1.1 - 31.12

	Note	2020	2019
DRIFTSINNTEKTER			
Salgsinntekt		99 152 323	93 153 882
Andre driftsinntekter		2 702 410	1 757 972
Sum driftsinntekter		101 854 734	94 911 853
DRIFTSKOSTNADER			
Lønnskostnad	3	66 606 883	62 049 921
Avskrivninger	5	528 751	575 833
Andre driftskostnader	2	20 295 342	24 146 010
Sum driftskostnader		87 430 976	86 771 764
Driftsresultat		14 423 758	8 140 090
FINANSPOSTER			
Renteinntekt fra foretak i samme konsern	12	1 363	2 224 265
Renteinntekter		138 203	270 213
Andre finansinntekter	12	3 435 947	4 771 328
Rentekostnad til foretak i samme konsern	12	1 024 343	1 020 306
Rentekostnader		295 786	535 537
Andre finanskostnader	12	57 293 549	18 623 803
Sum finansposter		-55 038 165	-12 913 840
Resultat før skattekostnad	4	-40 614 407	-4 773 750
ÅRSRESULTAT		-40 614 407	-4 773 750
Fordeling av resultat:			
Overført annen egenkapital	8	-40 614 407	-4 773 750
Sum	8	-40 614 407	-4 773 750



Grieg Shipbrokers KS

BALANSE PR. 31.12

	Note	2020	2019
EIENDELER			
Anleggsmidler			
Spesialtilpasset programvare	5	0	324 102
Sum immaterielle eiendeler	5	0	324 102
Driftsløsøre, inventar, kontormaskiner o.l.	5	1 239 368	1 444 018
Sum varige driftsmidler	5	1 239 368	1 444 018
Investeringer i datterselskap	6	2 436 000	4 436 000
Lån til foretak i samme konsern	10	0	25 197 709
Andre fordringer	13	567 202	2 915 743
Sum finansielle anleggsmidler		3 003 202	32 549 452
SUM ANLEGGSMIDLER		4 242 570	34 317 571
Omløpsmidler			
Kundefordringer	13	17 296 630	14 151 585
Kundefordringer konsern	10	6 135 846	4 253 107
Andre fordringer		1 139 099	980 564
Fordringer på foretak i samme konsern	10	4 835 065	15 444 218
Sum fordringer		29 406 640	34 829 474
Bankinnskudd, kontanter o.l.	7	1 633 601	4 126 406
SUM OMLØPSMIDLER		31 040 240	38 955 880
SUM EIENDELER		35 282 811	73 273 452



Grieg Shipbrokers KS

BALANSE PR. 31.12

	Note	2020	2019
EGENKAPITAL OG GJELD			
Innskutt egenkapital			
Selskapskapital	9	4 000 000	4 000 000
Uinnkalt selskapskapital		0	-2 400 000
Sum innskutt egenkapital	8	<u>4 000 000</u>	<u>1 600 000</u>
Opptjent egenkapital			
Annen egenkapital	8	-40 463 328	9 551 079
Sum opptjent egenkapital		<u>-40 463 328</u>	<u>9 551 079</u>
SUM EGENKAPITAL	8	<u>-36 463 328</u>	<u>11 151 079</u>
Avsetning for forpliktelseser			
Andre avsetninger for forpliktelseser	3	2 025 340	2 781 988
Sum avsetning for forpliktelseser		<u>2 025 340</u>	<u>2 781 988</u>
Annen langsiktig gjeld			
Gjeld til kredittinstitusjoner	13	3 731 431	5 131 666
Gjeld til foretak i samme konsern	10	23 000 000	23 000 000
Sum annen langsiktig gjeld		<u>26 731 431</u>	<u>28 131 666</u>
Kortsiktig gjeld			
Gjeld til kredittinstitusjoner	7	3 663 151	546 698
Leverandørgjeld		7 413 369	7 669 440
Leverandørgjeld konsern	10	1 037 778	1 093 637
Skyldige offentlige avgifter		3 707 626	7 258 592
Gjeld til foretak i samme konsern	10	8 101 529	3 767 152
Annen kortsiktig gjeld		19 065 914	10 873 200
Sum kortsiktig gjeld		<u>42 989 367</u>	<u>31 208 718</u>
SUM GJELD		<u>71 746 138</u>	<u>62 122 372</u>
SUM EGENKAPITAL OG GJELD		<u>35 282 811</u>	<u>73 273 452</u>

Bergen, 07.04.2021

Styret i Grieg Shipbrokers KS

Ragnar Haaland
styremedlem
Kenneth Borkowski
styremedlem
Thomas Wulmar Neeven Christensen
styreleder
Eli Karin Vassenden
styremedlem
Per Grieg Jr.
styremedlem



KONTANTSTRØMOPPSTILLING

Grieg Shipbrokers KS

	Note	2020	2019
Kontantstrømmer fra operasjonelle aktiviteter			
Resultat før skattekostnad		-40 614 407	-4 773 750
Avskrivninger	5	528 751	575 833
Nedskrivning aksjer og fordringer konsernselskaper	6	43 706 943	11 200 000
Forskjell mellom kostnadsført pensjon og inn-/utbet. i pensj.ordn.	3	-2 213 791	2 174 438
Endring i kundefordringer		-5 295 290	-9 532 234
Endring i vareleverandørgjeld		-247 381	-3 814 467
Endring i andre tidsavgrensingsposter		6 098 891	-556 304
Urealisert gevinst / tap valutaterminkontrakter		0	-2 113 160
Effekt av valutakursendringer		966 047	-3 060 131
Netto kontantstrøm fra operasjonelle aktiviteter		2 929 763	-9 899 776
Kontantstrøm fra investeringsaktiviteter			
Utbetaling ved kjøp av immaterielle eiendeler	5	0	-71 251
Utbetalinger på lånefordring konsern (korts./langs.)	10	-5 894 772	-5 462 888
Utbetalinger på andre lånefordringer (korts./langs.)		-959 993	-2 644 616
Utbetalinger ved kjøp av aksjer		-5 309	0
Netto kontantstrøm fra investeringsaktiviteter		-6 860 074	-8 178 755
Kontantstrømmer fra finansieringsaktiviteter			
Netto innbetaling kassekreditt		3 116 453	546 698
Innbetalinger gjeld konsernselskaper	10	484 377	10 000 000
Utbetalinger gjeld konsernselskaper	10		-1 022 779
Innbetalinger ved opptak av annen gjeld (korts./langs.)		0	-29 120
Utbetalinger ved nedbetaling av annen gjeld (korts./langs.)		-1 437 596	-1 290 385
Netto kontantstrømmer fra finansieringsaktiviteter		2 163 234	8 204 414
Netto kontantstrøm for perioden		-1 767 077	-9 874 116
Effekt av valutakursendringer på kontanter og kontantekvivalenter		-725 729	1 964 892
Kontanter og kontantekvivalenter ved periodens begynnelse		4 126 406	12 035 630
Kontanter og kontantekvivalenter ved periodens slutt		1 633 601	4 126 406
<i>Denne består av:</i>			
Bankinnskudd m.v.	7	1 633 601	4 126 406
Ubenyttet driftskreditt utgjør i tillegg	7	6 336 849	9 453 302



NOTE 1 REGNSKAPSPRINSIPPER

Årsregnskapet er satt opp i samsvar med regnskapsloven og god regnskapsskikk.

Bruk av estimater

Utarbeidelse av regnskap i samsvar med regnskapsloven krever bruk av estimater. Videre krever anvendelse av selskapets regnskapsprinsipper at ledelsen må utøve skjønn. Områder som i stor grad inneholder slike skjønnsmessige vurderinger, høy grad av kompleksitet, eller områder hvor forutsetninger og estimater er vesentlige for årsregnskapet, er beskrevet i notene.

Salgsinntekter

Inntekter vurderes til virkelig verdi av vederlaget, netto etter fradrag for merverdiavgift, returer, rabatter og andre avslag. Inntektsføring av kommisjon skjer når selskapet har en kontraktsmessig rett på kommisjonen, normalt når kontraktsperioden mellom prinsipalene er fullført.

Kjøp og salg

Kommisjon på kjøp og salg av eksisterende skip faktureres og inntektsføres når selskapet har en kontraktsmessig rett på kommisjonen. Kommisjonen er normalt basert på en prosentsats av salgspris på skipet.

Nybygg

Kommisjon på nybygg er basert på en prosentsats av salgspris på skipet og kommisjonen faktureres og inntektsføres basert på milepæler stipulert i kontrakt mellom eier av skipet og verftet. Selskapet fakturerer normalt når eier av skipet betaler verftet basert på de avtalte milepælene.

Befraktning

Kommisjon er normalt basert på en prosentsats av totalt vederlag for frakten avtalt mellom eier av skipet og befrakter. Fakturering og inntektsføring følger normalt betaling fra befrakter til eier av skipet som avtalt i befraktningskontrakten.

Klassifisering av balanseposter

Eiendeler bestemt til varig eie eller bruk klassifiseres som anleggsmidler. Eiendeler som er tilknyttet varekretsløpet klassifiseres som omløpsmidler. Fordringer for øvrig klassifiseres som omløpsmidler hvis de skal tilbakebetales innen ett år. For gjeld legges analoge kriterier til grunn. Første års avdrag på langsiktig fordringer og langsiktig gjeld klassifiseres likevel ikke som omløpsmiddel og kortsiktig gjeld.

Anskaffelseskost

Anskaffelseskost for eiendeler omfatter kjøpesummen, med fradrag for bonuser, rabatter og lignende, og med tillegg for kjøpsutgifter (frakt, toll, offentlige avgifter som ikke refunderes og andre direkte kjøpsutgifter). Ved kjøp i utenlandsk valuta balanseføres eiendelen til kursen på transaksjonstidspunktet. For varige driftsmidler og immaterielle eiendeler omfatter anskaffelseskost også direkte utgifter for å klargjøre eiendelen for bruk.

Immaterielle eiendeler

Utgifter til egne utviklingsaktiviteter kostnadsføres løpende. Utgifter til andre immaterielle eiendeler balanseføres i den grad det kan identifiseres en fremtidig økonomisk fordel knyttet til utvikling av en identifiserbar immateriell eiendel og utgiftene kan måles pålitelig. I motsatt fall kostnadsføres slike utgifter løpende. Balanseført utvikling avskrives lineært over økonomisk levetid.

Varige driftsmidler

Varige driftsmidler balanseføres og avskrives lineært til restverdi over driftsmidlenes forventede utnyttbare levetid. Ved endring i avskrivningsplan fordeles virkningen over gjenværende avskrivningstid ("knekkpunktmetoden"). Vedlikehold av driftsmidler kostnadsføres løpende som driftskostnader. Påkostninger og forbedringer tillegges driftsmidlets kostpris og avskrives i takt med driftsmidlet. Skillet mellom vedlikehold og påkostning regnes i forhold til driftsmidlets stand på anskaffelsestidspunktet. Leide (leasede) driftsmidler balanseføres som driftsmidler hvis leiekontrakten anses som finansiell.



Investeringer i andre selskaper

Med unntak for kortsiktige investeringer i børsnoterte aksjer, brukes kostmetoden som prinsipp for investeringer i andre selskaper. Kostprisen økes når midler tilføres ved kapitalutvidelse. Mottatte utdelinger resultatføres i utgangspunktet som inntekt. Utdelinger som overstiger andel av opptjent egenkapital etter kjøpet føres som reduksjon av anskaffelseskost. Utdeling fra datterselskap regnskapsføres det samme året som datterselskapet avsetter beløpet. Utbytte fra andre selskaper regnskapsføres som finansinntekt når det er vedtatt.

Nedskrivning av anleggsmidler

Hvis balanseført verdi er høyere enn både salgsverdi og gjenvinnbart beløp (nåverdi ved fortsatt bruk/eie), foretas det nedskrivning til det høyeste av salgsverdi og gjenvinnbart beløp. Tidligere nedskrivninger, med unntak for nedskrivning av goodwill, reverseres hvis forutsetningene for nedskrivningen ikke lenger er til stede.

Fordringer

Kundefordringer føres i balansen etter fradrag for avsetning til forventede tap. Avsetning til tap er gjort på grunnlag av individuell vurdering av fordringene og en tilleggsavsetning som skal dekke øvrige påregnelige tap. Vesentlige økonomiske problemer hos kunden, sannsynligheten for at kunden vil gå konkurs eller gjennomgå økonomisk restrukturering og utsettelse og mangler ved betalinger anses som indikatorer på at kundefordringer må nedskrives.

Andre fordringer, både omløpsfordringer og anleggsfordringer, føres opp til det laveste av pålydende og virkelig verdi. Avsetning til tap vurderes på samme måte som for kundefordringer.

Gjeld

Gjeld, med unntak for enkelte avsetninger for forpliktelser, balanseføres til nominelt gjeldsbeløp.

Pensjoner

Selskapets pensjonsordning er en innskuddsordning. Ved innskuddsordning betaler selskapet innskudd til et forsikrings-selskap. Selskapet har ingen ytterligere betalingsforpliktelse etter at innskuddene er betalt. Innskuddene regnskapsføres som lønnskostnad. Forpliktelser eller pensjonsmidler knyttet til kollektiv forsikret pensjonsordning balanseføres ikke. Forpliktelser knyttet til pensjoner over drift (direkte pensjoner) balanseføres.

Valuta

Transaksjoner i utenlandsk valuta er omregnet til dagskurs for transaksjonen. Pengeposter i utenlandsk valuta omregnes til norske kroner ved å benytte balansedagens kurs.

Valuta sikringsderivater kjøpt for å redusere valutarisiko i selskapet blir behandlet som sikrings transaksjoner. Gevinst/tap på valuta terminkontrakter blir derfor bokført i samme periode som de sikrede transaksjoner. Urealisert gevinst/tap på terminkontraktene blir ikke balanseført.

Valuta terminkontrakter som ikke er sikring av rimelig sikre transaksjoner vurderes til virkelig verdi på balansedagen.

Kontantstrømoppstilling

Kontantstrømoppstillingen utarbeides etter den indirekte metoden. Kontanter og kontantekvivalenter omfatter kontanter, bankinnskudd and andre kortsiktige, likvide plasseringer som umiddelbart og med uvesentlig kursrisiko kan konverteres til kjente kontantbeløp og med gjenværende løpetid mindre enn tre måneder fra anskaffelsesdato.



Note 2 Godtgjørelse til revisor

Kostnadsført godtgjørelse til revisor	2020	2019
Lovpålagt revisjon (inkl. teknisk bistand med årsregnskap)	289 295	169 555
Andre attestasjonstjenester	28 740	0
Skatterådgivning (inkl. teknisk bistand med ligningspapirer)	80 740	24 800
Annen bistand	6 240	0
Sum godtgjørelse til revisor	405 015	194 355

Beløpet er ekskl. mva.

I tillegg er det kostnadsført NOK 226.000 til Advokatfirmaet PwC i 2020.

Note 3 Lønnskostnader, antall ansatte, godtgjørelser, lån til ansatte mm.

Lønnskostnader	2020	2019
Lønninger	49 630 196	47 164 598
Arbeidsgiveravgift	6 973 660	7 246 561
Pensjonskostnader	4 829 649	5 405 972
Andre ytelser	5 173 178	2 232 790
Sum lønnskostnader	66 606 683	62 049 921

Sysselsatte årsverk	39	38
---------------------	----	----

Pensjonsforpliktelser

Selskapet er pliktig til å ha tjenstepensjonsordning etter lov om obligatorisk tjenstepensjon. Selskapets pensjonsordninger tilfredsstiller kravene i denne lov. Selskapet har en innskuddsbasert pensjonsordning som omfatter alle ansatte med mer enn 20% stilling og utgjør mellom 7 % og 20% av lønn inntil 12G.

Ytelser til ledende personer	Daglig leder	Styret
Lønn inkl. bonus/styrehonorar	2 242 208	350 000
Pensjonsutgifter innskuddspensjon	149 956	0
Pensjonsavtale - utbetalt 2020	2 687 420	0
Annen godtgjørelse	17 992	0

Daglig leder har gått av i 2020 og fra 29.sep 20 har ikke selskapet vært registrert med daglig leder. Tidligere daglig leder har rett på etterlønn frem til september 2022. Denne er avsatt med NOK 3.400.000 inkl. arbeidsgiveravgift i regnskapet per 31.12.20.

Selskapet har i tillegg en pensjonsordning ovenfor to tidligere ansatte som finansieres over selskapets drift. Pensjonsforpliktelsen er beregnet ut fra 3,5% diskonteringsrente. Nåverdien av denne forpliktelsen ved utgangen av året, inkludert arbeidsgiveravgift, er beregnet til NOK 568 197, og er ført som pensjonsforpliktelse i balansen.

Det er ikke gitt lån/sikkerhetsstillelse til daglig leder, styrets leder eller andre nærstående parter utover det som er opplyst i note 10 og 13.



Note 4 Skattenote

Deltakerlignede selskaper er gjenstand for nettoligning. Dette medfører at skattemessig resultat fastsettes på selskapets hånd som om dette var skatteyter. Det skattemessige resultat fordeles deretter på deltakerne.

Grunnlag for skattekostnad, endring i utsatt skatt og betalbar skatt	2020	2019
Resultat før skattekostnad	-40 614 407	-4 773 750
Permanente forskjeller	14 085 423	10 834 822
Endring i midlertidige resultatforskjeller	-605 256	-3 070 291
Skattegrunnlag	-27 134 241	2 990 781
Andel av resultat før skattekostnad i underliggende KS	470 174	804 891
Permanente forskjeller i underliggende KS	0	0
Endring i midlertidige resultatforskjeller i underliggende KS	-783 311	-1 654 022
Endring skattemessig underskudd i underliggende KS	313 137	849 131
Skattegrunnlag underliggende KS	0	0
Skattegrunnlag	-27 134 241	2 990 781

Beregning av utsatt skatt/skattefordel (-)	Endring	2020	2019
Midlertidige forskjeller			
Driftsmidler	265 508	62 104	327 612
Langsiktige fordringer i utenlandsk valuta	457 105	1 299 715	1 756 820
Kundefordringer	616 262	-462 427	153 835
Gevinst- og tapskonto	251 659	1 006 632	1 258 291
Gjeld	-2 195 791	-586 197	-2 781 988
Sum	-605 256	1 319 827	714 570
Grunnlag for utsatt skatt/skattefordel (-)	-605 256	1 319 827	714 570

Dette er forskjeller mellom regnskapsmessige og skattemessige verdier ved utgangen av regnskapsåret. Midlertidige forskjeller er grunnlag for beregning av utsatt skatt/ (skattefordel) hos deltakerne.

Fra og med inntektsåret 2015 har kommandittister ihht . Skatteloven § 10-43 ikke lenger adgang til å trekke fra andel av underskudd i selskapet i inntekt fra andre kilder. I stedet må underskuddet fremføres til fradrag i senere års overskudd fra selskapet, eller i gevinst ved realisasjon av andel. Per 31.12.20 har Grieg Shipbrokers KS et underskudd til fremføring på andelen i Grieg Shipbrokers Valuation Services KS på NOK 1.162.268.



Note 5 Immaterielle eiendeler og varige driftsmidler

	Spesialtilpasset programvare	Inventar	Driftsløsøre	Kunst	Sum
Anskaffelseskost 01.01.	1 008 387	2 554 023	1 757 725	613 824	5 933 959
Tilgang	0	0	0	0	0
Avgang	0	0	0	0	0
Anskaffelseskost 31.12.	1 008 387	2 554 023	1 757 725	613 824	5 933 959
Akkumulerte avskrivninger 31.12.	-1 008 387	-1 979 370	-1 706 834	0	-4 694 591
Balanseført verdi 31.12.	0	574 653	50 891	613 824	1 239 368
Årets avskrivninger	324 102	180 533	24 117	0	528 752
Forventet økonomisk levetid	3 år	4-10 år	3-10 år	Avskr. ikke	
Avskrivningsplan	Lineær	Lineær	Lineær		

Note 6 Langsiktige investeringer

Investeringene i datterselskap regnskapsføres etter kostmetoden.

Datterselskap	Forretningskontor	Eier/stemmeandel	Egenkap. siste år (100 %)	Resultat siste år (100 %)	Balanseført verdi	Utbytte
GS VS KS*)	Bergen	90 %	2 649 787	522 416	2 436 000	0
Grieg Shipbrokers Ltd **)	London	100 %	-1 409 626	-373 377	0	0
Grieg Shipbrokers Asia AS ***)	Bergen	100 %	-116 747	-67 225	0	0
Balanseført verdi 31.12.					2 436 000	0

*) Grieg Shipbrokers Valuation Services KS. Investering nedskrevet med MNOK 3,0 i 2018.

***) Egenkapital og resultat viser ureviderte 2020 tall i GBP. Grieg Shipbrokers KS har kjøpt resterende 45% av aksjene i 2020. Investeringen er nedskrevet med MNOK 2,0 til 0 i 2020. Akkumulerte nedskrivninger utgjør MNOK 11,6 per 31.12.20.

**) Investeringen er nedskrevet med MNOK 0,5 til 0 i 2019. Grieg Shipbrokers KS vil sørge for likviditet til selskapet ved behov.

Note 7 Bundne bankinnskudd, trekkrettigheter

Bundne bankinnskudd	2020	2019
Skattetrekkmidler	1 606 720	4 097 432

Det er etablert et fler valuta kontosystem til erstatning for kassekredittfasiliteten selskapet hadde tidligere. Til kontosystemet er tilknyttet en kassekreditt stor NOK 10.000.000. Det er trukket NOK 3.663.151 på denne per 31.12.2020. Kassekreditten er sikret med selvskyldnergaranti pålydende NOK 11.000.000 fra søsterselskapet Grieg Kapital AS.



Note 8 Egenkapital

Årets endring i egenkapital	Selskapskapital	Annen egenkapital	Sum
Egenkapital 01.01.	1 600 000	9 551 079	11 151 079
Innbetalt selskapskapital	2 400 000		2 400 000
Utdeling		-9 400 000	-9 400 000
Årets resultat	0	-40 614 407	-40 614 407
Egenkapital 31.12.	4 000 000	-40 463 328	-36 463 328

Note 9 Selskapskapital og deltakerinformasjon

Bunden KS-kapital

	Bunden Kapital	Fri kapital	Total ansvars-kapital
Komplementar 10 %	400 000	0	400 000
Kommandittist	3 600 000	0	3 600 000
Avtalt og innbetalt	4 000 000	0	4 000 000

Fri KS-kapital

	Bunden Kapital	Fri kapital	Total ansvars-kapital
Komplementar 10 %		0	0
Kommandittist		0	0
Avtalt, men ikke innkalt		0	0
Total ansvarskapital			4 000 000

Deltakerinformasjon

Eierstrukturen i Grieg Shipbrokers KS er som følger per 31.12.

	Andel
AS Joachim Grieg & Co	10 %
Grieg Maturitas II AS	45 %
Joachim Grieg Partners AS	45 %
Sum	100%

Selskapet inngår i Grieg Maturitas konsern. Grieg Maturitas AS har forretningskontor i C.Sundtgt. 17/19, Bergen, hvor en kan få utlevert konsernregnskap der selskapet inngår. Konsernregnskapet kan også lastes ned fra grieg.no



Note 10 Mellomværende med selskap i samme konsern m.v.

	Langsiktige fordringer på foretak i samme konsern	
	2020	2019
Grieg Shipbrokers Asia Pte Ltd *)	0	11 430 561
Grieg Shipbrokers Ltd **)	0	13 767 149
Sum	0	25 197 709

*) Fordringen er solgt til Grieg Shipbrokers Asia AS i 2020. Se mer informasjon i note 11.

***) Lånet har en ramme på GBP 1.300.000 med endelig forfall 1 januar 2022. Lånet er nedskrevet med MNOK 17,5 til 0 i 2020.

	Fordringer på foretak i samme konsern		Kundefordringer konsern	
	2020	2019	2020	2019
Grieg Shipbrokers Asia Ltd*)	0	10 952 014	1 203 106	1 240 255
Grieg Shipbrokers Asia Pte Ltd*)	12 799	4 392 020	959 399	556 993
Grieg Shipbrokers Asia AS	4 822 266	100 183	0	0
Grieg Shipbrokers Ltd	0	0	2 470 833	439 493
Grieg Group Resources AS	0	0	0	28 577
Grieg Logistics AS	0	0	28 007	28 577
Grieg Shipbrokers Valuation Services KS	0	0	1 474 500	1 959 212
Sum	4 835 065	15 444 218	6 135 846	4 253 107

*) Fordringer mot konsernselskaper i Asia er i 2020 solgt til Grieg Shipbrokers Asia AS. Se mer informasjon i note 11.

	Langsiktig gjeld til foretak i samme konsern		Leverandørgjeld konsern	
	2020	2019	2020	2019
Grieg Kapital AS *)	23 000 000	23 000 000	0	140 556
Grieg Strategic Services AS	0	0	688	688
Grieg Star Group AS	0	0	55 584	256 195
Grieg Group Resources AS	0	0	202 995	696 039
Grieg Gaarden AS	0	0	86 466	160
Grieg Shipbrokers Ltd	0	0	692 045	0
Sum	23 000 000	23 000 000	1 037 778	1 093 637

*) Av langsiktig gjeld til Grieg Kapital AS er MNOK 13,0 et ansvarlig lån

	Kortsiktig gjeld til foretak i samme konsern	
	2020	2019
AS Joachim Grieg & Co	1 114 235	407 557
Grieg Kapital AS	610 702	657 106
Grieg Shipbrokers Valuation Services KS	2 413 793	2 702 489
Grieg Maturitas II AS	3 950 000	0
Grieg Shipbrokers Asia Ltd	12 799	0
Sum	8 101 529	3 767 152



Note 11 Transaksjoner med nærstående parter

Ytelser til ledende ansatte er omtalt i note 3 , og mellomværende med konsernselskaper er omtalt i note 10. Finansinntekter og Finanskostnader med foretak i samme konsern er spesifisert i note 12.

Inntekter	2020	2019
Administrasjons- og researchfee datterselskaper	2 702 410	1 850 173
Kommisjons- og verdsettelsesinntekter via datterselskaper	2 971 722	3 340 876
Sum	5 674 132	5 191 049

Kostnader	2020	2019
Husleie Grieg Maturitas konsern	3 266 218	3 309 734
Økonomi, tjenester knyttet til IKT og andre tjenester fra Grieg Group Resources AS	3 971 929	5 035 707
Sum	7 238 147	8 345 441

Salg av konserninterne fordringer

Grieg Shipbrokers KS har i 2020 solgt tre fordringer mot to datterselskaper i Hong Kong og Singapore til datterselskapet Grieg Shipbrokers Asia AS for en samlet vederlag på USD 553.000. Samlet pålydende på fordringene var USD 4.078.210 og samlet regnskapsmessig tap på fordringene i regnskapet til Grieg Shipbrokers KS i 2020 var NOK 24.238.000.

Note 12 Spesifikasjon av andre finansinntekter og andre finanskostnader

Andre finansinntekter	2020	2019
Agio	3 349 877	2 656 747
Urealisert gevinst valutaterminkontrakter	0	2 113 160
Realisert gevinst valutaterminkontrakter	86 070	0
Andre finansinntekter	0	1 421
Sum finansinntekter	3 435 947	4 771 328

Andre finanskostnader	2020	2019
Disagio	3 794 366	1 576 486
Realisert tap valutaterminkontrakter	8 806 568	4 860 685
Garantiprovisjon til Grieg Kapital AS (konsernselskap)	667 245	771 074
Andre finanskostnader	318 427	215 558
Nedskrivning fordringer konsernselskaper*)	17 463 184	6 000 000
Tap salg fordringer døtre Asia**)	24 238 450	0
Nedskrivning aksjer datterselskap ***)	2 005 309	5 200 000
Sum finanskostnader	57 293 549	18 623 803

* se note 10 for mer informasjon

** se note 11 for mer informasjon

*** se note 6 for mer informasjon

Renteinntekt fra foretak i samme konsern	2020	2019
Grieg Shipbrokers Ltd (UK)	0	474 861
Grieg Shipbrokers Asia Ltd	0	618 540
Grieg Shipbrokers Asia Pte Ltd	0	1 130 681
Grieg Shipbrokers Asia AS	1 363	183
Sum Renteinntekt fra foretak i samme konsern	1 363	2 224 265



Rentekostnad til foretak i samme konsern	2020	2019
AS Joachim Grieg & CO	6 678	17 626
Grieg Kapital AS	987 559	970 415
Grieg Shipbrokers Valuation Services KS	30 106	32 266
Sum Rentekostnad til foretak i samme konsern	1 024 343	1 020 306

Note 13 Fordringer og gjeld

Kundefordringer	2020	2019
Kundefordringer til pålydende	18 714 530	14 948 974
Avsetning til tap på kundefordringer	-1 417 900	-797 389
Kundefordringer i balansen	17 296 630	14 151 585

Fordringer med forfall senere enn ett år	2020	2019
Joachim Grieg Partners AS - nærstående selskap*	567 202	2 915 743
Sum langsiktige fordringer	567 202	2 915 743

*) Lånet har endelig forfall i 2023

Langsiktig gjeld	2020	2019
Gjeld til kredittinstitusjoner	3 731 431	5 131 666
Sum langsiktig gjeld	3 731 431	5 131 666

Gjelden, som er i USD, er sikret med selvskyldnergaranti pålydende USD 876.000 fra søsterselskapet Grieg Kapital AS. Lånet er gjort opp 5. februar 2021.

Note 14 Valutaterminkontrakter

Pr 31.12.2020 hadde selskapet inngåtte valutaterminkontrakter på totalt USD 17.600.000 hvor alt gjelder sikring av rimelig sikre transaksjoner iht. NRS 18. Sikringskontraktene hadde en urealisert gevinst på NOK 1.101.106 som ikke er balanseført pr 31.12.2020.

Søsterselskapet Grieg Kapital AS har stillet selvskyldnergaranti for et beløp opp til NOK 30.000.000 for selskapets handel med valutaterminkontrakter.

Note 15 Vesentlige estimater

Selskapet har datterselskaper i utlandet. Det er gjort regnskapsmessig nedskrivning av investeringer i, og utlån til, disse. Se informasjon i note 6 og 10. Nedskrivningene er basert på forventninger om fremtidige kontantstrømmer, herunder verdi av datterselskapenes porteføljer av kontrakter med rett på fremtidige kommisjoner. Slike nedskrivningsvurderinger vil være basert på skjønn og dermed usikre.