



ÅRSREGNSKAPET FOR REGNSKAPSÅRET 2020 - GENERELL INFORMASJON

Enheten

Organisasjonsnummer: 830 184 872
Organisasjonsform: Aksjeselskap
Foretaksnavn: FJELLSTAD HOLDING AS
Forretningsadresse: Blåbærsvingen 11
0789 OSLO

Regnskapsår

Årsregnskapets periode: 01.01.2020 - 31.12.2020

Konsern

Morselskap i konsern: Ja
Konsernregnskap lagt ved: Nei

Regnskapsregler

Regler for små foretak benyttet: Ja
Benyttet ved utarbeidelsen av årsregnskapet til selskapet: Regnskapslovens alminnelige regler

Årsregnskapet fastsatt av kompetent organ

Bekreftet av representant for selskapet: Petter Jan Fjellstad
Dato for fastsettelse av årsregnskapet: 28.05.2021

Grunnlag for avgivelse

År 2020: Årsregnskapet er elektronisk innlevert
År 2019: Tall er hentet fra elektronisk innlevert årsregnskap fra 2020

Det er ikke krav til at årsregnskapet m.v. som sendes til Regnskapsregisteret er undertegnet. Kontrollen på at dette er utført ligger hos revisor/enhetens øverste organ. Sikkerheten ivaretas ved at innsender har rolle/rettighet for innsending av årsregnskapet via Altinn, og ved at det bekreftes at årsregnskapet er fastsatt av kompetent organ.

Brønnøysundregistrene, 12.06.2022



Resultatregnskap

Beløp i: NOK	Note	2020	2019
RESULTATREGNSKAP			
Kostnader			
Annen driftskostnad	3	251 255	226 798
Sum kostnader		251 255	226 798
Driftsresultat		-251 255	-226 798
Finansinntekter og finanskostnader			
Annen renteinntekt	6, 7	209 187	16 564
Annen finansinntekt		11 552 456	
Sum finansinntekter		11 761 643	16 564
Nedskrivning av andre finansielle anleggsmidler	5	20 000	
Rentekostnad til foretak i samme konsern	7	182 206	183 083
Annen rentekostnad	7	5 090	512
Sum finanskostnader		207 296	183 595
Netto finans		11 554 346	-167 031
Ordinært resultat før skattekostnad		11 303 091	-393 829
Ordinært resultat etter skattekostnad		11 303 091	-393 829
Årsresultat	8	11 303 091	-393 829
Årsresultat etter minoritetsinteresser		11 303 091	-393 829
Totalresultat		11 303 091	-393 829
Overføringer og disponeringer			
Avsatt til annen egenkapital		11 303 091	
Overført fra annen egenkapital			-393 829
Sum overføringer og disponeringer	8	11 303 091	-393 829



Balanse

Beløp i: NOK	Note	2020	2019
BALANSE - EIENDELER			
Anleggsmidler			
Immaterielle eiendeler			
Finansielle anleggsmidler			
Investering i datterselskap	4	4 024 176	4 024 176
Investeringer i aksjer og andeler	5	3 750 233	3 750 617
Andre langsiktige fordringer	6	1 232 508	1 009 388
Sum finansielle anleggsmidler		9 006 916	8 784 181
Sum anleggsmidler		9 006 916	8 784 181
Omløpsmidler			
Varer			
Fordringer			
Andre kortsiktige fordringer	7	11 719 873	
Sum fordringer		11 719 873	
Bankinnskudd, kontanter og lignende			
Bankinnskudd, kontanter o.l.		279 018	791 218
Sum bankinnskudd, kontanter og lignende		279 018	791 218
Sum omløpsmidler		11 998 891	791 218
SUM EIENDELER		21 005 807	9 575 398
BALANSE - EGENKAPITAL OG GJELD			
Egenkapital			
Innskutt egenkapital			
Aksjekapital	9	652 120	652 120
Overkurs		50 000	50 000
Sum innskutt egenkapital		702 120	702 120



Balanse

Beløp i: NOK	Note	2020	2019
Opptjent egenkapital			
Annen egenkapital		11 539 806	236 715
Sum opptjent egenkapital		11 539 806	236 715
Sum egenkapital	8	12 241 926	938 835
Gjeld			
Langsiktig gjeld			
Annen langsiktig gjeld			
Øvrig langsiktig gjeld	7	8 732 630	8 636 563
Sum annen langsiktig gjeld		8 732 630	8 636 563
Sum langsiktig gjeld		8 732 630	8 636 563
Kortsiktig gjeld			
Leverandørgjeld		31 251	
Sum kortsiktig gjeld		31 251	
Sum gjeld		8 763 881	8 636 563
SUM EGENKAPITAL OG GJELD		21 005 807	9 575 398



Brønnøysundregistrene

ÅRSREGNSKAP FOR REGNSKAPSÅRET 2020 - GENERELL INFORMASJON

Journalnummer: 2021 539047

Enheten

Organisasjonsnummer: 830 184 872
Organisasjonsform: Aksjeselskap
Foretaksnavn: FJELLSTAD HOLDING AS
Forretningsadresse: Blåbærsvingen 11
0789 OSLO

Regnskapsår

Årsregnskapets periode: 01.01.2020 - 31.12.2020

Konsern

Morselskap i konsern: Ja
Konsernregnskap lagt ved: Nei

Regnskapsregler

Regler for små foretak benyttet: Ja
Benyttet ved utarbeidelsen av
årsregnskapet til selskapet: Regnskapslovens alminnelige regler

Årsregnskapet fastsatt av kompetent organ

Bekreftet av representant for selskapet: Petter Jan Fjellstad
Dato for fastsettelse av årsregnskapet: 28.05.2021

Revisjon

Selskapet har besluttet at årsregnskapet
ikke skal revideres: Ja

Grunnlag for avgivelse

År 2020: Årsregnskap er elektronisk innlevert.
År 2019: Tall er hentet fra elektronisk innlevert årsregnskap fra 2020.

Det er ikke krav til at årsregnskapet m.v. som sendes til Regnskapsregisteret er undertegnet. Kontrollen på at dette er utført ligger hos revisor/enhetens øverste organ. Sikkerheten ivaretas ved at innsender har rolle/rettighet for innsending av årsregnskapet via Altinn, og ved at det bekreftes at årsregnskapet er fastsatt av kompetent organ.

Brønnøysundregistrene, 07.07.2021



Organisasjonsnr: 830 184 872
FJELLSTAD HOLDING AS

RESULTATREGNSKAP

Beløp i: NOK	Note	2020	2019
RESULTATREGNSKAP			
Kostnader			
Annen driftskostnad	3	251 255	226 798
Sum kostnader		251 255	226 798
Driftsresultat		-251 255	-226 798
Finansinntekter og finanskostnader			
Annen renteinntekt	6, 7	209 187	16 564
Annen finansinntekt		11 552 456	
Sum finansinntekter		11 761 643	16 564
Nedskrivning av andre finansielle anleggsmidler	5	20 000	
Rentekostnad til foretak i samme konsern	7	182 206	183 083
Annen rentekostnad	7	5 090	512
Sum finanskostnader		207 296	183 595
Netto finans		11 554 346	-167 031
Ordinært resultat før skattekostnad		11 303 091	-393 829
Ordinært resultat etter skattekostnad		11 303 091	-393 829
Årsresultat	8	11 303 091	-393 829
Årsresultat etter minoritetsinteresser		11 303 091	-393 829
Totalresultat		11 303 091	-393 829
Overføringer og disponeringer			
Avsatt til annen egenkapital		11 303 091	
Overført fra annen egenkapital			-393 829
Sum overføringer og disponeringer	8	11 303 091	-393 829



Organisasjonsnr: 830 184 872
FJELLSTAD HOLDING AS

BALANSE

Beløp i: NOK **Note** **2020** **2019**

BALANSE - EIENDELER

Anleggsmidler

Immaterielle eiendeler

Finansielle anleggsmidler

Investering i datterselskap	4	4 024 176	4 024 176
Investeringer i aksjer og andeler	5	3 750 233	3 750 617
Andre langsiktige fordringer	6	1 232 508	1 009 388
Sum finansielle anleggsmidler		9 006 916	8 784 181
Sum anleggsmidler		9 006 916	8 784 181

Omløpsmidler

Varer

Fordringer

Andre kortsiktige fordringer	7	11 719 873	
Sum fordringer		11 719 873	

Bankinnskudd, kontanter og lignende

Bankinnskudd, kontanter o. l.		279 018	791 218
Sum bankinnskudd, kontanter og lignende		279 018	791 218
Sum omløpsmidler		11 998 891	791 218
SUM EIENDELER		21 005 807	9 575 398

BALANSE - EGENKAPITAL OG GJELD

Egenkapital

Innskutt egenkapital

Aksjekapital	9	652 120	652 120
Overkurs		50 000	50 000
Sum innskutt egenkapital		702 120	702 120

Opptjent egenkapital

Annen egenkapital		11 539 806	236 715
Sum opptjent egenkapital		11 539 806	236 715
Sum egenkapital	8	12 241 926	938 835



Gjeld			
Langsiktig gjeld			
Annen langsiktig gjeld			
Øvrig langsiktig gjeld	7	8 732 630	8 636 563
Sum annen langsiktig gjeld		8 732 630	8 636 563
Sum langsiktig gjeld		8 732 630	8 636 563
Kortsiktig gjeld			
Leverandørgjeld		31 251	
Sum kortsiktig gjeld		31 251	
Sum gjeld		8 763 881	8 636 563
SUM EGENKAPITAL OG GJELD		21 005 807	9 575 398



Organisasjonsnr: 830 184 872
FJELLSTAD HOLDING AS

NOTEOPPLYSNINGER - SELSKAP - alle poster oppgitt i hele tall

Note
3

Antall årsverk i regnskapsåret

Virksomheten har hatt følgende antall årsverk:
0.00



Årsregnskap

2020

Fjellstad Holding AS

Org.nr.:830 184 872



Resultatregnskap			
Fjellstad Holding AS			
Driftsinntekter og driftskostnader	Note	2020	2019
Annen driftskostnad	3	251 255	226 798
Sum driftskostnader		251 255	226 798
Driftsresultat		-251 255	-226 798
Finansinntekter og finanskostnader			
Annen renteinntekt	6, 7	209 187	16 564
Annen finansinntekt		11 552 456	0
Nedskrivning av andre finansielle anleggsmidler	5	20 000	0
Rentekostnad til foretak i samme konsern	7	182 206	183 083
Annen rentekostnad	7	5 090	512
Resultat av finansposter		11 554 346	-167 031
Ordinært resultat før skattekostnad		11 303 091	-393 829
Ordinært resultat		11 303 091	-393 829
Årsresultat	8	11 303 091	-393 829
Overføringer			
Avsatt til annen egenkapital		11 303 091	0
Overført fra annen egenkapital		0	393 829
Sum overføringer	8	11 303 091	-393 829

Fjellstad Holding AS

Side 2



Balanse			
Fjellstad Holding AS			
Eiendeler	Note	2020	2019
Anleggsmidler			
Finansielle anleggsmidler			
Investeringer i datterselskap	4	4 024 176	4 024 176
Investeringer i aksjer og andeler	5	3 750 233	3 750 617
Andre langsiktige fordringer	6	1 232 508	1 009 388
Sum finansielle anleggsmidler		<u>9 006 916</u>	<u>8 784 181</u>
Sum anleggsmidler		<u>9 006 916</u>	<u>8 784 181</u>
Omløpsmidler			
Fordringer			
Andre kortsiktige fordringer	7	11 719 873	0
Sum fordringer		<u>11 719 873</u>	<u>0</u>
Investeringer			
Bankinnskudd, kontanter o.l.		279 018	791 218
Sum omløpsmidler		<u>11 998 891</u>	<u>791 218</u>
Sum eiendeler		<u>21 005 807</u>	<u>9 575 398</u>


Fjellstad Holding AS


Side 3




Balanse			
Fjellstad Holding AS			
	Note	2020	2019
Egenkapital og gjeld			
Innskutt egenkapital			
Aksjekapital	9	652 120	652 120
Overkurs		50 000	50 000
Sum innskutt egenkapital		702 120	702 120
Opptjent egenkapital			
Annen egenkapital		11 539 806	236 715
Sum opptjent egenkapital		11 539 806	236 715
Sum egenkapital	8	12 241 926	938 835
Gjeld			
Avsetning for forpliktelser			
Annen langsiktig gjeld			
Øvrig langsiktig gjeld	7	8 732 630	8 636 563
Sum annen langsiktig gjeld		8 732 630	8 636 563
Kortsiktig gjeld			
Leverandørgjeld		31 251	0
Sum kortsiktig gjeld		31 251	0
Sum gjeld		8 763 881	8 636 563
Sum egenkapital og gjeld		21 005 807	9 575 398

Oslo, 28.05.2021
Styret Fjellstad Holding AS


Svein Egil Fjellstad
styreleder


Petter Jan Fjellstad
styremedlem/daglig leder

Fjellstad Holding AS **Side 4**





Noter 2020 Fjellstad Holding AS

Noter 1 - Regnskapsprinsipper

Regnskapet er satt opp i samsvar med regnskapsloven og god regnskapsskikk (GRS) for små foretak.

Driftskostnader

Kostnader medtas etter sammenstillingsprinsippet, dvs. at kostnader medtas i samme periode som tilhørende inntekter inntektsføres.

Finansinntekter

Selskapet er et investeringsselskap. Selskapets inntekter består av renteinntekter og gevinster ved salg av verdipapirer. Markedsbaserte verdipapirer vurderes til markedsverdier. Endring i verdi regnskapsføres som finansinntekt eller finanskostnad.

Hovedregel for vurdering og klassifisering av eiendeler og gjeld

Eiendeler bestemt til varig eie eller bruk er klassifisert som anleggsmidler. Andre eiendeler er klassifisert som omløpsmidler. Fordringer som skal tilbakebetales innen et år er uansett klassifisert som omløpsmidler. Ved klassifisering av kortsiktig og langsiktig gjeld er analoge kriterier lagt til grunn.

Andre anleggsaksjer og andeler

Anleggsaksjer og mindre investeringer i ansvarlige selskaper og kommandittselskaper hvor selskapet ikke har betydelig innflytelse balanseføres til anskaffelseskost. Investeringene blir nedskrevet til virkelig verdi dersom verdifallet ikke er forbigående. Mottatt utbytte og andre overskuddsutdelinger fra selskapene inntektsføres som annen finansinntekt.

Skatt

Skattekostnaden i resultatregnskapet omfatter både periodens betalbare skatt og endring i utsatt skatt. Utsatt skatt er beregnet på grunnlag av de midlertidige forskjeller som eksisterer mellom regnskapsmessige og skattemessige verdier, samt ligningsmessig underskudd til fremføring ved utgangen av regnskapsåret. Skatteøkende og skattereduserende midlertidige forskjeller som reverserer eller kan reversere i samme periode er utlignet og nettoført. Utsatt skattefordel balanseføres ikke i henhold til unntaksreglene for små foretak.



Note 2 Skatt

Årets skattekostnad	2020	2019
Resultatført skatt på ordinært resultat:		
Betalbar skatt	0	0
Endring i utsatt skattefordel	0	0
Skattekostnad ordinært resultat	0	0
Skattepliktig inntekt:		
Ordinært resultat før skatt	11 303 091	-393 829
Permanente forskjeller	-11 505 651	10 000
Endring i midlertidige forskjeller	50 000	0
Skattepliktig inntekt	-152 560	-383 829
Betalbar skatt i balansen:		
Betalbar skatt på årets resultat	0	0
Sum betalbar skatt i balansen	0	0

Skatteeffekten av midlertidige forskjeller og underskudd til fremføring som har gitt opphav til utsatt skatt og utsatte skattefordeler, spesifisert på typer av midlertidige forskjeller

	2020	2019	Endring
Fordringer	-50 000	0	50 000
Sum	-50 000	0	50 000
Akkumulert fremførbart underskudd	-3 390 278	-3 237 718	152 560
Inngår ikke i beregningen av utsatt skatt	3 440 278	3 237 718	-202 560
Utsatt skattefordel (22 %)	0	0	0

I henhold til God regnskapsskikk for små foretak balanseføres ikke utsatt skattefordel.

Note 3 Lønnskostnader, antall ansatte, godtgjørelser, lån til ansatte m.m.

Ansatte og pensjonsforpliktelser

Selskapet har ingen ansatte, og er således ikke pliktig til å ha tjenstepensjonsordning etter lov om obligatorisk tjenstepensjon.

Revisor

Selskapet har fravalgt revisjon.

Andre godtgjørelser

Det er ikke utbetalt andre godtgjørelser til ledende personer.



Note 4 Datterselskap, TS og FKV

	Kontor- kommune	Eier- andel	Stemme- andel	Andel egenkapital	Andel resultat
DS/FKV/TS					
Medix AS	Oslo	100,0%	100,0%	8 546 379	172 761
Sum				8 546 379	172 761

Note 5 Investeringer

Langsiktige investeringer

	Kostpris	Bokført verdi
Norske aksjer	2 019 615	2 019 615
Utenlandske aksjer	1 730 617	1 730 617
Sum	3 750 233	3 750 233

Selskapet har investeringer i anleggsaksjer pr. 31.12.20 som er bokført til kostpris og nedskrives ved varig verdifall. Aksjene i Svalbard Destillery AS er i 2020 nedskrevet til kr 0 som utgjør en nedskrivning på kr 20 000.

Note 6 Mellomværende med aksjonær

Aksjonær	Fordring pr 31.12.2020	Renter 2020
Jan Petter Fjellstad	519 718	11 022
Svein Egil Fjellstad	712 789	12 098
Sum	1 232 508	23 120

Selskapet har mellomværende med aksjonær pr. 31.12.20. Mellomværende er i 2020 renteberegnet med normrente.

Note 7 Mellomværende med nærstående selskaper

Selskapet har gjeld til datterselskapet Medix AS pr. 31.12.20:

	Gjeld 31.12.20	Renter 2020
Medix AS	8 583 371	182 206
Sum gjeld	8 583 371	182 206

Mellomværende til datterselskapet Medix AS er renteberegnet med normrente i 2020.



Selskapet har følgende gjeld til nærstående selskaper pr. 31.12.20:

	Gjeld 31.12.20	Renter 2020
Aponia AS	149 259	5 040
Sum	149 259	5 040

Selskapet har følgende fordring til nærstående selskaper pr. 31.12.20:

	Fordring 31.12.20	Renter 2020
Storevarden AS	11 480 250	174 059
Sum	11 480 250	174 059

Mellomværende til nærstående selskaper er renteberegnet med 4 % i 2020 i henhold til avtale.

Note 8 Egenkapital

	Aksjekapital	Overskurs	Annen egenkapital	Sum
Pr 01.01.2020	652 120	50 000	236 715	938 835
Årsresultat			11 303 091	11 303 091
Sum 31.12.20	652 120	50 000	11 539 806	12 241 926

Note 9 Aksjonærer

Aksjekapitalen i Fjellstad Holding AS pr. 31.12 består av:

	Antall	Pålydende	Bokført
Ordinære aksjer	952	685,0	652 120
Sum	952		652 120

Eierstruktur

De største aksjonærene i % pr. 31.12 var:

	Ordinære	Eierandel	Stemmeandel
Petter Jan Fjellstad	476	50,0	50,0
Svein Egil Fjellstad	476	50,0	50,0
Totalt antall aksjer	952	100,0	100,0

Aksjer og opsjoner eiet av medlemmer i styret og daglig leder:

Navn	Verv	Ordinære
Petter Jan Fjellstad	styremedlem/daglig leder	476
Svein Egil Fjellstad	styreleder	476
Totalt antall aksjer		952