



ÅRSREGNSKAPET FOR REGNSKAPSÅRET 2022 - GENERELL INFORMASJON

Enheten

Organisasjonsnummer: 989 163 353
Organisasjonsform: Aksjeselskap
Foretaksnavn: WENBERG INVEST AS
Forretningsadresse: Straumøyerveien 22
8211 FAUSKE

Regnskapsår

Årsregnskapets periode: 01.01.2022 - 31.12.2022

Konsern

Morselskap i konsern: Nei

Regnskapsregler

Regler for små foretak benyttet: Ja
Benyttet ved utarbeidelsen av årsregnskapet til selskapet: Regnskapslovens alminnelige regler

Årsregnskapet fastsatt av kompetent organ

Bekreftet av representant for selskapet: Kristianne Ingebrigtsen
Dato for fastsettelse av årsregnskapet: 30.06.2023

Grunnlag for avgivelse

År 2022: Årsregnskapet er elektronisk innlevert
År 2021: Tall er hentet fra elektronisk innlevert årsregnskap fra 2022

Det er ikke krav til at årsregnskapet m.v. som sendes til Regnskapsregisteret er undertegnet. Kontrollen på at dette er utført ligger hos revisor/enhetens øverste organ. Sikkerheten ivaretas ved at innsender har rolle/rettighet for innsending av årsregnskapet via Altinn, og ved at det bekreftes at årsregnskapet er fastsatt av kompetent organ.

Brønnøysundregistrene, 28.07.2024



Resultatregnskap

Beløp i: NOK	Note	2022	2021
RESULTATREGNSKAP			
Inntekter			
Annen driftsinntekt		65 000	
Sum inntekter		65 000	
Kostnader			
Annen driftskostnad		139 095	120 230
Sum kostnader		139 095	120 230
Driftsresultat		-74 095	-120 230
Finansinntekter og finanskostnader			
Inntekt på andre investeringer		5 058 450	4 037 358
Annen renteinntekt		481 770	
Annen finansinntekt		553 558	417 458
Verdiøkning finansielle instrumenter vurdert til virkelig verdi		110 407	1 007 278
Sum finansinntekter		6 204 185	5 462 094
Verdireduksjon finansielle instrumenter vurdert til virkelig verdi		1 620 433	
Annen rentekostnad			1 816
Annen finanskostnad		377	750 000
Sum finanskostnader		1 620 810	751 816
Netto finans		4 583 375	4 710 278
Ordinært resultat før skattekostnad		4 509 280	4 590 048
Skattekostnad	1	122 208	90 658
Ordinært resultat etter skattekostnad		4 387 072	4 499 390
Årsresultat	2	4 387 072	4 499 390
Overføringer og disponeringer			
Ordinært utbytte	2	-1 500 000	-3 000 000
Overføring til/fra annen egenkapital		-2 887 072	-1 499 390
Sum overføringer og disponeringer	2	-4 387 072	-4 499 390



Balanse

Beløp i: NOK	Note	2022	2021
BALANSE - EIENDELER			
Anleggsmidler			
Immaterielle eiendeler			
Sum immaterielle eiendeler		0	
Varige driftsmidler			
Tomter, bygninger og annen fast eiendom		1 429 096	1 429 096
Driftsløsøre, inventar, verktøy, kontormaskiner		192 049	192 049
Sum varige driftsmidler	3	1 621 145	1 621 145
Finansielle anleggsmidler			
Investeringer i aksjer og andeler	4	25 985 252	22 420 252
Sum finansielle anleggsmidler		25 985 252	22 420 252
Sum anleggsmidler		27 606 397	24 041 397
Omløpsmidler			
Varer			
Fordringer			
Kundefordringer		86 000	21 000
Andre fordringer		2 718 831	3 625 398
Sum fordringer		2 804 831	3 646 398
Investeringer			
Markedsbaserte aksjer	4	1 850 721	4 818 699
Sum investeringer		1 850 721	4 818 699
Bankinnskudd, kontanter og lignende			
Bankinnskudd, kontanter og lignende		18 235 449	15 563 972
Sum bankinnskudd, kontanter og lignende		18 235 449	15 563 972
Sum omløpsmidler		22 891 001	24 029 069
SUM EIENDELER		50 497 398	48 070 466



Balanse

Beløp i: NOK	Note	2022	2021
BALANSE - EGENKAPITAL OG GJELD			
Egenkapital			
Innskutt egenkapital			
Aksjekapital	5	200 000	200 000
Overkurs		31 035	31 035
Sum innskutt egenkapital		231 035	231 035
Opptjent egenkapital			
Annen egenkapital		47 635 019	44 747 947
Sum opptjent egenkapital		47 635 019	44 747 947
Sum egenkapital	2	47 866 054	44 978 982
Sum langsiktig gjeld		0	0
Kortsiktig gjeld			
Leverandørgjeld		7 703	128
Betalbar skatt	1	122 208	90 658
Annen kortsiktig gjeld		2 501 433	3 000 698
Sum kortsiktig gjeld		2 631 344	3 091 484
Sum gjeld		2 631 344	3 091 484
SUM EGENKAPITAL OG GJELD		50 497 398	48 070 466



Brønnøysundregistrene

ÅRSREGNSKAP FOR REGNSKAPSÅRET 2022 - GENERELL INFORMASJON

Journalnummer: 2023 691581

Enheten

Organisasjonsnummer: 989 163 353
Organisasjonsform: Aksjeselskap
Foretaksnavn: WENBERG INVEST AS
Forretningsadresse: Straumøyveien 22
8211 FAUSKE

Regnskapsår

Årsregnskapets periode: 01.01.2022 - 31.12.2022

Konsern

Morselskap i konsern: Nei

Regnskapsregler

Regler for små foretak benyttet: Ja
Benyttet ved utarbeidelsen av
årsregnskapet til selskapet: Regnskapslovens alminnelige regler

Årsregnskapet fastsatt av kompetent organ

Bekreftet av representant for selskapet: Kristianne Ingebrigtsen
Dato for fastsettelse av årsregnskapet: 30.06.2023

Revisjon

Årsregnskapet er utarbeidet av ekstern
autorisert regnskapsfører: Ja
Ekstern autorisert regnskapsfører har i
løpet av regnskapsåret bistått ved den
løpende regnskapsføringen eller utført
andre tjenester for selskapet enn å
utarbeide årsregnskapet: Ja

Grunnlag for avgivelse

År 2022: Årsregnskap er elektronisk innlevert.
År 2021: Tall er hentet fra elektronisk innlevert årsregnskap fra 2022.

Det er ikke krav til at årsregnskapet m.v. som sendes til Regnskapsregisteret er undertegnet. Kontrollen på at dette er utført ligger hos revisor/enhetens øverste organ. Sikkerheten ivaretas ved at innsender har rolle/rettighet for innsending av årsregnskapet via Altinn, og ved at det bekreftes at årsregnskapet er fastsatt av kompetent organ.

Brønnøysundregistrene, 16.08.2023

Brønnøysundregistrene
Postadresse: Postboks 900, 8910 Brønnøysund
Telefon: 75 00 75 00
E-post: firmapost@brreg.no Internett: www.brreg.no
Organisasjonsnummer: 974 760 673



Organisasjonsnr: 989 163 353
WENBERG INVEST AS

RESULTATREGNSKAP

Beløp i: NOK	Note	2022	2021
RESULTATREGNSKAP			
Inntekter			
Annen driftsinntekt		65 000	
Sum inntekter		65 000	
Kostnader			
Annen driftskostnad		139 095	120 230
Sum kostnader		139 095	120 230
Driftsresultat		-74 095	-120 230
Finansinntekter og finanskostnader			
Inntekt på andre investeringer		5 058 450	4 037 358
Annen renteinntekt		481 770	
Annen finansinntekt		553 558	417 458
Verdiøkning finansielle instrumenter vurdert til virkelig verdi		110 407	1 007 278
Sum finansinntekter		6 204 185	5 462 094
Verdireduksjon finansielle instrumenter vurdert til virkelig verdi		1 620 433	
Annen rentekostnad			1 816
Annen finanskostnad		377	750 000
Sum finanskostnader		1 620 810	751 816
Netto finans		4 583 375	4 710 278
Ordinært resultat før skattekostnad		4 509 280	4 590 048
Skattekostnad	1	122 208	90 658
Ordinært resultat etter skattekostnad		4 387 072	4 499 390
Årsresultat	2	4 387 072	4 499 390
Overføringer og disponeringer			
Ordinært utbytte	2	-1 500 000	-3 000 000
Overføring til/fra annen egenkapital		-2 887 072	-1 499 390
Sum overføringer og disponeringer	2	-4 387 072	-4 499 390



Aksjekapital	5	200 000	200 000
Overkurs		31 035	31 035
Sum innskutt egenkapital		231 035	231 035
Opptjent egenkapital			
Annen egenkapital		47 635 019	44 747 947
Sum opptjent egenkapital		47 635 019	44 747 947
Sum egenkapital	2	47 866 054	44 978 982
Sum langsiktig gjeld		0	0
Kortsiktig gjeld			
Leverandørgjeld		7 703	128
Betalbar skatt	1	122 208	90 658
Annen kortsiktig gjeld		2 501 433	3 000 698
Sum kortsiktig gjeld		2 631 344	3 091 484
Sum gjeld		2 631 344	3 091 484
SUM EGENKAPITAL OG GJELD		50 497 398	48 070 466



Organisasjonsnr: 989 163 353
WENBERG INVEST AS

NOTEOPPLYSNINGER - SELSKAP - alle poster oppgitt i hele tall

Note
1

Regnskapsprinsipper
Årsregnskapet er satt opp etter regnskapsloven. Regnskapsreglene for små foretak er fulgt.

Note
5

Antall aksjer og aksjeeiere

Note

Antall årsverk i regnskapsåret

Virksomheten har hatt følgende antall årsverk:
0.00

Note

Lån og sikkerhetsstillelse til ledende personer og aksjeeiere

Er det gitt lån eller sikkerhetsstillelse til ledende personer: Nei

Omløpsmidler Startdato Sluttdato Endring

Skattemessig fremf.undersk. Startdato Sluttdato Endring

Kortsiktig gjeld Startdato Sluttdato Endring



Årsregnskap 2022

Wenberg Invest AS

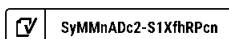
Resultatregnskap

Balanse

Noter til årsregnskapet

Revisjonsberetning

Org.nr. 989 163 353



SyMMnADc2-S1XfhRPcn



Wenberg Invest AS

Org. nr: 989163353

Balanse pr. 31.12	Note	2022	2021
EIENDELER			
ANLEGGSMIDLER			
Varige driftsmidler			
Tomter, bygninger og annen fast eiendom		1 429 096	1 429 096
Driftsløsøre, inventar, verktøy, kontormaskiner		192 049	192 049
Sum varige driftsmidler	3	1 621 145	1 621 145
Finansielle anleggsmidler			
Investeringer i aksjer og andeler	4	25 985 252	22 420 252
Sum finansielle anleggsmidler		25 985 252	22 420 252
Sum anleggsmidler		27 606 397	24 041 397
OMLØPSMIDLER			
Fordringer			
Kundefordringer		86 000	21 000
Andre fordringer		2 718 831	3 625 398
Sum fordringer		2 804 831	3 646 398
Investeringer			
Markedsbaserte aksjer	4	1 850 721	4 818 699
Sum investeringer		1 850 721	4 818 699
Bankinnskudd, kontanter og lignende		18 235 449	15 563 972
Sum omløpsmidler		22 891 001	24 029 069
SUM EIENDELER		50 497 398	48 070 466



Wenberg Invest AS

Org. nr: 989163353


Balanse pr. 31.12	Note	2022	2021
EGENKAPITAL OG GJELD			
EGENKAPITAL			
Innskutt egenkapital			
Aksjekapital	5	200 000	200 000
Overkurs		31 035	31 035
Sum innskutt egenkapital		231 035	231 035
Opptjent egenkapital			
Annen egenkapital		47 635 019	44 747 947
Sum opptjent egenkapital		47 635 019	44 747 947
Sum egenkapital	2	47 866 054	44 978 982
GJELD			
Kortsiktig gjeld			
Leverandørgjeld		7 703	128
Betalbar skatt	1	122 208	90 658
Annen kortsiktig gjeld		2 501 433	3 000 698
Sum kortsiktig gjeld		2 631 344	3 091 484
Sum gjeld		2 631 344	3 091 484
SUM EGENKAPITAL OG GJELD		50 497 398	48 070 466

Fauske 30.06.2023

Geir Wenberg
Styrets leder

Ørjan Wenberg
Daglid lder/styremedlem

Arild Peder Wenberg
Styremedlem

 SyMMnADc2-S1XfhRPcn



Wenberg Invest AS

Org. nr. 989163353

Resultatregnskap	Note	2022	2021
Driftsinntekter			
Annen driftsinntekt		65 000	0
Sum driftsinntekter		65 000	
Driftskostnader			
Annen driftskostnad		139 095	120 230
Sum driftskostnader		139 095	120 230
DRIFTSRESULTAT		-74 095	-120 230
Finansinntekter og finanskostnader			
Inntekt på andre investeringer		5 058 450	4 037 358
Annen renteinntekt		481 770	0
Annen finansinntekt		553 558	417 458
Verdiøkning finansielle instrumenter vurdert til virkelig verdi		110 407	1 007 278
Sum finansinntekter		6 204 185	5 462 094
Verdireduksjon finansielle instrumenter vurdert til virkelig verdi		1 620 433	0
Annen rentekostnad		0	1 816
Annen finanskostnad		377	750 000
Sum finanskostnader		1 620 810	751 816
Netto finansposter		4 583 375	4 710 278
Resultat før skattekostnad		4 509 280	4 590 048
Skattekostnad	1	122 208	90 658
ÅRSRESULTAT	2	4 387 072	4 499 390
Overføringer og disponeringer			
Utbytte	2	-1 500 000	-3 000 000
Overføring til/fra annen egenkapital		-2 887 072	-1 499 390
Sum overføringer og disponeringer	2	-4 387 072	-4 499 390

SyMMnADc2-S1XfhRPcn



Regnskapsprinsipper

Årsregnskapet er satt opp i samsvar med regnskapsloven 1998. Det er utarbeidet etter norske regnskapsstandarder. Selskapet har endret flere regnskapsprinsipper i samsvar med regnskapsloven 1998. Endringene beskrives nedenfor.

HOVEDREGEL FOR VURDERING OG KLASSIFISERING AV EIENDELER OG GJELD

Eiendeler bestemt til varig eie eller bruk er klassifisert som anleggsmidler. Andre eiendeler er klassifisert som omløpsmidler. Fordringer som skal tilbakebetales innen ett år er uansett klassifisert som omløpsmidler. Ved klassifisering av kortsiktig og langsiktig gjeld er analoge kriterier lagt til grunn.

Anleggsmidler vurderes til anskaffelseskost, men nedskrives til virkelig verdi når verdifallet forventes ikke å være forbigående. Anleggsmidler med begrenset økonomisk levetid avskrives planmessig. Langsiktig gjeld balanseføres til nominelt mottatt beløp på etableringstidspunktet. Langsiktig gjeld oppskrives ikke til virkelig verdi som følge av renteendring.

Omløpsmidler vurderes til laveste av anskaffelseskost og virkelig verdi. Kortsiktig gjeld balanseføres til nominelt mottatt beløp på etableringstidspunktet. Kortsiktig gjeld oppskrives til virkelig verdi som følge av renteendring. Omløpsaksjer er vurdert til markedsverdi.

Enkelte poster er vurdert etter andre regler og redegjøres for nedenfor.

ANDRE ANLEGGSAKSJER OG ANDELER

Anleggsaksjer og mindre investeringer i ansvarlige selskaper og komandittselskaper hvor ikke har betydelig innflytelse balanseføres til anskaffelseskost. Investeringene blir nedskrevet til virkelig verdi dersom verdifallet ikke er forbigående. Mottatt utbytte og andre overskuddsutdelinger fra selskapene inntektsføres som annen finansinntekt.

FORDRINGER

Kundefordringer og andre fordringer oppføres til pålydende etter fradrag for avsetning til forventet tap.

Avsetning til tap gjøres på grunnlag av en individuell vurdering av de enkelte fordringene. I tillegg gjøres det forøvrigt kundefordringer en uspesifisert avsetning for å dekke antatt tap.



Note 1 - Skatt

Årets skattekostnad:

<i>Resultatført skatt på ordinært resultat:</i>	2022	2021
Betalbar skatt	122 208	90 658
Endring i utsatt skatt	-	-
Skattekostnad ordinært resultat	122 208	90 658

Skattepliktig inntekt:

Ordinært resultat før skatt	4 509 280	4 590 048
Permanente forskjeller	- 3 950 229 -	4 173 515
Endring i midlertidige forskjeller	- 3 561 -	4 452
Anvendelse av fremførbart underskudd	-	-
Skattepliktig inntekt	555 490	412 081

Betalbar skatt i balansen:

Betalbar skatt på årets resultat	122 208	90 658
Sum betalbar skatt i balansen	122 208	90 658

Skatteeffekten av midlertidige forskjeller og underskudd til fremføring som har gitt opphav til utsatt skatt og utsatte skattefordeler, spesifisert på typer av midlertidige forskjeller.

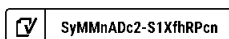
	2022	2021	Endring
Varige driftsmidler	- 14 245 -	17 806 -	3 561
Aksjer og andre finansielle instrumenter	-	-	-
Sum	- 14 245 -	17 806 -	3 561
Inngår ikke i beregningen av utsatt skatt	- 14 245 -	17 806 -	3 561
Grunnlag for beregning av utsatt skatt/skattefordel	-	-	-
Utsatt skatt/skattefordel (22%)	-	-	-

I henhold til God regnskapsskikk for små foretak balanseføres ikke utsatt skattefordel.

Note 2 - Egenkapital

	Aksjekapital	Overkurs	Annen EK	Sum EK
Egenkapital pr. 01.01.2022	200 000	31 035	44 747 947	44 978 982
Årets resultat			4 387 072	4 387 072
Til utbytte		-	1 500 000 -	1 500 000
Tilleggsutbytte				
Egenkapital pr. 31.12.2022	200 000	31 035	47 635 019	47 866 054

Note 3 - Anleggsmidler	Bygninger og	Driftsløsøre/	Sum
-------------------------------	---------------------	----------------------	------------





	tomter	inventar	-----
Anskaffelseskost 01.01.2022	1 429 097	498 083	1 927 180
Tilgang 2022	-	-	-
Avgang 2022	-	-	-
= Anskaffelseskost 31.12.2022	1 429 097	498 083	1 927 180
Årets avskrivninger	-	-	-
Akkumulerte avskrivninger 31.12.2022	-	306 034	306 034
= Bokført verdi 31.12.2022	1 429 097	192 049	1 621 146
Økonomisk levetid		5 år	

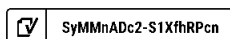
Selskapet eier en leilighet i Tyrkia. Leiligheten er bokført med kr. 1 429 097,-

Note 4 - Verdipapirer

Anleggsmidler	Eierandel	Ansk. kost	Balanseført verdi	Markedsverdi
Wenberg Fiskeoppdrett AS	32,51 %	4 301 917	4 301 917	4 301 917
Lars Monsen Gear AS (LMG)	36,83 %	15 440 000	15 440 000	15 440 000
Vilmer AS	0,30 %	250 026	250 026	250 026
Ebenonisen Studio AS	7,58 %	303 342	303 342	303 342
Payback Lubricants Norge AS	98,93 %	2 790 000	2 790 000	2 790 000
Fjellfarer Eiendom AS	22,11 %	899 967	899 967	899 967
Løwen AS		2 000 000	2 000 000	2 000 000
SUM		25 985 252	25 985 252	25 985 252

Omløpsmidler	Ansk. kost	Balanseført verdi	Markedsverdi
Lerøy Seafood Group ASA	817 019	547 500	547 500
Bewi ASA	196 026	196 026	196 026
MOWI ASA	300 945	229 011	229 011
Norwegian	248 930	173 213	173 213
Global Infrastruktur AS	150 286	55 492	55 492
Grieg Seafood ASA	303 395	179 400	179 400
NEL ASA	197 289	125 730	125 730
Flyr AS	832 362	17 145	17 145
Meltwater B.V.	281 326	138 847	138 847
PEXIP Holding ASA	251 397	84 857	84 857
Saga Pure AGA	192 096	103 500	103 500
SUM	3 771 071	1 850 721	1 850 721

Note 5 - Aksjonærer



SyMMnADc2-S1XfhRPcn



Aksjekapitalen i Wenberg Invest AS pr. 31.12. består av følgende aksjeklasser:

	Antall	Pålydende	Bokført
A-aksjer	50 000	0,40	20 000
B-aksjer	450 000	0,40	180 000
Sum	500 000		200 000

Eierstruktur

De største aksjonærene i % pr. 31.12. var:	A-aksjer	B-aksjer	Sum	Eierandel
Geir Wenberg	16 667	225 000	241 667	48,33 %
Hans Ørjan Wenberg	16 667	152 500	169 167	33,83 %
Arild Wenberg	16 666	-	16 666	3,33 %
JTW Holding AS		36 250	36 250	7,25 %
JTW Invest AS		36 250	36 250	7,25 %
Totalt antall aksjer	50 000	450 000	500 000	100,00 %

Note 6 - Aksjer

	Resultat 2022	EK 31.12.2022
Bewi ASA		
Wenberg Fiskeoppdrett AS	44 043 434	272 527 983
Lars Monsen Gear AS (LMG)	- 251 000	5 783 000
Vilmer AS	- 13 805 000	39 185 000
Ebenonisen Studio AS	- 210 000	908 000
Payback Lubricants Norge AS	- 1 147 000	725 000
Fjellfarer Eiendom AS	- 279 075	42 186
Løwen AS	- 77 000	3 923 000
SUM	28 274 359	323 009 797

For Lars Monsen Gear AS og Vilmer AS gjelder tallene 2021.

Note 7 - Lønn, honorar

Selskapet har ingen ansatte, og kommer dermed ikke inn under lov om obligatorisk tjenestepensjon. Det foreligger ingen avtaler i form av bonuser, opsjoner eller annet til fordel for styrets leder eller andre i styret.



COMPLETED BY ALL:
25.07.2023 09:06

SENT BY OWNER:
Kristianne Helgesen - 21.07.2023 12:20

DOCUMENT ID:
S1XfhRPcn

ENVELOPE ID:
SyMMnADc2-S1XfhRPcn

Document history

DOCUMENT NAME:
Off regnsk m noter.pdf
8 pages

ALL ATTACHMENTS APPROVED:
Off regnsk m noter.pdf-pAdES-S1LNh0vq2.pdf
Off regnsk m noter.pdf-pAdES-SJAK3CDc3.pdf
Off regnsk m noter.pdf-pAdES-rkPma0v9n.pdf

Activity log

RECIPIENT	ACTION*	TIMESTAMP (OET)	METHOD	DETAILS
Hans Ørjan Wenberg orjan@wenberg.no	Signed	21.07.2023 14:05	eID	Norwegian BankID (DOB: 73/01/10)
	Authenticated	21.07.2023 14:02	Medium	+4790039062
Geir Wenberg geir@wenberg.no	Signed	22.07.2023 10:18	eID	Norwegian BankID (DOB: 70/08/08)
	Authenticated	22.07.2023 10:17	Medium	+4791340808
Arild Peder Wenberg arild@wenberg.no	Signed	25.07.2023 09:06	eID	Norwegian BankID (DOB: 39/10/12)
	Authenticated	25.07.2023 09:05	Medium	+4791804668

* Action describes both the signing and authentication performed by each recipient. Authentication refers to the ID method used to access the document.

Custom events

No custom events related to this document

Verified ensures that the document has been signed according to the method stated above. Copies of signed documents are securely stored by Verified.

To review the signature validity, please open this PDF using Adobe Reader.



GDPR compliant



eIDAS standard



PDF sealed



BDO AS
Sandhornsgata 43
Postboks 3014
8086 Bodø

Uavhengig revisors beretning

Til generalforsamlingen i Wenberg Invest AS

Konklusjon

Vi har revidert årsregnskapet til Wenberg Invest AS.

Årsregnskapet består av:

- Balanse per 31. desember 2022
- Resultatregnskap for 2022
- Noter til årsregnskapet, herunder et sammendrag av viktige regnskapsprinsipper.

Etter vår mening:

- Oppfyller årsregnskapet gjeldende lovkrav, og
- Gir årsregnskapet et rettviseende bilde av selskapets finansielle stilling per 31. desember 2022 og av dets resultater for regnskapsåret avsluttet per denne datoen i samsvar med regnskapslovens regler og god regnskapsskikk i Norge.

Grunnlag for konklusjonen

Vi har gjennomført revisjonen i samsvar med International Standards on Auditing (ISA-ene). Våre oppgaver og plikter i henhold til disse standardene er beskrevet nedenfor under Revisors oppgaver og plikter ved revisjonen av årsregnskapet. Vi er uavhengige av selskapet i samsvar med kravene i relevante lover og forskrifter i Norge og International Code of Ethics for Professional Accountants (inkludert internasjonale uavhengighetsstandarder) utstedt av International Ethics Standards Board for Accountants (IESBA-reglene), og vi har overholdt våre øvrige etiske forpliktelser i samsvar med disse kravene. Innhentet revisjonsbevis er etter vår vurdering tilstrekkelig og hensiktsmessig som grunnlag for vår konklusjon.

Styret og daglig leders ansvar for årsregnskapet

Styret og daglig leder (ledelsen) er ansvarlig for å utarbeide årsregnskapet og for at det gir et rettviseende bilde i samsvar med regnskapslovens regler og god regnskapsskikk i Norge. Ledelsen er også ansvarlig for slik intern kontroll som den finner nødvendig for å kunne utarbeide et årsregnskap som ikke inneholder vesentlig feilinformasjon, verken som følge av misligheter eller utilsiktede feil.

Ved utarbeidelsen av årsregnskapet må ledelsen ta standpunkt til selskapets evne til fortsatt drift og opplyse om forhold av betydning for fortsatt drift. Forutsetningen om fortsatt drift skal legges til grunn for årsregnskapet så lenge det ikke er sannsynlig at virksomheten vil bli avviklet.

Revisors oppgaver og plikter ved revisjonen av årsregnskapet

Vårt mål er å oppnå betryggende sikkerhet for at årsregnskapet som helhet ikke inneholder vesentlig feilinformasjon, verken som følge av misligheter eller utilsiktede feil, og å avgi en revisjonsberetning som inneholder vår konklusjon. Betryggende sikkerhet er en høy grad av sikkerhet, men ingen garanti for at en revisjon utført i samsvar med ISA-ene, alltid vil avdekke vesentlig feilinformasjon. Feilinformasjon kan oppstå som følge av misligheter eller utilsiktede feil. Feilinformasjon er å anse som vesentlig dersom den enkeltvis eller samlet med rimelighet kan forventes å påvirke de økonomiske beslutningene som brukerne foretar på grunnlag av årsregnskapet.



For videre beskrivelse av revisors oppgaver og plikter vises det til:
<https://revisorforeningen.no/revisjonsberetninger>

BDO AS

Marius Christoffer Kjærran Storvik
statsautorisert revisor
(elektronisk signert)

Penneo Dokumentnøkkel: DUDV4-YPOH2-XL0TS-GIADE-DDE6Y-5F6W



PENNEO

Signaturene i dette dokumentet er juridisk bindende. Dokument signert med "Penneo"™ - sikker digital signatur.
De signerende parter sin identitet er registrert, og er listet nedenfor.

"Med min signatur bekrefter jeg alle datoer og innholdet i dette dokument."

Marius Christoffer Kjærran Storvik

Partner

På vegne av: BDO

Serienummer: 9578-5999-4-2890458

IP: 188.95.xxx.xxx

2023-07-25 19:04:25 UTC



Penneo Dokumentnøkkel: DUDV4-YPQH2-XLOTS-GIADE-DDE6Y-5F6Nl

Dokumentet er signert digitalt, med **Penneo.com**. Alle digitale signatur-data i dokumentet er sikret og validert av den datamaskin-utregnede hash-verdien av det opprinnelige dokument. Dokumentet er låst og tids-stemplet med et sertifikat fra en betrodd tredjepart. All kryptografisk bevis er integrert i denne PDF, for fremtidig validering (hvis nødvendig).

Hvordan bekrefter at dette dokumentet er originalen?

Dokumentet er beskyttet av ett Adobe CDS sertifikat. Når du åpner dokumentet i

Adobe Reader, skal du kunne se at dokumentet er sertifisert av **Penneo e-signature service <penneo@penneo.com>**. Dette garanterer at innholdet i dokumentet ikke har blitt endret.

Det er lett å kontrollere de kryptografiske beviser som er lokalisert inne i dokumentet, med Penneo validator - <https://penneo.com/validator>