



## ÅRSREGNSKAPET FOR REGNSKAPSÅRET 2022 - GENERELL INFORMASJON

### Enheten

Organisasjonsnummer:	939 551 077
Organisasjonsform:	Stiftelse
Foretaksnavn:	STIFTELSEN THOMAS FEARNLEY, HEDDY OG NILS ASTRUP
Forretningsadresse:	Dronning Eufemias gate 8 0191 OSLO

### Regnskapsår

Årsregnskapets periode:	01.01.2022 - 31.12.2022
-------------------------	-------------------------

### Konsern

Morselskap i konsern:	Ja
Konsernregnskap lagt ved:	Nei

### Regnskapsregler

Regler for små foretak benyttet:	Ja
Benyttet ved utarbeidelsen av årsregnskapet til selskapet:	Regnskapslovens alminnelige regler

### Årsregnskapet fastsatt av kompetent organ

Bekreftet av representant for selskapet:	Cecilie Astrup
Dato for fastsettelse av årsregnskapet:	21.03.2023

### Grunnlag for avgivelse

År 2022: Årsregnskapet er elektronisk innlevert  
År 2021: Tall er hentet fra elektronisk innlevert årsregnskap fra 2022

*Det er ikke krav til at årsregnskapet m.v. som sendes til Regnskapsregisteret er undertegnet. Kontrollen på at dette er utført ligger hos revisor/enhetens øverste organ. Sikkerheten ivaretas ved at innsender har rolle/rettighet for innsending av årsregnskapet via Altinn, og ved at det bekreftes at årsregnskapet er fastsatt av kompetent organ.*

Brønnøysundregistrene, 03.07.2024



### Resultatregnskap

Beløp i: NOK	Note	2022	2021
<b>RESULTATREGNSKAP</b>			
<b>Inntekter</b>			
Gevinst / tap ved salg av verdipapirer		18 009 203	24 912 468
Verdiregulering verdipapirer		0	236 957
Resultatandel KS		0	959 552
<b>Sum inntekter</b>		<b>18 009 203</b>	<b>26 108 977</b>
<b>Kostnader</b>			
Lønnskostnad	2	1 526 117	970 480
Forretningsførerhonorar		443 752	1 100 000
Andre honorarer		121 250	47 000
Stipend og bidrag	3	16 481 125	672 370
Andre driftskostnader		303 963	119 021
<b>Sum kostnader</b>		<b>18 876 207</b>	<b>2 908 871</b>
<b>Driftsresultat</b>		<b>-867 004</b>	<b>23 200 106</b>
<b>Finansinntekter og finanskostnader</b>			
Aksjeutbytte norske selskap	6	610 680 778	3 615 854
Aksjeutbytte utenlandske selskap		141 069	331 204
Annen renteinntekt		3 182 784	1 565 214
Annen finansinntekt	7	425 382 723	13 437
<b>Sum finansinntekter</b>		<b>1 039 387 354</b>	<b>5 525 709</b>
Annen finanskostnad		330 743	302 796
<b>Sum finanskostnader</b>		<b>330 743</b>	<b>302 796</b>
<b>Netto finans</b>		<b>1 039 056 611</b>	<b>5 222 913</b>
<b>Ordinært resultat før skattekostnad</b>		<b>1 038 189 607</b>	<b>28 423 019</b>
<b>Ordinært resultat etter skattekostnad</b>		<b>1 038 189 607</b>	<b>28 423 019</b>
<b>Årsresultat</b>		<b>1 038 189 607</b>	<b>28 423 019</b>
<b>Overføringer og disponeringer</b>			
Overføringer til/fra annen egenkapital	4	1 038 189 607	28 423 019



## Resultatregnskap

<b>Beløp i: NOK</b>	<b>Note</b>	<b>2022</b>	<b>2021</b>
Sum overføringer og disponeringer		1 038 189 607	28 423 019



## Balanse

Beløp i: NOK	Note	2022	2021
<b>BALANSE - EIENDELER</b>			
<b>Anleggsmidler</b>			
<b>Immaterielle eiendeler</b>			
<b>Varige driftsmidler</b>			
Driftsløsøre, inventar, verktøy, kontormaskiner og lignende	5	32 989 192	32 989 192
<b>Sum varige driftsmidler</b>		<b>32 989 192</b>	<b>32 989 192</b>
<b>Finansielle anleggsmidler</b>			
Investering i datterselskap	6	28 438 340	28 438 340
Investeringer i aksjer og andeler	7	0	20 747 520
Obligasjoner	8	18 130 834	23 144 706
<b>Sum finansielle anleggsmidler</b>		<b>46 569 174</b>	<b>72 330 566</b>
<b>Sum anleggsmidler</b>		<b>79 558 366</b>	<b>105 319 758</b>
<b>Omløpsmidler</b>			
<b>Varer</b>			
<b>Fordringer</b>			
Andre fordringer		610 317 973	165 082
<b>Sum fordringer</b>		<b>610 317 973</b>	<b>165 082</b>
<b>Investeringer</b>			
Markedsbaserte aksjer	9	141 717 347	89 974 195
Markedsbaserte obligasjoner	9	27 600 251	20 063 302
<b>Sum investeringer</b>		<b>169 317 598</b>	<b>110 037 497</b>
<b>Bankinnskudd, kontanter og lignende</b>			
Bankinnskudd, kontanter og lignende	10	462 457 332	67 834 357
<b>Sum bankinnskudd, kontanter og lignende</b>		<b>462 457 332</b>	<b>67 834 357</b>
<b>Sum omløpsmidler</b>		<b>1 242 092 903</b>	<b>178 036 936</b>
<b>SUM EIENDELER</b>		<b>1 321 651 269</b>	<b>283 356 694</b>



## Balanse

Beløp i: NOK	Note	2022	2021
<b>BALANSE - EGENKAPITAL OG GJELD</b>			
<b>Egenkapital</b>			
<b>Innskutt egenkapital</b>			
Grunnkapital		96 500 000	96 500 000
Annen innskutt egenkapital		33 393 340	33 393 340
<b>Sum innskutt egenkapital</b>		<b>129 893 340</b>	<b>129 893 340</b>
<b>Opptjent egenkapital</b>			
Annen egenkapital		1 190 848 014	152 658 406
<b>Sum opptjent egenkapital</b>		<b>1 190 848 014</b>	<b>152 658 406</b>
<b>Sum egenkapital</b>	4	<b>1 320 741 354</b>	<b>282 551 746</b>
<b>Gjeld</b>			
<b>Langsiktig gjeld</b>			
<b>Annen langsiktig gjeld</b>			
Øvrig langsiktig gjeld	11	102 315	0
<b>Sum annen langsiktig gjeld</b>		<b>102 315</b>	<b>0</b>
<b>Sum langsiktig gjeld</b>		<b>102 315</b>	<b>0</b>
<b>Kortsiktig gjeld</b>			
Skyldige offentlige avgifter		64 137	61 711
Skyldige honorarer		743 462	219 282
Avsatt bidrag / stipend		0	6 125
Annen kortsiktig gjeld		0	517 829
<b>Sum kortsiktig gjeld</b>		<b>807 599</b>	<b>804 947</b>
<b>Sum gjeld</b>		<b>909 914</b>	<b>804 947</b>
<b>SUM EGENKAPITAL OG GJELD</b>		<b>1 321 651 268</b>	<b>283 356 693</b>



## Brønnøysundregistrene

### ÅRSREGNSKAP FOR REGNSKAPSÅRET 2022 - GENERELL INFORMASJON

Journalnummer: 2023 486802

#### Enheten

Organisasjonsnummer: 939 551 077  
Organisasjonsform: Stiftelse  
Foretaksnavn: STIFTELSEN THOMAS FEARNLEY, HEDDY  
OG NILS ASTRUP  
Forretningsadresse: Dronning Eufemias gate 8  
0191 OSLO

#### Regnskapsår

Årsregnskapets periode: 01.01.2022 - 31.12.2022

#### Konsern

Mørselskap i konsern: Ja  
Konsernregnskap lagt ved: Nei

#### Regnskapsregler

Regler for små foretak benyttet: Ja  
Benyttet ved utarbeidelsen av  
årsregnskapet til selskapet: Regnskapslovens alminnelige regler

#### Årsregnskapet fastsatt av kompetent organ

Bekreftet av representant for selskapet: Cecilie Astrup  
Dato for fastsettelse av årsregnskapet: 21.03.2023

#### Grunnlag for avgivelse

År 2022: Årsregnskap er elektronisk innlevert.  
År 2021: Tall er hentet fra elektronisk innlevert årsregnskap fra 2022.

*Det er ikke krav til at årsregnskapet m.v. som sendes til Regnskapsregisteret er undertegnet. Kontrollen på at dette er utført ligger hos revisor/enhetens øverste organ. Sikkerheten ivaretas ved at innsender har rolle/rettighet for innsending av årsregnskapet via Altinn, og ved at det bekreftes at årsregnskapet er fastsatt av kompetent organ.*

Brønnøysundregistrene, 20.06.2023



Organisasjonsnr: 939 551 077  
STIFTELSEN THOMAS FEARNLEY, HEDDY  
OG NILS ASTRUP

## RESULTATREGNSKAP

Beløp i: NOK	Note	2022	2021
<b>RESULTATREGNSKAP</b>			
<b>Inntekter</b>			
Gevinst / tap ved salg av verdipapirer		18 009 203	24 912 468
Verdiregulering verdipapirer		0	236 957
Resultatandel KS		0	959 552
<b>Sum inntekter</b>		<b>18 009 203</b>	<b>26 108 977</b>
<b>Kostnader</b>			
Lønnskostnad	2	1 526 117	970 480
Forretningsførerhonorar		443 752	1 100 000
Andre honorarer		121 250	47 000
Stipend og bidrag	3	16 481 125	672 370
Andre driftskostnader		303 963	119 021
<b>Sum kostnader</b>		<b>18 876 207</b>	<b>2 908 871</b>
<b>Driftsresultat</b>		<b>-867 004</b>	<b>23 200 106</b>
<b>Finansinntekter og finanskostnader</b>			
Aksjeutbytte norske selskap	6	610 680 778	3 615 854
Aksjeutbytte utenlandske selskap		141 069	331 204
Annen renteinntekt		3 182 784	1 565 214
Annen finansinntekt	7	425 382 723	13 437
<b>Sum finansinntekter</b>		<b>1 039 387 354</b>	<b>5 525 709</b>
Annen finanskostnad		330 743	302 796
<b>Sum finanskostnader</b>		<b>330 743</b>	<b>302 796</b>
<b>Netto finans</b>		<b>1 039 056 611</b>	<b>5 222 913</b>
<b>Ordinært resultat før skattekostnad</b>		<b>1 038 189 607</b>	<b>28 423 019</b>
<b>Ordinært resultat etter skattekostnad</b>		<b>1 038 189 607</b>	<b>28 423 019</b>
<b>Årsresultat</b>		<b>1 038 189 607</b>	<b>28 423 019</b>
<b>Overføringer og disponeringer</b>			
Overføringer til/fra annen egenkapital	4	1 038 189 607	28 423 019
<b>Sum overføringer og disponeringer</b>		<b>1 038 189 607</b>	<b>28 423 019</b>



Organisasjonsnr: 939 551 077  
STIFTELSEN THOMAS FEARNLEY, HEDDY  
OG NILS ASTRUP

## BALANSE

Beløp i: NOK	Note	2022	2021
<b>BALANSE - EIENDELER</b>			
<b>Anleggsmidler</b>			
<b>Immaterielle eiendeler</b>			
<b>Varige driftsmidler</b>			
Driftsløsøre, inventar, verktøy, kontormaskiner og lignende			
	5	32 989 192	32 989 192
<b>Sum varige driftsmidler</b>		<b>32 989 192</b>	<b>32 989 192</b>
<b>Finansielle anleggsmidler</b>			
Investering i datterselskap			
	6	28 438 340	28 438 340
Investeringer i aksjer og andeler			
	7	0	20 747 520
Obligasjoner			
	8	18 130 834	23 144 706
<b>Sum finansielle anleggsmidler</b>		<b>46 569 174</b>	<b>72 330 566</b>
<b>Sum anleggsmidler</b>		<b>79 558 366</b>	<b>105 319 758</b>
<b>Omløpsmidler</b>			
<b>Varer</b>			
<b>Fordringer</b>			
Andre fordringer			
		610 317 973	165 082
<b>Sum fordringer</b>		<b>610 317 973</b>	<b>165 082</b>
<b>Investeringer</b>			
Markedsbaserte aksjer			
	9	141 717 347	89 974 195
Markedsbaserte obligasjoner			
	9	27 600 251	20 063 302
<b>Sum investeringer</b>		<b>169 317 598</b>	<b>110 037 497</b>
<b>Bankinnskudd, kontanter og lignende</b>			
Bankinnskudd, kontanter og lignende			
	10	462 457 332	67 834 357
<b>Sum bankinnskudd, kontanter og lignende</b>		<b>462 457 332</b>	<b>67 834 357</b>
<b>Sum omløpsmidler</b>		<b>1 242 092 903</b>	<b>178 036 936</b>
<b>SUM EIENDELER</b>		<b>1 321 651 269</b>	<b>283 356 694</b>

## BALANSE - EGENKAPITAL OG GJELD

### Egenkapital



<b>Innskutt egenkapital</b>			
Grunnkapital		96 500 000	96 500 000
Annen innskutt egenkapital		33 393 340	33 393 340
<b>Sum innskutt egenkapital</b>		<b>129 893 340</b>	<b>129 893 340</b>
<b>Opptjent egenkapital</b>			
Annen egenkapital		1 190 848 014	152 658 406
<b>Sum opptjent egenkapital</b>		<b>1 190 848 014</b>	<b>152 658 406</b>
<b>Sum egenkapital</b>	<b>4</b>	<b>1 320 741 354</b>	<b>282 551 746</b>
<b>Gjeld</b>			
<b>Langsiktig gjeld</b>			
Annen langsiktig gjeld			
Øvrig langsiktig gjeld	11	102 315	0
<b>Sum annen langsiktig gjeld</b>		<b>102 315</b>	<b>0</b>
<b>Sum langsiktig gjeld</b>		<b>102 315</b>	<b>0</b>
<b>Kortsiktig gjeld</b>			
<b>Skyldige offentlige avgifter</b>			
Skyldige honorarer		64 137	61 711
Avsatt bidrag / stipend		743 462	219 282
Annen kortsiktig gjeld		0	6 125
<b>Sum kortsiktig gjeld</b>		<b>807 599</b>	<b>517 829</b>
<b>Sum gjeld</b>		<b>909 914</b>	<b>804 947</b>
<b>SUM EGENKAPITAL OG GJELD</b>		<b>1 321 651 268</b>	<b>283 356 693</b>



Organisasjonsnr: 939 551 077  
STIFTELSEN THOMAS FEARNLEY, HEDDY  
OG NILS ASTRUP

NOTEOPPLYSNINGER - SELSKAP - alle poster oppgitt i hele tall

Note  
1

#### Regnskapsprinsipper

Årsregnskapet er satt opp i samsvar med regnskapsloven. Regnskapsreglene for små foretak er fulgt

Note  
2

Antall årsverk i regnskapsåret  
1.00

Note  
2

#### Spesifisering av resultatregnskapet

##### Lønnskostnader

Lønn	Årets	Fjorårets
	1337527.00	850552.00
Folketrygdavgift	Årets	Fjorårets
	188591.00	339250.00
Sum lønnskostnader	Årets	Fjorårets
	1526117.00	970480.00

Note

#### Ekstraordinære inntekter og kostnader

Sum Beløp

Balanseført verdi 31.12. Varige driftsmidler Immaterielle eiend.

#### Konsernregnskap

Morselskapet sitt navn



Forretningskontor for morselskapet

Begrunnelse for at datterselskap er utelatt fra konsolideringen

Samlet beløp - tilknyttet selskap Årets Fjorårets

Samlet beløp - foretak i samme konsern Årets Fjorårets

Samlet beløp - foretak i samme konsern Årets Fjorårets

Samlet beløp - felles kontrollert virksomhet Årets Fjorårets

Pantstillelse Beløp

Beholdning av egne aksjer Antall Pålydende Andel av aksjek.



DocuSign Envelope ID: 9A0131F4-A4E7-460E-829B-A5E6205888D0

**Stiftelsen Thomas Fearnley, Heddy og Nils Astrup**

**REGNSKAP 2022**

- \* **Resultatregnskap**
- \* **Balanse**
- \* **Noter til regnskapet**
- \* **Revisjonsberetning**



DocuSign Envelope ID: 9A0131F4-A4E7-460E-829B-A5E6205888D0

## STIFTELSEN THOMAS FEARNLEY, HEDDY OG NILS ASTRUP

### STYRETS REDEGJØRELSE 2022

Stiftelsen Thomas Fearnley, Heddy og Nils Astrup er en privat allmenntilgjengelig stiftelse som har til formål å støtte tiltak av sosial, humanitær og kulturell art, særlig hjelp for trengende, støtte til utdanning, skaffe unge mennesker arbeid eller andre veldedige, idrettslige eller andre allmenntilgjengelige formål, herunder spesielt å forestå og sikre drift av Astrup Fearnley Museet. Stiftelsen har sine røtter tilbake til 1939. Stiftelsen forvaltes og driftes med evigheten som perspektiv.

Stiftelsens aktivitet i 2022, både tildelingen, utdeling av Fearnleys Olympiske og Paralympiske Ærespris, samt kapitalforvaltning og daglig drift, ble gjennomført etter styrets vedtatte planer. Stiftelsens forretningskontor er i Oslo.

2022 var et begivenhetsrikt år for Stiftelsen og av særlig betydning var Stiftelsens salg av sin aksjepost i AS Meraker Brug til Statskog SF. Stiftelsens heleide datterselskap, Kulsrud Skog AS, solgte også sin aksjepost til Statskog SF i samme transaksjon, hvilket realiserte vesentlige verdier for Stiftelsen samlet sett.

Årets resultat før tildelingen viser et overskudd på NOK 1.054.670.732. Det er i løpet av året gitt bidrag og stipend på totalt NOK 16.481.125. Resultatet etter tildelingen viser dermed et overskudd på NOK 1.038.189.607 som foreslås overført til annen egenkapital.

Stiftelsens eiendeler pr. 31.12.2022 har en bokført verdi på NOK 1.321.651.269. Stiftelsens gjeld utgjør NOK 909.915, og Stiftelsens bokførte egenkapital er på NOK 1.320.741.354.

Forutsetningen om fortsatt drift er til stede, og regnskapet er satt opp under denne forutsetning. Styret mener at årsregnskapet gir et rettvise bilde av Stiftelsens eiendeler og gjeld, finansielle stilling og resultat. Stiftelsens finansielle portefølje er utsatt for markedsrisiko.

Stiftelsen har én person ansatt ved årets slutt. Styrets leder og ett styremedlem er kvinner. Stiftelsens to varamedlemmer er også kvinner. Arbeidsmiljøet er godt, og det har ikke oppstått skader eller ulykker i regnskapsåret. Stiftelsens virksomhet forurenser ikke det ytre miljø.

Oslo, 31. desember 2022 / 21. mars 2023

<p>DocuSigned by: <i>Cecilie Astrup</i> D636F38784A4A94...</p> <p>Cecilie Astrup, styreleder</p>	<p>DocuSigned by: <i>A C Astrup</i> 5FFC4A3884DD483...</p> <p>Anna Catharina Astrup</p>	<p>DocuSigned by: <i>Richard Arnesen</i> A28D798FED7148C...</p> <p>Richard Arnesen</p>
<p>DocuSigned by: <i>Dag Klaveness</i> BAE21CA4C927486...</p> <p>Dag Klaveness</p>	<p>DocuSigned by: <i>Tom Oscar Collett</i> 57078F6467EC461...</p> <p>Tom O. Collett</p>	
<p>DocuSigned by: <i>John Olav Harr</i> D9D58EB279804C5...</p> <p>Daglig leder</p>		



DocuSign Envelope ID: 9A0131F4-A4E7-460E-829B-A5E6205888D0

## Stiftelsen Thomas Fearnley, Heddy og Nils Astrup

### RESULTATREGNSKAP

<b>DRIFTSINNTEKTER OG -KOSTNADER</b>	<b>NOTE</b>	<b>2022</b>	<b>2021</b>
Gevinst/tap ved salg verdipapirer		18 009 203	24 912 468
Verdiregulering verdipapirer		0	236 957
Resultatandel KS		0	959 552
Lønn, styrehonorar, pensjoner, sos.kostn.	2	-1 526 117	- 970 480
Forretningsførerhonorar		- 443 752	-1 100 000
Andre honorarer		- 121 250	- 47 000
Andre driftskostnader		- 303 963	- 119 021
<b>DRIFTSRESULTAT</b>		<b>15 614 121</b>	<b>23 872 477</b>
<b>FINANSINNTEKTER OG -KOSTNADER</b>			
Aksjeutbytte norske selskaper	6	610 680 778	3 615 854
Aksjeutbytte utenlandske selskaper		141 069	331 204
Renteinntekter		3 182 784	1 565 214
Andre finansinntekter	7	425 382 723	13 437
Andre finanskostnader		- 330 743	- 302 796
<b>Netto finansposter</b>		<b>1 039 056 611</b>	<b>5 222 912</b>
<b>Resultat før tildelinger</b>		<b>1 054 670 732</b>	<b>29 095 389</b>
<b>TILDELINGER</b>			
Stipend og bidrag	3	-16 481 125	- 672 370
<b>RESULTAT</b>		<b>1 038 189 607</b>	<b>28 423 019</b>
<b>Overføringer</b>			
<b>Overført fra / til annen egenkapital</b>	4	<b>-1 038 189 607</b>	<b>-28 423 019</b>



DocuSign Envelope ID: 9A0131F4-A4E7-460E-829B-A5E6205888D0

## Stiftelsen Thomas Fearnley, Heddy og Nils Astrup

### BALANSE PR. 31. DESEMBER

EIENDELER		2022	2021
<b>Anleggsmidler</b>	<b>NOTE</b>		
<b>Varige anleggsmidler</b>			
Kunst, inventar	5	<u>32 989 192</u>	<u>32 989 192</u>
<b>Sum varige anleggsmidler</b>		<u><b>32 989 192</b></u>	<u><b>32 989 192</b></u>
<b>Finansielle anleggsmidler</b>			
Aksjer i datterselskaper	6	28 438 340	28 438 340
Andre aksjer	7	0	20 747 520
Obligasjoner	8	<u>18 130 834</u>	<u>23 144 706</u>
<b>Sum finansielle anleggsmidler</b>		<u><b>46 569 174</b></u>	<u><b>72 330 566</b></u>
<b>Sum anleggsmidler</b>		<u><b>79 558 365</b></u>	<u><b>105 319 757</b></u>
<b>Omløpsmidler</b>			
<b>Fordringer</b>			
Opptjente renter		283 968	124 678
Andre fordringer		<u>610 034 005</u>	<u>40 404</u>
<b>Sum fordringer</b>		<u><b>610 317 973</b></u>	<u><b>165 082</b></u>
<b>Investeringer</b>			
Aksjer og verdipapirfond direkte investert	9	12 569 851	89 974 195
Aksjefond portefølje	9	115 246 527	0
Pengemarkedsfond portefølje	9	13 900 969	0
Obligasjonsfond portefølje	9	27 600 251	20 063 302
<b>Sum investeringer</b>		<u><b>169 317 598</b></u>	<u><b>110 037 497</b></u>
<b>Bankinnskudd</b>			
Bankinnskudd	10	<u>462 457 332</u>	<u>67 834 357</u>
<b>Sum bankinnskudd</b>		<u><b>462 457 332</b></u>	<u><b>67 834 357</b></u>
<b>Sum omløpsmidler</b>		<u><b>1 242 092 904</b></u>	<u><b>178 036 937</b></u>
<b>SUM EIENDELER</b>		<u><b>1 321 651 269</b></u>	<u><b>283 356 694</b></u>



DocuSign Envelope ID: 9A0131F4-A4E7-460E-829B-A5E6205888D0

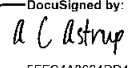
## Stiftelsen Thomas Fearnley, Heddy og Nils Astrup


### BALANSE PR. 31. DESEMBER

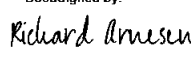
EGENKAPITAL OG GJELD	2022	2021
<b>Egenkapital</b>		
<b>Innskutt egenkapital</b>		
Grunnkapital	96 500 000	96 500 000
Annen innskutt egenkapital	33 393 340	33 393 340
<b>Sum innskutt egenkapital</b>	<b>129 893 340</b>	<b>129 893 340</b>
<b>Opptjent egenkapital</b>		
Annen egenkapital	1 190 848 014	152 658 406
<b>Sum opptjent egenkapital</b>	<b>1 190 848 014</b>	<b>152 658 406</b>
<b>Sum egenkapital</b>	<b>4 1 320 741 354</b>	<b>282 551 746</b>
<b>Gjeld</b>		
<b>Langsiktig gjeld</b>		
Langsiktig gjeld	11 102 315	0
<b>Sum langsiktig gjeld</b>	<b>102 315</b>	<b>0</b>
<b>Kortsiktig gjeld</b>		
Skyldig skatt og off. avgifter	64 137	61 711
Skyldige honorarer, feriepenger	743 462	219 282
Avsatt bidrag/stipend (ikke hevet)	0	6 125
Annen kortsiktig gjeld	0	517 829
<b>Sum kortsiktig gjeld</b>	<b>807 600</b>	<b>804 947</b>
<b>Sum gjeld</b>	<b>909 915</b>	<b>804 947</b>
<b>SUM EGENKAPITAL OG GJELD</b>	<b>1 321 651 269</b>	<b>283 356 694</b>


Oslo, 31. desember 2022 / 21. mars 2023

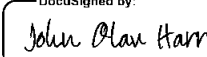
DocuSigned by:  
  
D535F98784AA494...  
Cecilie Astrup  
Styrets leder

DocuSigned by:  
  
5EE0423624DD443...  
Anna Catharina Astrup

DocuSigned by:  
  
57978F5467EC451...  
Tom Oscar Collett

DocuSigned by:  
  
A23D79BFED7146C...  
Richard Arnesen

DocuSigned by:  
  
BAE21CA4C9274B6...  
Dag Klavness

DocuSigned by:  
  
D9D58EB279804C5...  
Daglig Leder



DocuSign Envelope ID: 9A0131F4-A4E7-460E-829B-A5E6205888D0

## Stiftelsen Thomas Fearnley, Heddy og Nils Astrup

### Noter til regnskapet 2022

#### Note 1 Regnskapsprinsipper

Årsregnskapet er satt opp i samsvar med regnskapsloven og NRS 8 - God regnskapsskikk for små foretak.

##### Hovedregel for vurdering og klassifisering av eiendeler og gjeld.

Eiendeler bestemt til varig eie eller bruk er klassifisert som anleggsmidler. Andre eiendeler er klassifisert som omløpsmidler. Fordringer som skal tilbakebetales innen et år er klassifisert som omløpsmidler. Ved klassifisering av kortsiktig og langsiktig gjeld er tilsvarende kriterier lagt til grunn.

Anleggsmidler vurderes til anskaffelseskost, men nedskrives til virkelig verdi når verdifallet forventes ikke å være forbigående. Anleggsmidler med begrenset økonomisk levetid avskrives planmessig.

Omløpsmidler vurderes til laveste av anskaffelseskost og virkelig verdi. Kortsiktig gjeld balanse-føres til nominelt mottatt beløp på etableringstidspunktet. Kortsiktig gjeld oppskrives ikke til virkelig verdi som følge av renteendring.

##### Finansielle instrumenter (omløpsmidler)

Finansielle instrumenter, herunder aksjer og obligasjoner, er sammensatt for bl.a. å minimalisere risiko. Enkeltinvesteringer som måtte være utsatt for betydelig og varig verdifall vil være utskilt fra porteføljen. Det følger av dette av laveste verdi av anskaffelseskost og virkelig verdi er lagt til grunn for vurderingen av hele porteføljen.

##### Aksjer i datterselskap

Investeringer i datterselskap er bokført etter kostmetoden.

##### Obligasjoner klassifisert som anleggsmidler

Obligasjoner er vurdert etter kostmetoden. Obligasjoner nedskrives til virkelig verdi ved verdifall som forventes ikke å være forbigående.

##### Eiendeler og gjeld i utenlandsk valuta

Pengeposter i utenlandsk valuta er i balansen omregnet til balansedagens kurs.

##### Skatter

Stiftelsen driver ikke skattepliktig virksomhet.



DocuSign Envelope ID: 9A0131F4-A4E7-460E-829B-A5E6205888D0

## Stiftelsen Thomas Fearnley, Heddy og Nils Astrup

Note 2 - Lønn og godtgjørelser	2022	2021
Lønn og annen godtgjørelse	369 577	385 301
Pensjoner	-	-
Styrehonorar:		
Styreleder	170 000	126 000
Andre styremedlemmer	797 950	339 250
Arbeidsgiveravgift	188 591	119 928
<b>Sum lønn og godtgjørelser</b>	<b>1 526 117</b>	<b>970 480</b>
Antall ansatte	1	1
Revisor		
Løvpålagt revisjon	108 281	83 000
Andre tjenester	-	-
<b>Sum</b>	<b>108 281</b>	<b>83 000</b>

Note 3 - Stipend og bidrag	2022	2021
Bidrag til Astrup Fearnley Museet AS	16 000 000	0
Andre stipend/bidrag	481 125	672 370
<b>Sum</b>	<b>16 481 125</b>	<b>672 370</b>

## Note 4 - Egenkapital

	Grunnkapital	Annen innskutt egenkapital	Annen egenkapital	Sum egenkapital
Egenkapital 01.01.	96 500 000	33 393 340	152 658 406	282 551 746
Årets resultat			1 038 189 607	1 038 189 607
<b>Egenkapital 31.12.</b>	<b>96 500 000</b>	<b>33 393 340</b>	<b>1 190 848 014</b>	<b>1 320 741 354</b>

## Note 5 - Varige driftsmidler

	Kunst	Kunst - mottatte gaver	Sum
Anskaffelskost 01.01	32 296 942	692 250	32 989 192
Tilgang driftsmidler	-	-	-
Avgang	-	-	-
<b>Sum varige driftsmidler</b>	<b>32 296 942</b>	<b>692 250</b>	<b>32 989 192</b>

Driftsmidlene avskrives ikke



DocuSign Envelope ID: 9A0131F4-A4E7-460E-829B-A5E6205888D0

## Stiftelsen Thomas Fearnley, Heddy og Nils Astrup

### Note 6 - Aksjer i datterselskap

Selskap	Astrup Fearnley	
	Museet AS	Kulsrud Skog AS
Anskaffelsestidspunkt	22.05.1989	05.06.1979
Forretningskontor	Oslo	Oslo
Antall aksjer	500	100
Stemmeandel	100 %	100 %
Eierandel	100 %	100 %
Bokført verdi	500 000	27 938 340
Egenkapital i følge siste årsregnskap	6 174 289	85 809 007
Årsresultat i følge siste årsregnskap	41 575	661 999 240

### Note 7 - Andre aksjer

Selskap	Antall aksjer	Sum	
		pålydende	Bokført verdi
Meraker Brug (Aksjekapital 5.985.000)	680 778	1 583 726	4 538 520
Sum kostpris			4 538 520
Tidligere oppskrivning av aksjer i Meraker Brug			16 209 000
Salg av aksjer 2. desember 2022			(20 747 520)
<b>Sum bokført verdi</b>			<b>-</b>

### Note 8 - Obligasjoner

Anleggsmidler	Pålydende		Balanseført verdi
	valuta	Pålydende i valuta	
BN-Bank ASA	NOK	10 000 000	10 130 833
Pareto Bank ASA 18/	NOK	4 000 000	4 000 000
OBOS Banken	NOK	4 000 000	4 000 000
<b>Balanseført verdi pr 31.12.</b>		<b>18 000 000</b>	<b>18 130 834</b>



DocuSign Envelope ID: 9A0131F4-A4E7-460E-829B-A5E6205888D0

**Stiftelsen Thomas Fearnley, Heddy og Nils Astrup****Note 9 - Aksjer og verdipapirfond****Direkte investert:**

	Antall aksjer	Bokført verdi (kost)	Urealisert gevinst/ tap	Markedsverdi
<b>Ikke børsnoterte aksjer</b>				
Nordic Capital Partners II	1 202 059	2 201 409	238 771	2 440 180
Handelseiendom Gjøvik AS	500	3 600 000	2 270 000	5 870 000
Handelseiendom Invest AS	424	5 059 804	3 543 156	8 602 960
Hadley Shipping	3 845	61 520	1 091 980	1 153 500
<b>Sum ikke børsnoterte aksjer</b>		<b>10 922 733</b>	<b>5 813 156</b>	<b>14 472 960</b>
<b>Verdipapirfond</b>				
First Isratech	50	746 940	-746 890 *)	50
Longacre International Fund Ltd.	7	120 765	-120 765	0
Ultra Distressed Securities	2	60 045	66 693	126 738
Ultra Distressed Securities FDII - Non voting	77	450 447	1 089 362	1 539 809
Viking Global Equities III Ltd.	604	1 015 810	27 855 972	28 871 782
<b>Sum verdipapirfond</b>		<b>2 394 007</b>	<b>28 144 372</b>	<b>30 538 379</b>
<b>Sum aksjer/verdipapirfond</b>		<b>13 316 740</b>	<b>33 957 528</b>	<b>45 011 339</b>
*) Tidligere års verdireg. (varig verdifall)		<b>-746 890</b>	<b>746 890</b>	
<b>Sum direkte investert</b>		<b>12 569 851</b>	<b>32 441 491</b>	<b>45 011 342</b>
<b>Portefølje Grieg Investor</b>				
<b>Aksjefond</b>				
Alfred Berg Gambak	195,55	9 500 000	(123 104)	9 376 896
Artic Norwegian Value Creation D	6 908,39	11 700 000	(246 027)	11 453 973
Danske Bank Invest Norske Aksjer Institusjon I	1 279,44	11 700 000	(156 674)	11 543 326
Genesis EM IC -Side Pocket 2 (Global)	44,29	129 285	14 605	143 890
Genesis EM Investment Company- Class C	10 130,58	6 357 103	586 088	6 943 190
KLP AksjeNorge Indeks S	4 470,36	16 800 000	(370 701)	16 429 299
KLP Aksje Verden Indeks S	30 162,18	30 560 139	(1 071 908)	29 488 231
Nordea Stabile Aksjer Global Etisk	1 905,99	9 000 000	116 070	9 116 070
SGA Global Equity Growth Fund Class L	9 068,67	10 500 000	(396 167)	10 103 833
T. Rowe Price Global Value Equity Funs Class	69 256,37	9 000 000	147 923	9 147 923
<b>Sum aksjefond</b>		<b>115 246 527</b>	<b>(1 499 895)</b>	<b>113 746 632</b>
<b>Pengemarkedsfond</b>				
Alfred Berg Nordisk Likviditet Pluss Inst.	140 470,18	13 900 969	86 518	13 987 487
<b>Sum Pengemarkedsfond</b>		<b>13 900 969</b>	<b>86 518</b>	<b>13 987 487</b>
<b>Obligasjonsfond</b>				
Payden Global Aggregate Bond Fund	91 955,77	8 300 251	(156 510)	8 143 741
T. Rowe Price Global Aggregate Bond Fund	127 050,13	11 000 000	36 845	11 036 845
Storebrand Global Obligasjon 1-3 B	8 562,70	8 300 000	2 931	8 302 931
<b>Sum obligasjonsfond</b>		<b>27 600 251</b>	<b>(116 735)</b>	<b>27 483 517</b>
<b>Sum portefølje Grieg Investor</b>		<b>156 747 747</b>	<b>(1 530 111)</b>	<b>155 217 636</b>
<b>Sum total beholdning verdipapirer</b>		<b>169 317 598</b>	<b>30 911 380</b>	<b>200 228 978</b>



DocuSign Envelope ID: 9A0131F4-A4E7-460E-829B-A5E6205888D0

**Stiftelsen Thomas Fearnley, Heddy og Nils Astrup**

**Note 10 - Bankinnskudd**

---

Bankinnskudd inkluderer bundne skattetreksmidler med kr. 22.698,-

**Note 11 - Langsiktig gjeld**

---

Ved opphevelse av Hans Rasmus Astrup og Augusta Astrups Fond, er frigitte midler øremerket til vedlikehold av Hans Rasmus og Augusta Astrups familiegravsted ved Røbekk Kirkegård.



Building a better  
working world

Statsautoriserte revisorer  
Ernst & Young AS

Dronning Eufemias gate 6a, 0191 Oslo  
Postboks 1156 Sentrum, 0107 Oslo

Foretaksregisteret: NO 976 389 387 MVA  
Tlf: +47 24 00 24 00

www.ey.no  
Medlemmer av Den norske Revisorforening

## UAVHENGIG REVISORS BERETNING

Til styret i Stiftelsen Thomas Fearnley, Heddy og Nils Astrup

## Uttalelse om revisjonen av årsregnskapet

### Konklusjon

Vi har revidert årsregnskapet for Stiftelsen Thomas Fearnley, Heddy og Nils Astrup som består av balanse per 31. desember 2022, resultatregnskap for regnskapsåret avsluttet per denne datoen og noter til årsregnskapet, herunder et sammendrag av viktige regnskapsprinsipper.

Etter vår mening oppfyller årsregnskapet gjeldende lovkrav og gir et rettviseende bilde av stiftelsens finansielle stilling per 31. desember 2022 og av dens resultater og kontantstrømmer for regnskapsåret avsluttet per denne datoen i samsvar med regnskapslovens regler og god regnskapsskikk i Norge.

### Grunnlag for konklusjon

Vi har gjennomført revisjonen i samsvar med International Standards on Auditing (ISA-ene). Våre oppgaver og plikter i henhold til disse standardene er beskrevet nedenfor under Revisors oppgaver og plikter ved revisjonen av årsregnskapet. Vi er uavhengige av stiftelsen i samsvar med kravene i relevante lover og forskrifter i Norge og *International Code of Ethics for Professional Accountants* (inkludert internasjonale uavhengighetsstandarder) utstedt av International Ethics Standards Board for Accountants (IESBA-reglene), og vi har overholdt våre øvrige etiske forpliktelser i samsvar med disse kravene. Innhentet revisjonsbevis er etter vår vurdering tilstrekkelig og hensiktsmessig som grunnlag for vår konklusjon.

### Andre forhold

Årsregnskapet for perioden som ble avsluttet 31. desember 2021 ble revidert av en annen revisor som ga uttrykk for en ikke-modifisert konklusjon om årsregnskapet den 21. mars 2022.

### Øvrig informasjon

Øvrig informasjon omfatter informasjon i årsrapporten bortsett fra årsregnskapet og den tilhørende revisjonsberetningen. Styret og daglig leder (ledelsen) er ansvarlig for den øvrige informasjonen. Vår konklusjon om revisjonen av årsregnskapet dekker ikke den øvrige informasjonen, og vi attesterer ikke den øvrige informasjonen.

I forbindelse med revisjonen av årsregnskapet er det vår oppgave å lese den øvrige informasjonen med det formål å vurdere om årsberetningen inneholder de opplysninger som skal gis i henhold til gjeldende lovkrav og hvorvidt det foreligger vesentlig inkonsistens mellom den øvrige informasjonen og årsregnskapet eller kunnskap vi har opparbeidet oss under revisjonen, eller hvorvidt den tilsynelatende inneholder vesentlig feilinformasjon. Dersom vi konkluderer med at den øvrige informasjonen inneholder vesentlig feilinformasjon eller ikke inneholder de opplysninger som skal gis i henhold til gjeldende lovkrav, er vi pålagt å rapportere det.

Vi har ingenting å rapportere i så henseende, og vi mener at årsberetningen er konsistent med årsregnskapet og inneholder de opplysninger som skal gis i henhold til gjeldende lovkrav.



Building a better  
working world

## Ledelsens ansvar for årsregnskapet

Ledelsen er ansvarlig for å utarbeide årsregnskapet og for at det gir et rettvisende bilde i samsvar med regnskapslovens regler og god regnskapsskikk i Norge. Ledelsen er også ansvarlig for slik intern kontroll som den finner nødvendig for å kunne utarbeide et årsregnskap som ikke inneholder vesentlig feilinformasjon, verken som følge av misligheter eller feil.

Ved utarbeidelsen av årsregnskapet må ledelsen ta standpunkt til stiftelsens evne til fortsatt drift og opplyse om forhold av betydning for fortsatt drift. Forutsetningen om fortsatt drift skal legges til grunn for årsregnskapet med mindre ledelsen enten har til hensikt å avvikle stiftelsen eller virksomheten, eller ikke har noe annet realistisk alternativ.

## Revisors oppgaver og plikter ved revisjonen av årsregnskapet

Vårt mål er å oppnå betryggende sikkerhet for at årsregnskapet som helhet ikke inneholder vesentlig feilinformasjon, verken som følge av misligheter eller feil, og å avgi en revisjonsberetning som inneholder vår konklusjon. Betryggende sikkerhet er en høy grad av sikkerhet, men ingen garanti for at en revisjon utført i samsvar med ISA-ene, alltid vil avdekke vesentlig feilinformasjon. Feilinformasjon kan skyldes misligheter eller feil og er å anse som vesentlig dersom den enkeltvis eller samlet med rimelighet kan forventes å påvirke de økonomiske beslutningene som brukerne foretar på grunnlag av årsregnskapet.

Som del av en revisjon i samsvar med ISA-ene, utøver vi profesjonelt skjønn og utviser profesjonell skepsis gjennom hele revisjonen. I tillegg:

- identifiserer og vurderer vi risikoen for vesentlig feilinformasjon i årsregnskapet, enten det skyldes misligheter eller feil. Vi utformer og gjennomfører revisjonshandlinger for å håndtere slike risikoen, og innhenter revisjonsbevis som er tilstrekkelig og hensiktsmessig som grunnlag for vår konklusjon. Risikoen for at vesentlig feilinformasjon som følge av misligheter ikke blir avdekket, er høyere enn for feilinformasjon som skyldes feil, siden misligheter kan innebære samarbeid, forfalskning, bevisste utelatelser, uriktige fremstillinger eller overstyring av intern kontroll.
- opparbeider vi oss en forståelse av den interne kontrollen som er relevant for revisjonen, for å utforme revisjonshandlinger som er hensiktsmessige etter omstendighetene, men ikke for å gi uttrykk for en mening om effektiviteten av stiftelsens interne kontroll.
- evaluerer vi om de anvendte regnskapsprinsippene er hensiktsmessige og om regnskapsestimater og tilhørende noteopplysninger utarbeidet av ledelsen er rimelige.
- konkluderer vi på om ledelsens bruk av fortsatt drift-forutsetningen er hensiktsmessig, og, basert på innhentede revisjonsbevis, hvorvidt det foreligger vesentlig usikkerhet knyttet til hendelser eller forhold som kan skape betydelig tvil om stiftelsens evne til fortsatt drift. Dersom vi konkluderer med at det eksisterer vesentlig usikkerhet, kreves det at vi i revisjonsberetningen henleder oppmerksomheten på tilleggsopplysningene i årsregnskapet, eller, dersom slike tilleggsopplysninger ikke er tilstrekkelige, at vi modifiserer vår konklusjon. Våre konklusjoner er basert på revisjonsbevis innhentet frem til datoen for revisjonsberetningen. Etterfølgende hendelser eller forhold kan imidlertid medføre at stiftelsen ikke kan fortsette driften.
- evaluerer vi den samlede presentasjonen, strukturen og innholdet i årsregnskapet, inkludert tilleggsopplysningene, og hvorvidt årsregnskapet gir uttrykk for de underliggende transaksjonene og hendelsene på en måte som gir et rettvisende bilde.

Vi kommuniserer med styret blant annet om det planlagte omfanget av og tidspunktet for revisjonsarbeidet og eventuelle vesentlige funn i revisjonen, herunder vesentlige svakheter i den interne kontrollen som vi avdekker gjennom revisjonen.



Building a better  
working world

## Uttalelse om øvrige lovmessige krav

### Konklusjon om utdelinger og forvaltning

Basert på vår revisjon av årsregnskapet som beskrevet ovenfor og kontrollhandlinger vi har funnet nødvendige i henhold til internasjonal standard for attestasjonsoppdrag (ISAE) 3000 «Attestasjonsoppdrag som ikke er revisjon eller forenklet revisorkontroll av historisk finansiell informasjon», mener vi stiftelsen er forvaltet og utdelinger foretatt i samsvar med lov, stiftelsens formål og vedtektene for øvrig.

Oslo, 1. juni 2023  
ERNST & YOUNG AS

*Revisjonsberetningen er signert elektronisk*

Jon-Michael Grefsrød  
statsautorisert revisor

Penneo document key: X1ZDO-TAT3F-IC26S-YK7XL-CN0KA-NKKNL



## PENNEO

Signaturene i dette dokumentet er juridisk bindende. Dokument signert med "Penneo™ - sikker digital signatur".  
De signerende parter sin identitet er registrert, og er listet nedenfor.

"Med min signatur bekrefter jeg alle datoer og innholdet i dette dokument."

### Jon-Michael Grefsrød

Partner

Serienummer: UN:NO-9578-5992-4-3016511

IP: 84.208.xxx.xxx

2023-06-01 09:44:52 UTC



### Jon-Michael Grefsrød

Statsautorisert revisor

Serienummer: UN:NO-9578-5992-4-3016511

IP: 84.208.xxx.xxx

2023-06-01 09:44:52 UTC



Penneo Dokumentnøkkel: X1ZDO-TAT3F-IC26S-YK7XL-CN0KA-NKKVL

Dokumentet er signert digitalt, med **Penneo.com**. Alle digitale signatur-data i dokumentet er sikret og validert av den datamaskin-utregnede hash-verdien av det opprinnelige dokument. Dokumentet er låst og tids-stemplet med et sertifikat fra en betrodd tredjepart. All kryptografisk bevis er integrert i denne PDF, for fremtidig validering (hvis nødvendig).

#### Hvordan bekrefter at dette dokumentet er originalen?

Dokumentet er beskyttet av ett Adobe CDS sertifikat. Når du åpner dokumentet i

Adobe Reader, skal du kunne se at dokumentet er sertifisert av **Penneo e-signature service <penneo@penneo.com>**. Dette garanterer at innholdet i dokumentet ikke har blitt endret.

Det er lett å kontrollere de kryptografiske beviser som er lokalisert inne i dokumentet, med Penneo validator - <https://penneo.com/validator>