



## ÅRSREGNSKAPET FOR REGNSKAPSÅRET 2020 - GENERELL INFORMASJON

### Enheten

Organisasjonsnummer:	919 316 012
Organisasjonsform:	Aksjeselskap
Foretaksnavn:	MORGAN GRUPPEN AS
Forretningsadresse:	Hoseid Gård Oseidveien 473 3750 DRANGEDAL

### Regnskapsår

Årsregnskapets periode:	01.01.2020 - 31.12.2020
-------------------------	-------------------------

### Konsern

Morselskap i konsern:	Ja
Konsernregnskap lagt ved:	Ja

### Regnskapsregler

Regler for små foretak benyttet:	Nei
Benyttet ved utarbeidelsen av årsregnskapet til selskapet:	Regnskapslovens alminnelige regler
Benyttet ved utarbeidelsen av årsregnskapet til konsernet:	Regnskapslovens alminnelige regler

### Årsregnskapet fastsatt av kompetent organ

Bekreftet av representant for selskapet:	Ole August Karlsen
Dato for fastsettelse av årsregnskapet:	31.05.2021

### Grunnlag for avgivelse

År 2020: Årsregnskapet er elektronisk innlevert  
År 2019: Tall er hentet fra elektronisk innlevert årsregnskap fra 2020

*Det er ikke krav til at årsregnskapet m.v. som sendes til Regnskapsregisteret er undertegnet. Kontrollen på at dette er utført ligger hos revisor/enhetens øverste organ. Sikkerheten ivaretas ved at innsender har rolle/rettighet for innsending av årsregnskapet via Altinn, og ved at det bekreftes at årsregnskapet er fastsatt av kompetent organ.*

Brønnøysundregistrene, 17.08.2022



## Resultatregnskap

Beløp i: NOK	Note	2020	2019
<b>RESULTATREGNSKAP</b>			
<b>Kostnader</b>			
Annen driftskostnad	2	135 062	138 362
<b>Sum kostnader</b>		<b>135 062</b>	<b>138 362</b>
<b>Driftsresultat</b>		<b>-135 062</b>	<b>-138 362</b>
<b>Finansinntekter og finanskostnader</b>			
Renteinntekt fra foretak i samme konsern		233 855	189 577
Annen finansinntekt		1 500 381	40 120
<b>Sum finansinntekter</b>		<b>1 734 236</b>	<b>229 697</b>
Annen finanskostnad		400 203	
<b>Sum finanskostnader</b>		<b>400 203</b>	
<b>Netto finans</b>		<b>1 334 033</b>	<b>229 697</b>
<b>Ordinært resultat før skattekostnad</b>	3	<b>1 198 971</b>	<b>91 335</b>
Skattekostnad på ordinært resultat	3	31 718	20 094
<b>Ordinært resultat etter skattekostnad</b>		<b>1 167 253</b>	<b>71 241</b>
<b>Årsresultat</b>		<b>1 167 253</b>	<b>71 241</b>
<b>Overføringer og disponeringer</b>			
Overføringer annen egenkapital	6	1 167 253	71 242
<b>Sum overføringer og disponeringer</b>		<b>1 167 253</b>	<b>71 242</b>



## Balanse

Beløp i: NOK	Note	2020	2019
<b>BALANSE - EIENDELER</b>			
<b>Anleggsmidler</b>			
<b>Immaterielle eiendeler</b>			
<b>Finansielle anleggsmidler</b>			
Investering i datterselskap	4	4 281 176	1 787 000
Lån til foretak i samme konsern		4 670 546	4 443 222
Investeringer i tilknyttet selskap	4	750 000	750 000
Lån til tilknyttet selskap og felles kontrollert virksomhet	5	1 721 476	
Investeringer i aksjer og andeler		45 000	45 000
<b>Sum finansielle anleggsmidler</b>		<b>11 468 198</b>	<b>7 025 222</b>
<b>Sum anleggsmidler</b>		<b>11 468 198</b>	<b>7 025 222</b>
<b>Omløpsmidler</b>			
<b>Varer</b>			
<b>Fordringer</b>			
Andre fordringer		22 500	
<b>Sum fordringer</b>		<b>22 500</b>	
<b>Bankinnskudd, kontanter og lignende</b>			
<b>Sum bankinnskudd, kontanter og lignende</b>		<b>438 271</b>	<b>417 713</b>
<b>Sum omløpsmidler</b>		<b>460 771</b>	<b>417 713</b>
<b>SUM EIENDELER</b>		<b>11 928 969</b>	<b>7 442 935</b>
<b>BALANSE - EGENKAPITAL OG GJELD</b>			
<b>Egenkapital</b>			
<b>Innskutt egenkapital</b>			
Aksjekapital	6, 7	30 000	30 000
Annen innskutt egenkapital	6	943 172	943 172
<b>Sum innskutt egenkapital</b>		<b>973 172</b>	<b>973 172</b>



## Balanse

Beløp i: NOK	Note	2020	2019
<b>Opptjent egenkapital</b>			
Annen egenkapital	6	3 283 584	2 116 331
<b>Sum opptjent egenkapital</b>		<b>3 283 584</b>	<b>2 116 331</b>
<b>Sum egenkapital</b>		<b>4 256 756</b>	<b>3 089 503</b>
<b>Sum langsiktig gjeld</b>		<b>0</b>	<b>0</b>
<b>Kortsiktig gjeld</b>			
Leverandørgjeld		4 894	4 894
Betalbar skatt		31 718	27 882
Annen kortsiktig gjeld	5	7 635 601	4 320 656
<b>Sum kortsiktig gjeld</b>		<b>7 672 213</b>	<b>4 353 432</b>
<b>Sum gjeld</b>		<b>7 672 213</b>	<b>4 353 432</b>
<b>SUM EGENKAPITAL OG GJELD</b>		<b>11 928 969</b>	<b>7 442 935</b>



## Konsernets resultatregnskap

Beløp i: NOK	Note	2020	2019
<b>RESULTATREGNSKAP</b>			
<b>Inntekter</b>			
Salgsinntekt		129 735 154	181 186 876
<b>Sum inntekter</b>		<b>129 735 154</b>	<b>181 186 876</b>
<b>Kostnader</b>			
Varekostnad		104 274 627	153 734 660
Lønnskostnad		17 319 261	16 869 891
Avskrivning		523 554	319 182
Annen driftskostnad	2	2 368 411	3 186 274
<b>Sum kostnader</b>		<b>124 485 853</b>	<b>174 110 007</b>
<b>Driftsresultat</b>		<b>5 249 301</b>	<b>7 076 869</b>
<b>Finansinntekter og finanskostnader</b>			
Annen finansinntekt		215 386	250 329
<b>Sum finansinntekter</b>		<b>215 386</b>	<b>250 329</b>
Annen finanskostnad		231 556	174 239
<b>Sum finanskostnader</b>		<b>231 556</b>	<b>174 239</b>
<b>Netto finans</b>		<b>-16 170</b>	<b>76 090</b>
<b>Ordinært resultat før skattekostnad</b>	3	<b>5 233 131</b>	<b>7 152 958</b>
Skattekostnad på ordinært resultat	3	1 260 773	1 589 656
<b>Ordinært resultat etter skattekostnad</b>		<b>3 972 358</b>	<b>5 563 302</b>
<b>Årsresultat</b>		<b>3 972 358</b>	<b>5 563 302</b>



## Konsernets balanse

Beløp i: NOK	Note	2020	2019
<b>BALANSE - EIENDELER</b>			
<b>Anleggsmidler</b>			
<b>Immaterielle eiendeler</b>			
<b>Varige driftsmidler</b>			
Tomter, bygninger og annen fast eiendom		4 031 874	4 201 303
Maskiner og anlegg		178 088	233 823
Driftsløsøre, inventar, verktøy, kontormaskiner ol		939 413	747 863
<b>Sum varige driftsmidler</b>		<b>5 149 375</b>	<b>5 182 989</b>
<b>Finansielle anleggsmidler</b>			
Investeringer i aksjer og andeler		45 000	45 000
Andre fordringer	5	1 300 000	
<b>Sum finansielle anleggsmidler</b>		<b>1 345 000</b>	<b>45 000</b>
<b>Sum anleggsmidler</b>		<b>6 494 375</b>	<b>5 227 989</b>
<b>Omløpsmidler</b>			
<b>Varer</b>			
<b>Sum varer</b>		<b>10 125 377</b>	<b>4 517 035</b>
<b>Fordringer</b>			
Kundefordringer		14 361 743	69 004 020
Andre fordringer		1 285 009	561 096
<b>Sum fordringer</b>		<b>15 646 752</b>	<b>69 565 116</b>
<b>Bankinnskudd, kontanter og lignende</b>			
<b>Sum bankinnskudd, kontanter og lignende</b>		<b>17 759 564</b>	<b>32 793 637</b>
<b>Sum omløpsmidler</b>		<b>43 531 693</b>	<b>106 875 788</b>
<b>SUM EIENDELER</b>		<b>50 026 068</b>	<b>112 103 777</b>

## BALANSE - EGENKAPITAL OG GJELD



## Konsernets balanse

Beløp i: NOK	Note	2020	2019
<b>Egenkapital</b>			
<b>Innskutt egenkapital</b>			
Aksjekapital	6, 7	30 000	30 000
Annen innskutt egenkapital	6	943 172	943 172
<b>Sum innskutt egenkapital</b>		<b>973 172</b>	<b>973 172</b>
<b>Opptjent egenkapital</b>			
Annen egenkapital	6	20 551 432	16 579 075
<b>Sum opptjent egenkapital</b>		<b>20 551 432</b>	<b>16 579 075</b>
<b>Sum egenkapital</b>		<b>21 524 604</b>	<b>17 552 247</b>
<b>Gjeld</b>			
<b>Langsiktig gjeld</b>			
Utsatt skatt	3	5 129 368	2 217 329
<b>Sum avsetninger for forpliktelser</b>		<b>5 129 368</b>	<b>2 217 329</b>
<b>Annen langsiktig gjeld</b>			
Gjeld til kredittinstitusjoner		4 272 368	17 450 941
<b>Sum annen langsiktig gjeld</b>		<b>4 272 368</b>	<b>17 450 941</b>
<b>Sum langsiktig gjeld</b>		<b>9 401 736</b>	<b>19 668 270</b>
<b>Kortsiktig gjeld</b>			
Gjeld til kredittinstitusjoner			34 362 766
Leverandørgjeld		8 326 712	24 526 020
Betalbar skatt		58 953	58 916
Skyldige offentlige avgifter		3 774 657	5 759 025
Annen kortsiktig gjeld	5	6 939 406	10 176 534
<b>Sum kortsiktig gjeld</b>		<b>19 099 728</b>	<b>74 883 261</b>
<b>Sum gjeld</b>		<b>28 501 464</b>	<b>94 551 531</b>
<b>SUM EGENKAPITAL OG GJELD</b>		<b>50 026 068</b>	<b>112 103 778</b>



Building a better  
working world

Statsautoriserte revisorer  
Ernst & Young AS

Dokkvegen 11, NO-3920 Porsgrunn  
Postboks 64, NO-3901 Porsgrunn

Foretaksregisteret: NO 976 389 387 MVA

Tlf: +47 24 00 24 00

Fax: +47 35 55 96 20

www.ey.no

Medlemmer av Den norske revisorforening

## UAVHENGIG REVISORS BERETNING

Til generalforsamlingen i Morgan Gruppen AS

### Uttalelse om revisjonen av årsregnskapet

#### Konklusjon

Vi har revidert årsregnskapet for Morgan Gruppen AS som består av selskapsregnskap og konsernregnskap. Selskapsregnskapet og konsernregnskapet består av balanse per 31. desember 2020, resultatregnskap og kontantstrømpoppstilling for regnskapsåret avsluttet per denne datoen, og en beskrivelse av vesentlige anvendte regnskapsprinsipper og andre noteopplysninger.

Etter vår mening er årsregnskapet avgitt i samsvar med lov og forskrifter og gir et rettviseende bilde av selskapets og konsernets finansielle stilling per 31. desember 2020, og av deres resultater og kontantstrømmer for regnskapsåret avsluttet per denne datoen i samsvar med regnskapslovens regler og god regnskapsskikk i Norge.

#### Grunnlag for konklusjonen

Vi har gjennomført revisjonen i samsvar med lov, forskrift og god revisjonsskikk i Norge, herunder de internasjonale revisjonsstandardene (ISA-ene). Våre oppgaver og plikter i henhold til disse standardene er beskrevet i avsnittet *Revisors oppgaver og plikter ved revisjonen av årsregnskapet*. Vi er uavhengige av selskapet og konsernet i samsvar med de relevante etiske kravene i Norge knyttet til revisjon slik det kreves i lov og forskrift. Vi har også overholdt våre øvrige etiske forpliktelser i samsvar med disse kravene. Etter vår oppfatning er innhentet revisjonsbevis tilstrekkelig og hensiktsmessig som grunnlag for vår konklusjon.

#### Øvrig informasjon

Øvrig informasjon omfatter informasjon i selskapets årsrapport bortsett fra årsregnskapet og den tilhørende revisjonsberetningen. Styret (ledelsen) er ansvarlig for den øvrige informasjonen. Vår uttalelse om revisjonen av årsregnskapet dekker ikke den øvrige informasjonen, og vi attesterer ikke den øvrige informasjonen.

I forbindelse med revisjonen av årsregnskapet er det vår oppgave å lese den øvrige informasjonen med det formål å vurdere hvorvidt det foreligger vesentlig inkonsistens mellom den øvrige informasjonen og årsregnskapet eller kunnskap vi har opparbeidet oss under revisjonen, eller hvorvidt den tilsynelatende inneholder vesentlig feilinformasjon. Dersom vi konkluderer med at den øvrige informasjonen inneholder vesentlig feilinformasjon, er vi pålagt å rapportere det. Vi har ingenting å rapportere i så henseende.

#### Ledelsens ansvar for årsregnskapet

Ledelsen er ansvarlig for å utarbeide årsregnskapet i samsvar med lov og forskrifter, herunder for at det gir et rettviseende bilde i samsvar med regnskapslovens regler og god regnskapsskikk i Norge. Ledelsen er også ansvarlig for slik intern kontroll som den finner nødvendig for å kunne utarbeide et årsregnskap som ikke inneholder vesentlig feilinformasjon, verken som følge av misligheter eller feil.

Ved utarbeidelsen av årsregnskapet må ledelsen ta standpunkt til selskapets evne til fortsatt drift og opplyse om forhold av betydning for fortsatt drift. Forutsetningen om fortsatt drift skal legges til grunn for årsregnskapet med mindre ledelsen enten har til hensikt å avvike selskapet eller legge ned virksomheten, eller ikke har noe annet realistisk alternativ.



Building a better  
working world

## Revisors oppgaver og plikter ved revisjonen av årsregnskapet

Vårt mål er å oppnå betryggende sikkerhet for at årsregnskapet som helhet ikke inneholder vesentlig feilinformasjon, verken som følge av misligheter eller feil, og å avgi en revisjonsberetning som inneholder vår konklusjon. Betryggende sikkerhet er en høy grad av sikkerhet, men ingen garanti for at en revisjon utført i samsvar med lov, forskrift og god revisjonsskikk i Norge, herunder ISA-ene, alltid vil avdekke vesentlig feilinformasjon. Feilinformasjon kan skyldes misligheter eller feil og er å anse som vesentlig dersom den enkeltvis eller samlet med rimelighet kan forventes å påvirke de økonomiske beslutningene som brukerne foretar på grunnlag av årsregnskapet.

Som del av en revisjon i samsvar med lov, forskrift og god revisjonsskikk i Norge, herunder ISA-ene, utøver vi profesjonelt skjønn og utviser profesjonell skepsis gjennom hele revisjonen. I tillegg

- ▶ identifiserer og anslår vi risikoen for vesentlig feilinformasjon i årsregnskapet, enten det skyldes misligheter eller feil. Vi utformer og gjennomfører revisjonshandlinger for å håndtere slike risikoer, og innhenter revisjonsbevis som er tilstrekkelig og hensiktsmessig som grunnlag for vår konklusjon. Risikoen for at vesentlig feilinformasjon som følge av misligheter ikke blir avdekket, er høyere enn for feilinformasjon som skyldes feil, siden misligheter kan innebære samarbeid, forfalskning, bevisste utelatelser, uriktige fremstillinger eller overstyring av intern kontroll;
- ▶ opparbeider vi oss en forståelse av den interne kontrollen som er relevant for revisjonen, for å utforme revisjonshandlinger som er hensiktsmessige etter omstendighetene, men ikke for å gi uttrykk for en mening om effektiviteten av selskapets interne kontroll;
- ▶ vurderer vi om de anvendte regnskapsprinsippene er hensiktsmessige og om regnskapsestimater og tilhørende noteopplysninger utarbeidet av ledelsen er rimelige;
- ▶ konkluderer vi på om ledelsens bruk av fortsatt drift-forutsetningen er hensiktsmessig, og, basert på innhentede revisjonsbevis, hvorvidt det foreligger vesentlig usikkerhet knyttet til hendelser eller forhold som kan skape betydelig tvil om selskapets evne til fortsatt drift. Dersom vi konkluderer med at det foreligger vesentlig usikkerhet, kreves det at vi i revisjonsberetningen henleder oppmerksomheten på tilleggsopplysningene i årsregnskapet. Hvis slike tilleggsopplysninger ikke er tilstrekkelige, må vi modifisere vår konklusjon. Våre konklusjoner er basert på revisjonsbevis innhentet frem til datoen for revisjonsberetningen. Etterfølgende hendelser eller forhold kan imidlertid medføre at selskapets evne til fortsatt drift ikke lenger er til stede;
- ▶ vurderer vi den samlede presentasjonen, strukturen og innholdet i årsregnskapet, inkludert tilleggsopplysningene, og hvorvidt årsregnskapet gir uttrykk for de underliggende transaksjonene og hendelsene på en måte som gir et rettviseende bilde;
- ▶ innhenter vi tilstrekkelig og hensiktsmessig revisjonsbevis vedrørende den finansielle informasjonen til enhetene eller forretningsområdene i konsernet for å kunne gi uttrykk for en mening om konsernregnskapet. Vi er ansvarlige for å fastsette strategien for, samt å følge opp og gjennomføre konsernrevisjonen, og vi har et udelte ansvar for konklusjonen på revisjonen av konsernregnskapet.

Vi kommuniserer med styret blant annet om det planlagte omfanget av revisjonen, tidspunktet for vårt revisjonsarbeid og eventuelle vesentlige funn i vår revisjon, herunder vesentlige svakheter i den interne kontrollen som vi avdekker gjennom vårt arbeid.

## Uttalelse om øvrige lovmessige krav

### Konklusjon om årsberetningen

Basert på vår revisjon av årsregnskapet som beskrevet ovenfor, mener vi at opplysningene i årsberetningen om årsregnskapet og forutsetningen om fortsatt drift er konsistente med årsregnskapet og i samsvar med lov og forskrifter.

### Konklusjon om registrering og dokumentasjon

Basert på vår revisjon av årsregnskapet som beskrevet ovenfor, og kontrollhandlinger vi har funnet nødvendige i henhold til internasjonal standard for attestasjonsoppdrag (ISAE) 3000 «Attestasjonsoppdrag som ikke er revisjon eller forenklet revisorkontroll av historisk finansiell informasjon», mener vi at ledelsen har oppfylt sin plikt til å sørge for ordentlig og oversiktlig registrering

Uavhengig revisors beretning - Morgan Gruppen AS

A member firm of Ernst & Young Global Limited

Pennco Dokumentnr: FJH1-FWBF-6Q202-EQEKO-OFIHB-DDSPI



Building a better  
working world

og dokumentasjon av selskapets regnskapsopplysninger i samsvar med lov og god bokføringskikk i Norge.

Porsgrunn, 7. juni 2021  
ERNST & YOUNG AS

*Revisjonsberetningen er signert elektronisk*

Fredrik Nordgård  
statsautorisert revisor

Penneo Dokumentnr: FJH1-FWBF-6Q202-EKEK-OFHFB-DDSPI

Uavhengig revisors beretning - Morgan Gruppen AS

A member firm of Ernst & Young Global Limited



# PENNEO

Signaturene i dette dokumentet er juridisk bindende. Dokument signert med "Penneo"™ - sikker digital signatur.  
De signerende parter sin identitet er registrert, og er listet nedenfor.

"Med min signatur bekrefter jeg alle datoer og innholdet i dette dokument."

## Fredrik Weholt Nordgård

Statsautorisert revisor

På vegne av: EY

Serienummer: 9578-5995-4-60050

IP: 46.212.xxx.xxx

2021-06-07 20:12:35Z



Penneo Dokumentnr: FJH1-FWBF-6Q202-EQEKO-OFHFB-DDSPI

Dokumentet er signert digitalt, med **Penneo.com**. Alle digitale signatur-data i dokumentet er sikret og validert av den datamaskin-utregnede hash-verdien av det opprinnelige dokument. Dokumentet er låst og tids-stemplet med et sertifikat fra en betrodd tredjepart. All kryptografisk bevis er integrert i denne PDF, for fremtidig validering (hvis nødvendig).

### Hvordan bekrefter at dette dokumentet er originalen?

Dokumentet er beskyttet av ett Adobe CDS sertifikat. Når du åpner dokumentet i

Adobe Reader, skal du kunne se at dokumentet er sertifisert av **Penneo e-signature service <penneo@penneo.com>**. Dette garanterer at innholdet i dokumentet ikke har blitt endret.

Det er lett å kontrollere de kryptografiske beviser som er lokalisert inne i dokumentet, med Penneo validator - <https://penneo.com/validate>



Morgan Gruppen AS

---

## Årsrapport for 2020

### Årsberetning

#### Årsregnskap og konsernregnskap

- Resultatregnskap
- Balanse
- Kontantstrømoppstilling
- Noter

### Revisjonsberetning



## **Virksomhetens art og tilholdssted**

Morgan Gruppen AS er et investeringsselskap med eierskap i selskaper som har sin hovedaktivitet som entreprenør innen bygg og anleggsprosjekter. Aktiviteten er delt i bolig og næring. Av boligdelen er en vesentlig del av omsetningen nye boliger og leiligheter utført og levert som totalentrepriser. Omsetningen innenfor næringsdelen består av et variert utvalgte oppdrag innen renovering og nybygg.

Selskapet har forretningslokale i Drangedal og Porsgrunn.

## **Rettsvisende oversikt**

Konsernet viser en omsetning på 129,7 MNOK og et driftsresultat på 5,2 MNOK. Konsernets likviditet er god pr 31.12.2020 og egenkapitalandelen er tilfredsstillende.

Selskapsregnskapet viser et resultat etter skatt på 1,2 MNOK i 2020 mot 0,1 MNOK i 2019. Selskapets likviditet er god pr 31.12.2020 og egenkapitalandelen er tilfredsstillende.

Styret mener at årsregnskapet gir et rettsvisende bilde av Morgan Gruppen AS' eiendeler og gjeld, finansielle stilling og resultat.

## **Redegjørelse for foretakets utsikter**

Som følge av utbrudd av Covid 19 fikk selskapet noe redusert etterspørsel etter sine varer og tjenester som igjen vil kunne påvirke selskapets økonomiske situasjon. Selskapet har god finansiering og likviditeten er tilfredsstillende. Selskapet har videre løpende dialog med sin bankforbindelse for å sikre likviditet. Etter styrets vurdering er det derfor på nåværende tidspunkt ingen vesentlig usikkerhet omkring fortsatt drift for selskapet.

## **Finansiell risiko**

Selskapets kundemasse er bredt sammensatt og dette minimaliserer tapsrisikoen. Den generelle markedssituasjonen er den faktoren som øker risikoen. Likviditeten anses som god.

## **Fortsatt drift**

Årsregnskapet er satt opp under forutsetning om fortsatt drift og vi bekrefter at denne forutsetning er til stede.

## **Likestilling og diskriminering**

Selskapet har som mål å være en arbeidsplass der det råder full likestilling mellom kvinner og menn. Selskapet har i sin policy innarbeidet bestemmelser som tar sikte på at det ikke forekommer forskjellsbehandling grunnet kjønn i saker som for eksempel lønn, avansement og rekruttering.

Diskrimineringslovens formål er å fremme likestilling, sikre like muligheter og rettigheter og å hindre diskriminering på grunn av etnisitet, nasjonal opprinnelse, avstamning, hudfarge, språk, religion og livssyn. Selskapet arbeider aktivt, målrettet og planmessig for å fremme lovens formål innenfor vår virksomhet. Aktivitetene omfatter blant annet rekruttering, lønns- og arbeidsvilkår, forfremmelse, utviklingsmuligheter og beskyttelse mot trakassering. Selskapet har som mål å være en arbeidsplass hvor det ikke forekommer diskriminering på grunn av nedsatt funksjonsevne.

## **Arbeidsmiljø**

Styret anser arbeidsmiljøet som tilfredsstillende, og har ikke iverksatt spesielle tiltak på dette området i 2020. Det har ikke vært skader eller ulykker i 2020. Samlet sykefravær har vært 1%.



**Likestilling**


Konsernet har i 2020 sysselsatt 26 ansatte hvorav 2 kvinner. Styret består av 4 menn.

Kvinner og menn lønnes ut i fra kvalifikasjoner og stillingsnivå. Selskapet har en målsetting om å på sikt øke andelen kvinner i en ellers tradisjonelt mannsdominert bransje. Likestilling er etter vår mening godt ivaretatt i selskapet og det iverksettes derfor ikke ytterligere tiltak innen området.


**Ytre miljø**

Selskapets virksomhet forurenser ikke det ytre miljø utover det som naturlig følger av bilkjøring relatert til selskapets ordinære virksomhet.

Drangedal, 31. mai 2021  
Styret for Morgan Gruppen AS

  
Finn Yngve Karlsen  
Styrets leder

  
Finn Oscar Karlsen  
Styremedlem

  
Ole August Karlsen  
Daglig leder / styremedlem

  
Kai Våge Skårdal  
Styremedlem



Morgan Gruppen AS

## Resultatregnskap

Morselskap		Beløp i NOK		Note	Konsern	
2020	2019	2020	2019		2020	2019
<b>Driftsinntekter</b>						
-	-	Salgsinntekt		2, 11	129 735 154	181 186 876
-	-	Sum driftsinntekter			129 735 154	181 186 876
<b>Driftskostnader</b>						
-	-	Varekostnad			104 274 627	153 734 660
-	-	Lønnskostnad		3	17 319 261	16 869 891
-	-	Avskrivning		5, 6	523 554	319 182
135 062	138 362	Annen driftskostnad		3, 5	2 368 411	3 186 274
135 062	138 362	Sum driftskostnader			124 485 852	174 110 007
-135 062	-138 362	Driftsresultat			5 249 302	7 076 869
<b>Finansinntekter og finanskostnader</b>						
233 855	157 500	Renteinntekt fra foretak i samme konsern			-	-
1 500 381	72 197	Annen finansinntekt			215 386	250 329
400 203	-	Annen finanskostnad			231 557	174 239
1 334 033	229 697	Netto finansposter			-16 172	76 090
1 198 971	91 335	Ordinært resultat før skattekostnad			5 233 131	7 152 959
31 718	20 094	Skattekostnad på ordinært resultat		4	1 260 773	1 589 657
<b>1 167 253</b>	<b>71 241</b>	<b>Årsresultat</b>			<b>3 972 358</b>	<b>5 563 303</b>
<b>Fordeling</b>						
		Majoritetsinteresser			3 972 358	5 563 303
<b>Overføringer og disponeringer</b>						
1 167 253	71 241	Overføringer annen egenkapital		14	-	-
1 167 253	71 241	Sum			-	-



## Morgan Gruppen AS

### Balanse pr. 31. desember

Morselskap				Konsern	
2020	2019	Beløp i NOK	Note	2020	2019
<b>Anleggsmidler</b>					
<i>Varige driftsmidler</i>					
-	-	Tomter, bygninger og annen fast eiendom	5	4 031 874	4 201 303
-	-	Maskiner og anlegg	5	178 088	233 823
-	-	Driftsløsøre, inventar, verktøy, kontormaskiner o.l.	5	939 413	747 863
-	-	Sum varige driftsmidler		<u>5 149 375</u>	<u>5 182 989</u>
<i>Finansielle anleggsmidler</i>					
1 787 000	1 787 000	Investering i datterselskap	6	-	-
3 244 176	750 000	Investering i tilknyttet selskap	7	-	-
45 000	45 000	Investering i aksjer og andeler		45 000	45 000
5 092 022	4 443 222	Lån til foretak i samme konsern	10	-	-
1 300 000	-	Andre fordringer		1 300 000	-
<u>11 468 198</u>	<u>7 025 222</u>	Sum finansielle anleggsmidler		<u>1 345 000</u>	<u>45 000</u>
<u>11 468 198</u>	<u>7 025 222</u>	Sum anleggsmidler		<u>6 494 375</u>	<u>5 227 989</u>
<b>Omløpsmidler</b>					
-	-	Varer	13	10 125 377	4 517 035
<i>Fordringer</i>					
-	-	Kundefordringer	8, 13	14 361 743	69 004 020
22 500	-	Andre fordringer		1 285 009	561 096
<u>22 500</u>	-	Sum fordringer		<u>15 646 752</u>	<u>69 565 116</u>
438 271	417 713	Bankinnskudd, kontanter og lignende	9	17 759 564	32 793 637
<u>460 771</u>	<u>417 713</u>	Sum omløpsmidler		<u>43 531 693</u>	<u>106 875 787</u>
<u>11 928 969</u>	<u>7 442 935</u>	Sum eiendeler		<u>50 026 068</u>	<u>112 103 776</u>




## Morgan Gruppen AS


### Balanse pr. 31. desember


Morselskap					Konsern	
2020	2019	Beløp i NOK	Note	2020	2019	
<b>Egenkapital</b>						
<i>Innskutt egenkapital</i>						
30 000	30 000	Aksjekapital	14, 15	30 000	30 000	
943 172	943 172	Annen innskutt egenkapital	14	943 172	943 172	
<u>973 172</u>	<u>973 172</u>	Sum innskutt egenkapital		<u>973 172</u>	<u>973 172</u>	
<i>Opptjent egenkapital</i>						
3 283 584	2 116 331	Annen egenkapital	14	20 551 432	16 579 075	
<u>3 283 584</u>	<u>2 116 331</u>	Sum opptjent egenkapital		<u>20 551 432</u>	<u>16 579 075</u>	
-	-	Minoritetsinteresser		-	-	
<u>4 256 756</u>	<u>3 089 503</u>	Sum egenkapital		<u>21 524 604</u>	<u>17 552 247</u>	
<b>Gjeld</b>						
<i>Avsetninger for forpliktelser</i>						
-	-	Utsatt skatt	4	5 129 368	2 217 329	
<u>-</u>	<u>-</u>	Sum avsetninger for forpliktelser		<u>5 129 368</u>	<u>2 217 329</u>	
<i>Annen langsiktig gjeld</i>						
-	-	Gjeld til kredittinstitusjoner	13	4 272 368	17 450 941	
7 085 601	4 320 656	Gjeld til selskap i samme konsern	10, 12	-	-	
<u>7 085 601</u>	<u>4 320 656</u>	Annen langsiktig gjeld		<u>4 272 368</u>	<u>17 450 941</u>	
<i>Kortsiktig gjeld</i>						
-	-	Gjeld til kredittinstitusjoner	13	-	34 362 766	
4 894	4 894	Leverandørgjeld		8 326 712	24 526 020	
31 718	27 882	Betalbar skatt	4	58 953	58 916	
-	-	Skyldige offentlige avgifter		3 774 657	5 759 025	
550 000	-	Annen kortsiktig gjeld	10, 12,8	6 939 408	10 176 534	
<u>586 612</u>	<u>32 776</u>	Sum kortsiktig gjeld		<u>19 099 729</u>	<u>74 883 261</u>	
<u>7 672 213</u>	<u>4 353 432</u>	Sum gjeld		<u>28 501 465</u>	<u>94 551 530</u>	
<u>11 928 969</u>	<u>7 442 935</u>	Sum egenkapital og gjeld		<u>50 026 068</u>	<u>112 103 776</u>	

Drangedal, 31. mai 2021

  
Finn Yngve Karlsen  
styrets leder

  
Finn Oscar Karlsen  
styremedlem

  
Ole August Karlsen  
styremedlem / daglig leder

  
Kai Våge Skårdal  
styremedlem



## Morgan Gruppen AS

### Kontantstrømoppstilling

Morselskap		Beløp i NOK	Konsern	
2020	2019		2020	2019
<b>Kontantstrømmer fra operasjonelle aktiviteter</b>				
1 571 089	91 335	Resultat før skattekostnad	5 233 131	7 152 957
-	-	Periodens betalte skatt	-58 916	-2 301 485
-	-	Ordinære av- og nedskrivninger	523 554	319 182
-	-12 105	Endring i varelager, kundefordringer og leverandørgjeld	33 551 719	-33 538 375
-	-	Endring i andre tidsavgrensninger	-4 952 401	7 739 016
<b>1 571 089</b>	<b>79 230</b>	<b>Netto kontantstrøm fra operasjonelle aktiviteter</b>	<b>34 297 086</b>	<b>-20 628 705</b>
<b>Kontantstrømmer fra investeringsaktiviteter</b>				
-	-	Utbetalinger ved kjøp av varige driftsmidler	-489 940	-4 977 166
-2 494 176	-545 000	Utbetalinger ved kjøp av aksjer	-	-45 000
943 645	-1 615 442	Inn-/utbetalinger av netto utlån	-1 299 881	-
<b>-1 550 531</b>	<b>-2 160 442</b>	<b>Netto kontantstrøm fra investeringsaktiviteter</b>	<b>-1 789 821</b>	<b>-5 022 166</b>
<b>Kontantstrømmer fra finansieringsaktiviteter</b>				
-	-	Innbetalinger ved opptak av langsiktig gjeld	-13 178 573	-1 063 606
-	-	Netto endring kassekreditt	-34 362 766	34 362 766
-	-	Utbetaling av utbytte	-	-
-	-	<b>Netto kontantstrøm fra finansieringsaktiviteter</b>	<b>-47 541 338</b>	<b>33 299 160</b>
20 558	-2 081 212	Netto endring i likvider i året	-15 034 073	7 648 290
417 713	2 498 925	Kontanter og bankinnskudd pr. 01.01.	32 793 637	25 145 347
<b>438 271</b>	<b>417 713</b>	<b>Kontanter og bankinnskudd pr. 31.12.</b>	<b>17 759 564</b>	<b>32 793 637</b>



## Morgan Gruppen AS

---

### Noter til regnskapet for 2020

#### Note 1 - Regnskapsprinsipper

Årsregnskapet er satt opp i samsvar med regnskapslovens bestemmelser og god regnskapsskikk.

##### *Konsolidering*

Konsernregnskapet omfatter morselskapet og alle selskaper der morselskapet har bestemmende innflytelse. Bestemmende innflytelse oppnås normalt når konsernet eier mer enn 50 % av aksjene i selskapet, og konsernet er i stand til å utøve faktisk kontroll over selskapet. Se for øvrig note 6. Videre omfatter konsernregnskapet felleskontrollerte virksomheter som konsolideres etter bruttometoden, jfr note 7.

Minoritetsinteresser inngår i konsernets egenkapital. Konsernregnskapet er utarbeidet som om konsernet var en økonomisk enhet. Transaksjoner og mellomværende mellom selskapene i konsernet er eliminert. Konsernregnskapet er utarbeidet etter ensartede prinsipper, ved at datterselskapet følger de samme regnskapsprinsipper som morselskapet.

Kjøpte datterselskaper regnskapsføres i konsernregnskapet basert på morselskapets anskaffelseskost. Anskaffelseskost tilordnes identifiserbare eiendeler og gjeld i datterselskapet, som oppføres i konsernregnskapet til virkelig verdi på oppkjøpstidspunktet. Eventuell merverdi ut over hva som kan henføres til identifiserbare eiendeler og gjeld, balanseføres som goodwill. Merverdier i konsernregnskapet avskrives lineært over de oppkjøpte eiendelenes forventede levetid. Eventuell goodwill avskrives over forventet levetid. Eventuell negativ goodwill inntektsføres over forventet reverseringsperiode.

Oppkjøpsmetoden benyttes ved regnskapsføring av virksomhetssammenslutninger. Selskaper som er kjøpt eller solgt i løpet av året inkluderes i konsernregnskapet fra det tidspunktet kontroll oppnås og inntil kontroll opphører.

##### *Datterselskap og Felleskontrollerte virksomheter*

Datterselskapene og felleskontrollerte virksomheter vurderes etter kostmetoden i selskapsregnskapet. Investeringen er vurdert til anskaffelseskost for aksjene med mindre nedskrivning har vært nødvendig. Det er foretatt nedskrivning til virkelig verdi når verdifall skyldes årsaker som ikke kan antas å være forbigående og det må anses nødvendig etter god regnskapsskikk. Nedskrivninger er reversert når grunnlaget for nedskrivning ikke lenger er til stede.

Utbytte og andre utdelinger er inntektsført samme år som det er avsatt i datterselskape eller det felleskontrollerte foretaket. Overstiger utbytte andel av tilbakeholdt resultat etter kjøpet, representerer den overskytende del tilbakebetaling av investert kapital, og utdelingene er fratrukket investeringens verdi i balansen.

##### *Salgsinntekter*

Inntektsføring ved salg av varer skjer på leveringstidspunktet. Tjenester inntektsføres i takt med utførelsen.

##### *Klassifisering og vurdering av balanseposter*

Omløpsmidler og kortsiktig gjeld omfatter poster som forfaller til betaling innen ett år etter balansedagen, samt poster som knytter seg til varekretsløpet. Øvrige poster er klassifisert som anleggsmiddel/langsiktig gjeld.

Omløpsmidler vurderes til laveste av anskaffelseskost og virkelig verdi. Kortsiktig gjeld balanseføres til nominelt beløp på etableringstidspunktet.



## Morgan Gruppen AS

---

### Noter til regnskapet for 2020

Anleggsmidler vurderes til anskaffelseskost, men nedskrives til virkelig verdi ved verdifall som ikke forventes å være forbigående. Anleggsmidler med begrenset økonomisk levetid avskrives planmessig. Langsiktig gjeld balanseføres til nominelt beløp på etableringstidspunktet.

#### *Fordringer*

Kundefordringer og andre fordringer er oppført i balansen til pålydende etter fradrag for avsetning til forventet tap. Avsetning til tap gjøres på grunnlag av individuelle vurderinger av de enkelte fordringene. I tillegg gjøres det for øvrige kundefordringer en uspesifisert avsetning for å dekke antatt tap.

#### *Varebeholdninger*

Lager av innkjøpte varer er verdsatt til laveste av anskaffelseskost og virkelig verdi. Anskaffelseskost vurderes etter FIFO- prinsippet. Det foretas nedskrivning for påregnelig ukurans.

#### *Varige driftsmidler*

Varige driftsmidler balanseføres og avskrives over driftsmidlets forventede økonomiske levetid. Direkte vedlikehold av driftsmidler kostnadsføres løpende under driftskostnader, mens påkostninger eller forbedringer tillegges driftsmidlets kostpris og avskrives i takt med driftsmidlet. Dersom gjenvinnbart beløp av driftsmiddelet er lavere enn balanseført verdi foretas nedskrivning til gjenvinnbart beløp. Gjenvinnbart beløp er det høyeste av netto salgsverdi og verdi i bruk. Verdi i bruk er nåverdien av de fremtidige kontantstrømmene som eiendelen vil generere.

#### *Immaterielle eiendeler*

Immaterielle eiendeler som er kjøpt enkeltvis, er balanseført til anskaffelseskost. Immaterielle eiendeler overtatt ved kjøp av virksomhet, er balanseført til anskaffelseskost når kriteriene for balanseføring er oppfylt.

Immaterielle eiendeler med begrenset økonomisk levetid avskrives planmessig. Immaterielle eiendeler nedskrives til gjenvinnbart beløp dersom de forventede økonomiske fordelene ikke dekker balanseført verdi og eventuelle gjenstående tilvirkningsutgifter.

#### *Skatter*

Skattekostnaden i resultatregnskapet omfatter både periodens betalbare skatt og endring i utsatt skatt. Utsatt skatt/skattefordel er beregnet med 22 % på grunnlag av de midlertidige forskjeller som eksisterer mellom regnskapsmessige og skattemessige verdier, samt ligningsmessig underskudd til fremføring ved utgangen av regnskapsåret. Skatteøkende og skattereduserende midlertidige forskjeller som reverserer eller kan reversere i samme periode er utlignet og nettoført. Netto utsatt skattefordel balanseføres i den grad det er sannsynlig at denne kan bli nyttiggjort.

Betalbar skatt og utsatt skatt er regnskapsført direkte mot egenkapitalen i den grad skattepostene relaterer seg til egenkapitaltransaksjoner.

#### *Kontantstrømoppstilling*

Kontantstrømoppstillingen er utarbeidet etter den indirekte metode. Kontanter og kontantekvivalenter omfatter kontanter, bankinnskudd og andre kortsiktige, likvide plasseringer.



## Morgan Gruppen AS

### Noter til regnskapet for 2020

#### Note 2 - Salgsinntekter

Morselskap			Konsern	
2020	2019	Pr. virksomhetsområde	2020	2019
-	-	Entreprenørtjenester	114 365 915	154 660 571
-	-	Egenregiprojekter	15 369 240	26 526 305
-	-	Sum	129 735 154	181 186 876
<i>Geografisk fordeling</i>				
-	-	Norge	129 735 154	181 186 876
-	-	Sum	129 735 154	181 186 876

#### Note 3 - Lønnskostnad, antall ansatte, godtgjørelser, lån til ansatte og godtgjørelse til revisor

Morselskap			Konsern	
2020	2019	Lønnskostnader	2020	2019
-	-	Lønn	14 684 340	14 089 026
-	-	Arbeidsgiveravgift	2 049 348	2 038 555
-	-	Pensjonskostnader	398 137	403 507
-	-	Andre lønnsrelaterte ytelser	187 436	338 803
-	-	Sum	17 319 261	16 869 891

Antall sysselsatte årsverk i regnskapsåret er 0 i morselskapet og 26 i konsernet.

#### Morselskap

Ingen ansatte, og ingen lønnskostnader i morselskapet. Det er heller ikke utbetalt styrehonorar i 2020.

#### Konsern

Selskapet er pliktig til å ha tjenestepensjonsordning etter lov om obligatorisk tjenestepensjon. Selskapets pensjonsordninger tilfredstiller kravene i denne lov.

Der er ikke utbetalt styrehonorar i 2020.

Verken daglig leder, styremedlemmer eller noen av selskapets tillitspersjoner har avtale om lønn etter fratreden fra sin stilling, opsjonsavtaler eller bonusavtaler. De har ingen lån i selskapet.

Morselskap		Konsern
2020	Godtgjørelse til revisor er fordelt på følgende:	2020
21 300	Lovpålagt revisjon, inkludert teknisk utarbeidelse årsregnskap	191 525
71 961	Andre tjenester	113 611
	Merverdiavgift er ikke inkludert i revisjonshonoraret.	



## Morgan Gruppen AS

### Noter til regnskapet for 2020

#### Note 4 - Skatt

Morselskap		Konsern	
2020	2019	2020	2019
31 718	27 882	58 953	58 916
-	-	-	-
-	-7 788	2 194 947	1 530 740
-	-	-993 127	-
<u>31 718</u>	<u>20 094</u>	<u>1 260 773</u>	<u>1 589 657</u>
<i>Beregning av årets skattegrunnlag:</i>			
1 198 971	91 335	6 333 133	7 152 959
400 203	-	402 344	11 678
-1 500 000	-	-1 500 000	-
45 000	35 400	45 000	35 400
-	-	-10 008 958	-6 932 236
<u>144 174</u>	<u>126 735</u>	<u>-4 728 482</u>	<u>267 801</u>
-	-	-	-
-	-	-	-
<u>144 174</u>	<u>126 735</u>	<u>-4 728 482</u>	<u>267 801</u>
31 718	27 882	58 953	58 916
<i>Oversikt over midlertidige forskjeller</i>			
-	-	65 806	123 484
-	-	-	-
-	-	20 838 931	10 740 358
-	-	3 296 927	-
-	-	-200 000	-200 000
-	-	-500 000	-500 000
-	-	<u>23 501 664</u>	<u>10 163 842</u>
-	-	-627 822	-146 523
-	-	441 465	61 445
-	-	<u>23 315 308</u>	<u>10 078 763</u>
-	-	5 129 368	2 217 328



## Morgan Gruppen AS

### Noter til regnskapet for 2020

#### Note 5 - Varige driftsmidler

##### Konsern

	Tomter, bygninger og annen fast eiendom	Maskiner og anlegg	Driftsløsøre, inventar og verktøy	Sum
<b>Varige driftsmidler</b>				
Anskaffelseskost 01.01.	4 329 875	239 294	1 379 646	5 948 815
Tilganger	2 000	8 800	479 140	489 940
Avganger	0	0	0	0
Omregningsdifferanse	0	0	0	0
<b>Anskaffelseskost 31.12.</b>	<b>4 331 875</b>	<b>248 094</b>	<b>1 858 786</b>	<b>6 438 755</b>
Akk. Avskrivning 31.12.	300 001	70 006	919 373	1 289 380
Akk. Nedskrivning 31.12.	0	0	0	0
<b>Balanseført verdi 31.12.</b>	<b>4 031 874</b>	<b>178 088</b>	<b>939 413</b>	<b>5 149 375</b>
Årets avskrivninger	171 429	64 535	287 590	523 554
Årets nedskrivninger	0	0	0	0
Avskrivningsplan	Lineær	Lineær	Lineær	
Økonomisk levetid	50 år	4-15 år	4-10 år	

Tomter avskrives ikke

#### Note 6 - Datterselskap

Direkte eie	Ansk.år	Kontor	Eier-/stemme- andel	Bokført verdi pr. 31.12.
Morgan AS	2017	Drangedal	100 %	1 287 000
Morgan Drift AS	2019	Drangedal	100 %	500 000
Sum bokført verdi i morselskapet				1 787 000

#### Note 7 - Felleskontrollerte virksomheter

##### Morselskap

Direkte eie	Ansk.år	Kontor	Eier-/stemme- andel	Bokført verdi pr. 31.12.
Løvsjø Toppen AS	2017	Porsgrunn	50 %	720 000
Fortuna Park AS	2018	Skien	50 %	15 000
Lenesås AS	2017	Porsgrunn	50 %	15 000
Sundbyhagen Eiendom AS	2020	Porsgrunn	50 %	2 494 176
Sum bokført verdi i morselskapet				3 244 176



## Morgan Gruppen AS

---

### Noter til regnskapet for 2020

#### Note 8 - Langsiktige tilvirkningskontrakter

##### Konsern

Konsernets prosjekter behandles i samsvar med løpende avregningsmetode.

<i>Prosjekter i arbeid på balansedagen</i>	2020	2019
Opptjent kontraktsinntekt	142 037 036	78 781 105
Kontraktskostnad påløpt	<u>123 299 325</u>	<u>72 579 390</u>
Kontraktsfortjeneste	<u>18 737 711</u>	<u>6 183 715</u>
<i>Netto periodisering av inntekter på prosjekter i arbeid</i>		
Opptjent, ikke fakturert kontraktsinntekt inkl. i kundefordringer	4 361 523	56 458 431
Påløpte kostnader, inkl. i annen kortsiktig gjeld	<u>-2 968 741</u>	<u>-6 826 456</u>
Sum	<u>1 392 782</u>	<u>49 631 975</u>

Fullføringsgraden beregnes som forholdet mellom kontraktskostnader påløpt på balansedagen og estimerte totale kontraktskostnader på prosjektet.

#### Note 9 - Bankinnskudd

Morselskap		Konsern	
2020	2019	2020	2019
-	-	612 363	1 013 529
		Bundne skattetrekksmidler	

Konsernet har en ubenyttet kassekredittramme på kr 15 000 000.

#### Note 10 - Mellomværende med selskap i samme konsern og tilknyttet selskap

Morselskap		Konsern	
2020	2019	2020	2019
5 092 022	4 443 222	-	-
<u>5 092 022</u>	<u>4 443 222</u>	<u>-</u>	<u>-</u>
		Fordringer	
		Lån til foretak i samme konsern	
		Sum	
		Gjeld	
7 085 601	4 320 656	-	-
4 894	-	-	-
550 000	-	-	-
<u>7 640 495</u>	<u>4 320 656</u>	<u>-</u>	<u>-</u>
		Lån fra foretak i samme konsern	
		Leverandørgjeld	
		Annen kortsiktig gjeld	
		Sum	



## Morgan Gruppen AS

### Noter til regnskapet for 2020

#### Note 11 - Nærstående parter

Alle transaksjoner med nærstående parter er foretatt som del av den ordinære virksomheten og til armlengdes priser. De vesentligste transaksjonene som er foretatt er som følger:

Morselskap			Konsern	
2020	2020	Salgstransaksjoner	2020	2019
-	-	FKV / Datter - salgsinntekter	3 004 427	17 144 317
-	-	Sum	3 004 427	17 144 317

#### Note 12 - Fordringer og gjeld

Morselskap			Konsern	
2020	2019	Andre kortsiktige fordringer	2020	2019
-	-	Lån til foretak i samme konsern	-	-
22 500	-	Andre fordringer	1 285 009	561 096
22 500	-	Sum	1 285 009	561 096
		<i>Annen langsiktig gjeld</i>		
7 085 601	4 320 656	Lån fra foretak i samme konsern	-	-
7 130 601	4 320 656	Sum	-	-
		<i>Annen kortsiktig gjeld</i>		
-	-	Avsetning forpliktelser	500 000	500 000
-	-	Påløpte kostnader prosjekt	2 968 741	6 789 195
-	-	Skyldig lønn	868 084	805 140
-	-	Feriepenger	1 608 111	1 498 328
550 000	-	Lån fra foretak i samme konsern	-	-
-	-	Øvrig kortsiktig gjeld	994 472	583 872
550 000	-	Sum	6 939 408	10 176 534

#### Note 13 - Pant og garantier

Morselskap			Konsern	
2020	2019	Pantsikret gjeld	2020	2019
		<i>Byggelån</i>		
-	-	Langsiktig gjeld til kredittinstitusjoner	4 272 368	17 450 941
		<i>Sikret i panteobjekt med følgende bokførte verdier:</i>		
-	-	Eiendom	4 031 874	4 201 303
-	-	Varige driftsmidler	227 699	981 686
-	-	Varelager	4 067 362	4 517 035
-	-	Kundefordringer	13 149 114	69 004 020
-	-	Sum	17 444 175	74 502 741

Langsiktig gjeld forfaller i sin helhet innen 5 år.



## Morgan Gruppen AS

---

### Noter til regnskapet for 2020

#### Note 14 - Egenkapital

<b>Morselskap</b>	<b>Aksjekapital</b>	<b>Annen innskutt egenkapital</b>	<b>Annen egenkapital</b>	<b>Sum egenkapital</b>
Egenkapital 01.01.	30 000	943 172	2 116 331	3 089 503
Årsresultat			1 167 253	1 167 253
Egenkapital 31.12.	30 000	943 172	3 283 584	4 256 756

<b>Konsern</b>	<b>Aksjekapital</b>	<b>Annen innskutt egenkapital</b>	<b>Annen egenkapital</b>	<b>Sum egenkapital</b>
Egenkapital 01.01.	30 000	943 172	16 579 074	17 552 246
Årsresultat	-	-	3 972 358	3 972 358
Egenkapital 31.12.	30 000	943 172	20 551 432	21 524 604

#### Note 15 - Aksjekapital og aksjonærinformasjon

##### Morselskap

Aksjekapitalen består av:

	<b>Antall</b>	<b>Pålydende</b>	<b>Balanseført</b>
Ordinære aksjer	100	300,00	30 000

Oversikt over aksjonærene i selskapet pr. 31.12.:

	<b>Antall aksjer</b>	<b>Eierandel</b>	<b>Stemme-andel</b>
Hoseid AS	70	70,0 %	70,0 %
Donatus AS	30	30,0 %	30,0 %
Sum	100	70,0 %	100,0 %