



ÅRSREGNSKAPET FOR REGNSKAPSÅRET 2024 - GENERELL INFORMASJON

Enheten

Organisasjonsnummer:	983 768 938
Organisasjonsform:	Aksjeselskap
Foretaksnavn:	MORK INVEST AS
Forretningsadresse:	Ivar Aasen-gata 10 6150 ØRSTA

Regnskapsår

Årsregnskapets periode:	01.01.2024 - 31.12.2024
-------------------------	-------------------------

Konsern

Morselskap i konsern:	Ja
Konsernregnskap lagt ved:	Nei

Regnskapsregler

Regler for små foretak benyttet:	Ja
Benyttet ved utarbeidelsen av årsregnskapet til selskapet:	Regnskapslovens alminnelige regler

Årsregnskapet fastsatt av kompetent organ

Bekreftet av representant for selskapet:	Per Magne Mork
Dato for fastsettelse av årsregnskapet:	28.05.2025

Grunnlag for avgivelse

År 2024: Årsregnskapet er elektronisk innlevert
År 2023: Tall er hentet fra elektronisk innlevert årsregnskap fra 2024

Det er ikke krav til at årsregnskapet m.v. som sendes til Regnskapsregisteret er undertegnet. Kontrollen på at dette er utført ligger hos revisor/enhetens øverste organ. Sikkerheten ivaretas ved at innsender har rolle/rettighet for innsending av årsregnskapet via Altinn, og ved at det bekreftes at årsregnskapet er fastsatt av kompetent organ.

Brønnøysundregistrene, 06.07.2025



Resultatregnskap

Beløp i: NOK	Note	2024	2023
RESULTATREGNSKAP			
Inntekter			
Salgsinntekt	1	1 162 224	703 389
Husleieinntekter	1	1 432 800	1 380 000
Sum inntekter		2 595 024	2 083 389
Kostnader			
Varekostnad		64 650	23 390
Lønnskostnad	2	889 758	592 824
Avskrivning på driftsmidler	3	142 000	142 000
Annen driftskostnad	2	204 778	382 863
Sum kostnader		1 301 187	1 141 077
Driftsresultat		1 293 837	942 312
Finansinntekter og finanskostnader			
Inntekt på investering i datterselskap		2 801 547	1 443 460
Inntekt på investering i tilknyttet selskap		750 000	750 000
Annen renteinntekt		8 361	5 223
Annen finansinntekt			100 688
Sum finansinntekter		3 559 908	2 299 371
Verdiendring markedsbaserte omløpsmidler		17 408 920	-447 382
Annen rentekostnad		523 820	471 973
Annen finanskostnad			520
Sum finanskostnader		17 932 740	25 112
Netto finans	1	-14 372 832	2 274 259
Resultat før skattekostnad		-13 078 995	3 216 571
Skattekostnad på resultat	4	179 603	142 157
Årsresultat		-13 258 598	3 074 414
Årsresultat etter minoritetsinteresser		-13 258 598	3 074 414



Resultatregnskap

Beløp i: NOK	Note	2024	2023
Totalresultat		-13 258 598	3 074 414
Overføringer og disponeringer			
Ordinært utbytte		1 000 000	2 500 000
Overføring annen egenkapital		-14 258 598	574 414
Sum overføringer og disponeringer		-13 258 598	3 074 414



Balanse

Beløp i: NOK	Note	2024	2023
BALANSE - EIENDELER			
Anleggsmidler			
Immaterielle eiendeler			
Utsatt skattefordel	4		10 987
Sum immaterielle eiendeler			10 987
Varige driftsmidler			
Tomter, bygninger o.a. fast eiendom		3 710 000	3 852 000
Sum varige driftsmidler	3, 5	3 710 000	3 852 000
Finansielle anleggsmidler			
Investering i datterselskap	5	4 816 700	4 816 700
Investeringer i tilknyttet selskap		5 900 000	5 900 000
Sum finansielle anleggsmidler	1	10 716 700	10 716 700
Sum anleggsmidler		14 426 700	14 579 687
Omløpsmidler			
Varer			
Fordringer			
Krav på konsernselskap	1	3 551 547	2 193 460
Sum fordringer	5, 6	3 551 547	2 193 460
Investeringer			
Markedsbaserte aksjer	1	5 257 044	21 945 740
Sum investeringer		5 257 044	21 945 740
Bankinnskudd, kontanter og lignende			
Bankinnskudd, kontanter o.l.(herav bundet kr 10.322)		108 879	66 933
Sum bankinnskudd, kontanter og lignende		108 879	66 933
Sum omløpsmidler		8 917 471	24 206 133
SUM EIENDELER		23 344 171	38 785 819



Balanse

Beløp i: NOK	Note	2024	2023
BALANSE - EGENKAPITAL OG GJELD			
Egenkapital			
Innskutt egenkapital			
Aksjekapital	7	1 685 870	1 685 870
Sum innskutt egenkapital		1 685 870	1 685 870
Opptjent egenkapital			
Annen egenkapital		9 761 417	24 020 015
Sum opptjent egenkapital		9 761 417	24 020 015
Sum egenkapital	8	11 447 287	25 705 885
Gjeld			
Langsiktig gjeld			
Utsatt skatt	4	5 749	
Sum avsetninger for forpliktelser		5 749	
Annen langsiktig gjeld			
Gjeld til kredittinstitusjoner	5	6 792 570	7 335 438
Sum annen langsiktig gjeld		6 792 570	7 335 438
Sum langsiktig gjeld		6 798 319	7 335 438
Kortsiktig gjeld			
Gjeld til kredittinstitusjoner	1	396 179	1 000 121
Leverandørgjeld		3 750	16 650
Betalbar skatt	4	162 867	123 644
Skyldige offentlige avgifter		98 827	90 458
Utbytte		1 000 000	2 500 000
Konsernbidrag	1		
Annen kortsiktig gjeld	1, 7	3 436 942	2 013 624
Sum kortsiktig gjeld		5 098 565	5 744 497
Sum gjeld		11 896 884	13 079 935
SUM EGENKAPITAL OG GJELD		23 344 171	38 785 819



Brønnøysundregistrene

ÅRSREGNSKAP FOR REGNSKAPSÅRET 2024 - GENERELL INFORMASJON

Journalnummer: 2025 628584

Enheten

Organisasjonsnummer: 983 768 938
Organisasjonsform: Aksjeselskap
Foretaksnavn: MORK INVEST AS
Forretningsadresse: Ivar Aasen-gata 10
6150 ØRSTA

Regnskapsår

Årsregnskapets periode: 01.01.2024 - 31.12.2024

Konsern

Morselskap i konsern: Ja
Konsernregnskap lagt ved: Nei

Regnskapsregler

Regler for små foretak benyttet: Ja
Benyttet ved utarbeidelsen av
årsregnskapet til selskapet: Regnskapslovens alminnelige regler

Årsregnskapet fastsatt av kompetent organ

Bekreftet av representant for selskapet: Per Magne Mork
Dato for fastsettelse av årsregnskapet: 28.05.2025

Grunnlag for avgivelse

År 2024: Årsregnskap er elektronisk innlevert.
År 2023: Tall er hentet fra elektronisk innlevert årsregnskap fra 2024.

Det er ikke krav til at årsregnskapet m.v. som sendes til Regnskapsregisteret er undertegnet. Kontrollen på at dette er utført ligger hos revisor/enhetens øverste organ. Sikkerheten ivaretas ved at innsender har rolle/rettighet for innsending av årsregnskapet via Altinn, og ved at det bekreftes at årsregnskapet er fastsatt av kompetent organ.

Brønnøysundregistrene, 05.07.2025



Organisasjonsnr: 983 768 938
MORK INVEST AS

RESULTATREGNSKAP

Beløp i: NOK	Note	2024	2023
RESULTATREGNSKAP			
Inntekter			
Salgsinntekt	1	1 162 224	703 389
Husleieinntekter	1	1 432 800	1 380 000
Sum inntekter		2 595 024	2 083 389
Kostnader			
Varekostnad		64 650	23 390
Lønnskostnad	2	889 758	592 824
Avskrivning på driftsmidler	3	142 000	142 000
Annen driftskostnad	2	204 778	382 863
Sum kostnader		1 301 187	1 141 077
Driftsresultat		1 293 837	942 312
Finansinntekter og finanskostnader			
Inntekt på investering i datterselskap		2 801 547	1 443 460
Inntekt på investering i tilknyttet selskap		750 000	750 000
Annen renteinntekt		8 361	5 223
Annen finansinntekt			100 688
Sum finansinntekter		3 559 908	2 299 371
Verdiendring			
markedsbaserte omløpsmidler		17 408 920	-447 382
Annen rentekostnad		523 820	471 973
Annen finanskostnad			520
Sum finanskostnader		17 932 740	25 112
Netto finans	1	-14 372 832	2 274 259
Resultat før skattekostnad		-13 078 995	3 216 571
Skattekostnad på resultat	4	179 603	142 157
Årsresultat		-13 258 598	3 074 414
Årsresultat etter minoritetsinteresser		-13 258 598	3 074 414
Totalresultat		-13 258 598	3 074 414
Overføringer og disponeringer			
Ordinært utbytte		1 000 000	2 500 000
Overføring annen egenkapital		-14 258 598	574 414
Sum overføringer og disponeringer		-13 258 598	3 074 414





Organisasjonsnr: 983 768 938
MORK INVEST AS

BALANSE

Beløp i: NOK	Note	2024	2023
--------------	------	------	------

BALANSE - EIENDELER

Anleggsmidler

Immaterielle eiendeler

Utsatt skattefordel	4		10 987
Sum immaterielle eiendeler			10 987

Varige driftsmidler

Tomter, bygninger o.a.

fast eiendom

		3 710 000	3 852 000
--	--	-----------	-----------

Sum varige driftsmidler	3, 5	3 710 000	3 852 000
--------------------------------	-------------	------------------	------------------

Finansielle anleggsmidler

Investering i datterselskap	5	4 816 700	4 816 700
-----------------------------	---	-----------	-----------

Investeringer i			
-----------------	--	--	--

tilknyttet selskap		5 900 000	5 900 000
--------------------	--	-----------	-----------

Sum finansielle			
------------------------	--	--	--

anleggsmidler	1	10 716 700	10 716 700
----------------------	----------	-------------------	-------------------

Sum anleggsmidler		14 426 700	14 579 687
--------------------------	--	-------------------	-------------------

Omløpsmidler

Varer

Fordringer

Krav på konsernselskap	1	3 551 547	2 193 460
------------------------	---	-----------	-----------

Sum fordringer	5, 6	3 551 547	2 193 460
-----------------------	-------------	------------------	------------------

Investeringer

Markedsbaserte aksjer	1	5 257 044	21 945 740
-----------------------	---	-----------	------------

Sum investeringer		5 257 044	21 945 740
--------------------------	--	------------------	-------------------

Bankinnskudd, kontanter

og lignende

Bankinnskudd, kontanter o.

l. (herav bundet kr 10.322)

		108 879	66 933
--	--	---------	--------

Sum bankinnskudd,			
--------------------------	--	--	--

kontanter og lignende		108 879	66 933
------------------------------	--	----------------	---------------

Sum omløpsmidler		8 917 471	24 206 133
-------------------------	--	------------------	-------------------

SUM EIENDELER		23 344 171	38 785 819
----------------------	--	-------------------	-------------------

BALANSE - EGENKAPITAL OG

GJELD

Egenkapital

Innskutt egenkapital

Aksjekapital	7	1 685 870	1 685 870
--------------	---	-----------	-----------



Sum innskutt egenkapital		1 685 870	1 685 870
Opptjent egenkapital			
Annen egenkapital		9 761 417	24 020 015
Sum opptjent egenkapital		9 761 417	24 020 015
Sum egenkapital	8	11 447 287	25 705 885
Gjeld			
Langsiktig gjeld			
Utsatt skatt	4	5 749	
Sum avsetninger for forpliktelser		5 749	
Annen langsiktig gjeld			
Gjeld til kredittinstitusjoner	5	6 792 570	7 335 438
Sum annen langsiktig gjeld		6 792 570	7 335 438
Sum langsiktig gjeld		6 798 319	7 335 438
Kortsiktig gjeld			
Gjeld til kredittinstitusjoner	1	396 179	1 000 121
Leverandørgjeld		3 750	16 650
Betalbar skatt	4	162 867	123 644
Skyldige offentlige avgifter		98 827	90 458
Utbytte		1 000 000	2 500 000
Konsernbidrag	1		
Annen kortsiktig gjeld	1, 7	3 436 942	2 013 624
Sum kortsiktig gjeld		5 098 565	5 744 497
Sum gjeld		11 896 884	13 079 935
SUM EGENKAPITAL OG GJELD		23 344 171	38 785 819



Organisasjonsnr: 983 768 938
MORK INVEST AS

NOTEOPPLYSNINGER - SELSKAP - alle poster oppgitt i hele tall

Note

Antall årsverk i regnskapsåret
2.00

Sum Beløp

Balanseført verdi 31.12. Varige driftsmidler Immaterielle eiend.

Konsernregnskap

Morselskapet sitt navn

Forretningskontor for morselskapet

Begrunnelse for at datterselskap er utelatt fra konsolideringen

Samlet beløp - tilknyttet selskap Årets Fjorårets

Samlet beløp - foretak i samme konsern Årets Fjorårets

Samlet beløp - foretak i samme konsern Årets Fjorårets

Samlet beløp - felles kontrollert virksomhet Årets Fjorårets

Pantstillelse Beløp

Beholdning av egne aksjer Antall Pålydende Andel av aksjek.



ÅRSOPPGJØR 2024 MORK INVEST AS

Resultatregnskap
Balanse
Noter
Revisjonsberetning

Org.nr.: 983 768 938



Resultatregnskap			
MORK INVEST AS			
Driftsinntekter og driftskostnader	Note	2024	2023
Salgsinntekt	1	1 162 224	703 389
Husleieinntekter	1	1 432 800	1 380 000
Sum driftsinntekter		<u>2 595 024</u>	<u>2 083 389</u>
Varekostnad		64 650	23 390
Lønnskostnad	2	889 758	592 824
Avskrivning på driftsmidler	3	142 000	142 000
Annen driftskostnad	2	204 778	382 863
Sum driftskostnader		<u>1 301 187</u>	<u>1 141 077</u>
Driftsresultat		<u>1 293 837</u>	<u>942 312</u>
Finansinntekter og finanskostnader			
Inntekt på investering i datterselskap		2 801 547	1 443 460
Inntekt på investering i tilknyttet selskap		750 000	750 000
Annen renteinntekt		8 361	5 223
Annen finansinntekt		0	100 688
Verdiendring markedsbaserte omløpsmidler		-17 408 920	447 382
Annen rentekostnad		-523 820	-471 973
Annen finanskostnad		0	-520
Resultat av finansposter	1	<u>-14 372 832</u>	<u>2 274 259</u>
Resultat før skattekostnad		-13 078 995	3 216 571
Skattekostnad på resultat	4	179 603	142 157
Resultat		<u>-13 258 598</u>	<u>3 074 414</u>
Årsresultat		<u>-13 258 598</u>	<u>3 074 414</u>
Overføringer			
Avsatt til utbytte		-1 000 000	-2 500 000
Overføring annen egenkapital		14 258 598	-574 414
Sum overføringer		<u>-13 258 598</u>	<u>3 074 414</u>




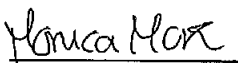
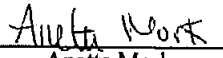
Balanse pr 31.12.			
MORK INVEST AS			
Eiendeler	Note	2024	2023
Anleggsmidler			
Utsatt skattefordel	4	0	10 987
Sum immaterielle eiendeler		<u>0</u>	<u>10 987</u>
Varige driftsmidler			
Tomter, bygninger o.a. fast eiendom		3 710 000	3 852 000
Sum varige driftsmidler	3, 5	<u>3 710 000</u>	<u>3 852 000</u>
Finansielle driftsmidler			
Investeringer i datterselskap	5	4 816 700	4 816 700
Investeringer i tilknyttet selskap		5 900 000	5 900 000
Sum finansielle anleggsmidler	1	<u>10 716 700</u>	<u>10 716 700</u>
Sum anleggsmidler		<u>14 426 700</u>	<u>14 579 687</u>
Omløpsmidler			
Fordringer			
Krav på konsernselskap	1	3 551 547	2 193 460
Sum fordringer	5, 6	<u>3 551 547</u>	<u>2 193 460</u>
Investeringer			
Markedsbaserte aksjer	1	5 257 044	21 945 740
Sum investeringer		<u>5 257 044</u>	<u>21 945 740</u>
Bankinnskudd, kontanter o.l.(herav bundet kr 10.322)		108 879	66 933
Sum omløpsmidler		<u>8 917 471</u>	<u>24 206 133</u>
Sum eiendeler		<u>23 344 171</u>	<u>38 785 819</u>

**Balanse pr 31.12.**

MORK INVEST AS

Egenkapital og gjeld	Note	2024	2023
Innskutt egenkapital			
Aksjekapital	7	1 685 870	1 685 870
Sum innskutt egenkapital		<u>1 685 870</u>	<u>1 685 870</u>
Opptjent egenkapital			
Annen egenkapital		9 761 417	24 020 015
Sum opptjent egenkapital		<u>9 761 417</u>	<u>24 020 015</u>
Sum egenkapital	8	<u>11 447 287</u>	<u>25 705 885</u>
Gjeld			
Avsetning for forpliktelser			
Utsatt skatt	4	5 749	0
Sum avsetning for forpliktelser		<u>5 749</u>	<u>0</u>
Annen langsiktig gjeld			
Gjeld til kredittinstitusjoner	5	6 792 570	7 335 438
Sum annen langsiktig gjeld		<u>6 792 570</u>	<u>7 335 438</u>
Kortsiktig gjeld			
Gjeld til kredittinstitusjoner	1	396 179	1 000 121
Leverandørgjeld		3 750	16 650
Betalbar skatt	4	162 867	123 644
Skyldige offentlige avgifter		98 827	90 458
Utbytte		1 000 000	2 500 000
Annen kortsiktig gjeld	1, 7	3 436 942	2 013 624
Sum kortsiktig gjeld		<u>5 098 565</u>	<u>5 744 497</u>
Sum gjeld		<u>11 896 884</u>	<u>13 079 935</u>
Sum egenkapital og gjeld		<u>23 344 171</u>	<u>38 785 819</u>

Ørsta, 27/2 -2025
Styret i MORK INVEST AS

 Per Magne Mork Styreleder	 Monica Mork Styremedlem	 Anette Mork Styremedlem
---------------------------------------------------------------------------------------------------------------------	-------------------------------------------------------------------------------------------------------------------	---------------------------------------------------------------------------------------------------------------------

MORK INVEST AS Side 4



MORK INVEST AS

Noter til regnskapet 2024

Regnskapsprinsipper

Årsregnskapet er satt opp i samsvar med regnskapsloven av 1998 og God Regnskapsskikk. Regnskapsprinsippene beskrives nedenfor.

Hovedregel for vurdering og klassifisering av eiendeler og gjeld

Eiendeler bestemt til varig eie eller bruk er klassifisert som anleggsmidler. Andre eiendeler er klassifisert som omløpsmidler. Fordringer som skal tilbakebetales innen et år er klassifisert som omløpsmidler. Ved klassifisering av kortsiktig og langsiktig gjeld er tilsvarende kriterier lagt til grunn.

Anleggsmidler vurderes til anskaffelseskost, men nedskrives til virkelig verdi når verdifallet forventes ikke å være forbigående. Anleggsmidler med begrenset økonomisk levetid avskrives planmessig.

Omløpsmidler vurderes til laveste av anskaffelseskost og virkelig verdi. Kortsiktig gjeld balanseføres til nominelt mottatt beløp på etableringstidspunktet. Kortsiktig gjeld oppskrives ikke til virkelig verdi som følge av renteendring.

Enkelte poster er vurdert etter andre prinsipper og redegjøres for nedenfor.

Bankinnskudd, kontanter o.l.

Bankinnskudd, kontanter ol. inkluderer kontanter, bankinnskudd og andre betalingsmidler med forfallsdato som er kortere enn tre måneder fra anskaffelse.

Aksjer i datterselskap

Investeringer i datterselskap er vurderte etter kostprismetoden. Volda Bil AS er heileide datterselskap av Mork Invest AS. Vest Auto AS og Korsen AS er eid 66,7 % av Mork Invest AS. Mottatt utbytte og konsernbidrag fra datterselskaper blir inntektsført som andre finansinntekter.

Skatter

Skattekostnaden sammenstilles med det regnskapsmessige resultatet før skatt.

Skattekostnaden består av betalbar skatt (skatt på årets direkte skattepliktige inntekt) og endring i netto utsatt skatt. Utsatt skatt og utsatt skattefordel er presentert netto i balansen.

Inntektsføringsprinsipp

Salg av tjenester blir inntektsført ved levering. Leieinntekter og finansinntekter blir bokført i opptjeningsåret.



MORK INVEST AS Noter til regnskapet 2024

NOTE 1 Aksjer og andeler i andre foretak, transaksjoner, mellomvære m.v.

	Ant. aksjer	Eierandel	Ansk.kost	Balansført verdi	Total aksjekap.
Anleggsaksjer:					
Volda Bil AS, datterselskap	586	100,0 %	2 323 000	2 323 000	586 000
Korsen AS, datterselskap	1 843	67,0 %	1 849 700	1 849 700	2 750 000
Vest Auto AS, datterselskap	6 240	66,7 %	644 000	644 000	936 000
Ivar Aasengate 10 AS, tilknytt selskap	6 000	50,0 %	5 900 000	5 900 000	12 000 000
			10 716 700	10 716 700	

Anleggsaksjene er bokført til kostpris.

Volda Bil AS (forr.ktr. i Volda) hadde i 2024 et resultat på kr 2.286.344.

og en egenkapital på kr 5.487.807.

Korsen AS (forr.ktr. på Nordfjordeid) hadde i 2024 et resultat på kr 535.919.

og en egenkapital på kr 3.328.156.

Vest Auto AS (forr.ktr. på Nordfjordeid) hadde i 2024 et resultat på kr 237.666.

og en egenkapital på kr 4.127.232.

Ivar Aasengate 10 AS (forr.ktr.i Ørsta) hadde i 2024 et resultat på kr 2.499.287.

og en egenkapital på kr 19.648.229.

Det er i 2024 inntektsført i utbytteinntekter kr 2.285.000 fra Volda Bil AS, kr 358.547 fra Korsen AS, kr 158.000 fra Vest Auto AS samt kr 750.000 fra Ivar Aasengate 10 AS.

Dette er balansført som krav på konsernselskap under omløpsmiddel.

Mork Invest AS har bokført kr 1.900.000 som gjeld til Volda Bil AS under annen kortsiktig gjeld.

Husleieinntekter i Mork Invest AS består av kr 1.432.800 ifra konsernselskaper.

Videre består salgsinntekter av kr 371.391 ifra konsernselskaper og kr 386.741 fra tilknyttet selskap.

Omløpsaksjer:	Ant. aksjer	Ansk.kost	Balansført verdi
REC ASA	1 426 000	24 239 490	5 125 044
Alternus Energy Group Plc	300 000	4 134 410	132 000
		28 373 900	5 257 044

Aksjene er verdsatt etter markedsverdien pr 31.12.24. Det er bokført urealisert tap på kr 17.408.920. i 2024.

Det er bokført kr 396.179 som korts.gjeld til kredittinstitusjon pr 31.12.24. Som sikkerhet er omløpsaksjene stilt. Aksjene har i 2025 falt ytterligere ca 3 million i verdi pr primo februar.



MORK INVEST AS Noter til regnskapet 2024

NOTE 2 Lønnskostnad, antall årsverk, godtgjørelser, lån til ansatte mm

Det er ikke betalt ut godtgjørelser til styret.

Selskapet er ikke pliktig til å inngå avtale om obligatorisk tjenestepensjon.

	2024	2023
Lønnskostnader	733 718	514 736
Arbeidsgiveravgift	108 995	72 578
Obligatorisk tjenestepensjon	39 698	0
Andre ytelser	7 347	5 510
Sum lønnskostnader	889 758	592 824
Antall årsverk	2	1,5

Det er ikke utbetalt honorar til medlemmer av styret.

Revisor

Det er kostnadsført kr 20.200 i revisjonshonorar og kr 16.800 i tilleggstjenester fra revisor i 2024.

NOTE 3 Varige Driftsmidler

	Bygg	Tomt
Anskaffelseskost 01.01.	6 211 957	250 000
Tilgang kjøpte driftsmidler	0	0
Avgang	0	0
Anskaffelseskost 31.12.	6 211 957	250 000

Akkumulerte avskrivninger 31.12.	2 751 956	0
Bokført verdi pr. 31.12.	3 460 000	250 000

Årets avskrivninger	142 000	0
---------------------	---------	---

Økonomisk levetid	50 år	Evig
Avskrivningsplan	Lineær	Avskr. ikke

NOTE 4 Skattekostnad

Noten viser midlertidige forskjeller og grunnlagene for utsatt skatt og hvilken skattesats som er anvendt ved beregningen 31.12.2024:

Midlertidige forskjeller knyttet til:	31.12.23	31.12.24	Endring
Anleggsmidler	338 036	326 318	11 718
Gevinst og tapskonto	-422 730	-338 184	-84 546
Andre forskjeller	34 754	37 996	-3 242
Midlertidige forskjeller med utsatt skattvirkning	-49 940	26 130	-76 070
Utsatt skatt (+) / -skattefordel (-) 22 %	-10 987	5 749	-16 735
Utsatt skatt (+) / -skattefordel (-) bokført	-10 987	5 749	-16 735



MORK INVEST AS Noter til regnskapet 2024

	2024	2023
Resultat før skattekostnad	-13 078 995	3 216 571
Permanente forskjeller:		
+/- permanente forskjeller	13 892 127	-2 548 892
Midlertidige forskjeller:		
+/- årets endring i midlertidige forskjeller	-72 828	-105 659
+/- konsernbidrag avgitt med skatteeffekt	0	0
+/- konsernbidrag mottatt med skatteeffekt	0	0
Sum årets skattegrunnlag	740 304	562 020
Betalbar inntekstskatt for selskapet før kons.bidrag	162 867	123 644
Betalbar korreksjonskatt for selskapet	0	0
Skatt på avgitt konsernbidrag	0	0
Sum betalbar skatt i balansen 22 %	162 867	123 644
+/- for mye eller for lite avsatt skatt tidl. år	0	0
Effekt utsatt skatt ved fisjon i 2022	0	0
+/- endring i utsatt skatt	16 735	18 513
Sum skattekostnad i resultatregnskapet	179 603	142 157

NOTE 5 Langsiktig gjeld/sikkerhet

Selskapet har bokført langsiktig gjeld på kr 6.792.570 som er pantesikret.
Fast eiendom med driftsløsøre for kr 3.710.000, fordringer for kr 3.551.547 og aksjer i datterselskap for kr 2.323.000 er stilt som sikkerhet.
Gjeld som forfaller om mer enn 5 år er kr 4.078.000.

NOTE 6 Fordringer

Fordringer er bokført til pålydende og har forfall i 2025.

NOTE 7 Aksjekapital og aksjonærinformasjon

Eierstruktur

Aksjonær i selskapet pr 31.12. er:

	A-aksjer	B-aksjer	Eierandel	Stemmeandel
Per Magne Mork, styreleder	854	0	10 %	100 %
A. Mork Invest AS, 5208 Os	0	3 843	45 %	0 %
M. Mork Invest AS, 5221 Nesttun	0	3 843	45 %	0 %
Pålydende pr aksje kr 197,40867	854	7 686	100 %	100 %

Det er bokført kr 724.500 som gjeld til M. Mork Invest AS og kr 724.500 som gjeld til A. Mork Invest AS under annen kortsiktig gjeld. Lånene er rentefrie.



MORK INVEST AS
Noter til regnskapet 2024

NOTE 8 Egenkapital

	Aksje- kapital	Annen EK	Sum
Egenkapital 01.01.	1 685 870	24 020 015	25 705 885
Avsatt til ubytte	0	-1 000 000	-1 000 000
Årets resultat	0	-13 258 598	-13 258 598
Egenkapital 31.12.	1 685 870	9 761 417	11 447 287



hovden & vatne statsautoriserte revisorar as

Medlemmer i Den norske Revisorforening
Autorisert rekneskapsførarselskap
Org.nr. 987 832 916 MVA
E-post: firmapost@h-v.no
www.h-v.no

Til generalforsamlinga i
Mork Invest AS

Melding frå uavhengig revisor

Uttale om revisjonen av årsrekneskapen

Side 1 av 2

Konklusjon

Vi har revidert Mork Invest AS sin årsrekneskap som viser eit underskot på kr 13.258.598. Årsrekneskapen er samansett av balanse per 31. desember 2024 og resultatrekneskap for rekneskapsåret avslutta per denne datoen og notar til årsrekneskapen, irekna eit samandrag av viktige rekneskapsprinsipp.

Etter vår meining

- oppfyller årsrekneskapen gjeldande lovkrav, og
- gjev årsrekneskapen eit rettvisebilete av selskapet si finansielle stilling per 31. desember 2024, og av resultatet for rekneskapsåret avslutta per denne datoen, i samsvar med rekneskapslova sine reglar og god rekneskapsskikk i Noreg.

Grunnlag for konklusjonen

Vi har gjennomført revisjonen i samsvar med dei internasjonale revisjonsstandardane International Standards on Auditing (ISA-ane). Våre oppgåver og plikter etter desse standardane er skildra under overskrifta Revisors oppgåver og plikter ved revisjon av årsrekneskapen. Vi er uavhengige av selskapet slik det er krav om i lov, forskrift og International Code of Ethics for Professional Accountants (medrekna dei internasjonale sjølvstendestandardane) utferda av the International Ethics Standard Boards for Accountants (IESBA-reglane), og har oppfylt dei andre etiske pliktene våre i samsvar med desse krava. Etter vår oppfatning er innhenta revisjonsbevis tilstrekkeleg og formålstenleg som grunnlag for konklusjonen vår.

Styret sitt ansvar for årsrekneskapen

Styret (leiinga) er ansvarleg for å utarbeide årsrekneskapen og for at han gjev eit rettvisebilete i samsvar med rekneskapslova sine reglar og god rekneskapsskikk i Noreg. Leiinga er også ansvarleg, for slik intern kontroll som ein finn naudsynt for å kunne utarbeide ein årsrekneskap som ikkje inneheld vesentleg feilinformasjon, verken som følge av misleg framferd eller feil som ikkje er tilsikta.

Ved utarbeidinga av årsrekneskapen må leiinga ta standpunkt til selskapet si evne til å halde fram med drifta og opplyse om tilhøve av betydning for dette. Føresetnaden om at drifta kan halde fram, skal leggjast til grunn for årsrekneskapen så lenge det ikkje er sannsynleg at verksemda vil bli avvika.

ØRSTA:	EID:	STRYN:
Ivar Aasengt. 10, Postb. 203, 6151 Ørsta Tlf.: 70 04 59 00	Øyane 11, Postb. 315, 6772 Nordfjordeid Tlf.: 57 88 64 16	Tonningsgt. 42, 6783 Stryn Tlf.: 48 44 07 30



Revisor sine oppgaver og plikter ved revisjonen av årsrekneskapen

Vårt mål er å oppnå tryggande sikkerheit for at årsrekneskapen totalt sett ikkje inneheld vesentleg feilinformasjon, verken som følgje av misleg framferd eller feil som ikkje er tilsikta, og å gi ei revisjonsmelding som inneheld konklusjonen vår. Tryggande sikkerheit er ein høg grad av sikkerheit, men ingen garanti for at ein revisjon utført i samsvar med ISA-ane, alltid vil avdekke vesentleg feilinformasjon som eksisterer. Feilinformasjon kan oppstå som følgje av misleg framferd eller feil som ikkje er tilsikta. Feilinformasjon blir vurdert som vesentleg dersom han, åleine eller samla, innanfor rimelege grenser kan forventast å påverke økonomiske avgjersje som brukarane tar basert på årsrekneskapen.

For vidare skildring av revisor sine oppgaver og plikter vert det vist til <https://revisorforeningen.no/revisjonsberetninger>

Ørsta, 27.02.2025

Hovden & Vatne statsautoriserte revisorar AS

Geir A. Vatne

Statsautorisert revisor