



ÅRSREGNSKAPET FOR REGNSKAPSÅRET 2018 - GENERELL INFORMASJON

Enheten

Organisasjonsnummer: 813 050 412
Organisasjonsform: Aksjeselskap
Foretaksnavn: HAUGALAND TAK&BYGG AS
Forretningsadresse: Skjoldavegen 117
5519 HAUGESUND

Regnskapsår

Årsregnskapets periode: 01.01.2018 - 31.12.2018

Konsern

Morselskap i konsern: Nei

Regnskapsregler

Regler for små foretak benyttet: Ja
Benyttet ved utarbeidelsen av årsregnskapet til selskapet: Regnskapslovens alminnelige regler

Årsregnskapet fastsatt av kompetent organ

Bekreftet av representant for selskapet: Unni Syvertsen
Dato for fastsettelse av årsregnskapet: 25.04.2019

Grunnlag for avgivelse

År 2018: Årsregnskapet er elektronisk innlevert
År 2017: Tall er hentet fra elektronisk innlevert årsregnskap fra 2018

Det er ikke krav til at årsregnskapet m.v. som sendes til Regnskapsregisteret er undertegnet. Kontrollen på at dette er utført ligger hos revisor/enhetens øverste organ. Sikkerheten ivaretas ved at innsender har rolle/rettighet for innsending av årsregnskapet via Altinn, og ved at det bekreftes at årsregnskapet er fastsatt av kompetent organ.

Brønnøysundregistrene, 04.09.2020



Resultatregnskap

Beløp i: NOK	Note	2018	2017
RESULTATREGNSKAP			
Inntekter			
Salgsinntekt		6 260 708	5 437 470
Annen driftsinntekt		20 500	-14 800
Sum inntekter	1	6 281 208	5 422 670
Kostnader			
Endring i beholdning av varer under tilvirkning og ferdig tilvirkede varer		73 018	-17 221
Varekostnad	1	2 936 465	2 448 251
Lønnskostnad	6	3 398 288	2 483 056
Avskrivning på varige driftsmidler og immaterielle eiendeler		44 500	41 200
Annen driftskostnad	6	1 040 406	753 519
Sum kostnader	1	7 492 677	5 708 805
Driftsresultat	1	-1 211 469	-286 134
Finansinntekter og finanskostnader			
Annen renteinntekt		66	784
Annen finansinntekt			65
Sum finansinntekter		66	849
Annen rentekostnad		10 297	7 045
Sum finanskostnader		10 297	7 045
Netto finans		-10 231	-6 196
Ordinært resultat før skattekostnad	5	-1 221 700	-292 331
Ordinært resultat etter skattekostnad		-1 221 700	-292 331
Årsresultat	4, 9	-1 221 700	-292 331
Årsresultat etter minoritetsinteresser		-1 221 700	-292 331
Totalresultat		-1 221 700	-292 331



Resultatregnskap

Beløp i: NOK	Note	2018	2017
Overføringer og disponeringer			
Udekket tap		-1 221 700	-292 331
Sum overføringer og disponeringer		-1 221 700	-292 331



Balanse

Beløp i: NOK	Note	2018	2017
BALANSE - EIENDELER			
Anleggsmidler			
Immaterielle eiendeler			
Varige driftsmidler			
Maskiner og anlegg		86 800	122 800
Driftsløsøre, inventar, verktøy, kontormaskiner og lignende		34 119	42 619
Sum varige driftsmidler		120 919	165 419
Finansielle anleggsmidler			
Andre fordringer		10 405	19 087
Sum finansielle anleggsmidler		10 405	19 087
Sum anleggsmidler	3	131 324	184 506
Omløpsmidler			
Varer			
Sum varer		123 770	196 788
Fordringer			
Kundefordringer		650 019	613 589
Andre fordringer		35 491	13 896
Sum fordringer		685 509	627 485
Bankinnskudd, kontanter og lignende			
Bankinnskudd, kontanter og lignende	8	256 079	55 597
Sum bankinnskudd, kontanter og lignende		256 079	55 597
Sum omløpsmidler		1 065 358	879 871
SUM EIENDELER		1 196 682	1 064 376

BALANSE - EGENKAPITAL OG GJELD

Egenkapital




Balanse

Beløp i: NOK	Note	2018	2017
Innskutt egenkapital			
Selskapskapital	2	780 000	230 000
Sum innskutt egenkapital		780 000	230 000
Opptjent egenkapital			
Udekket tap		1 611 631	389 931
Sum opptjent egenkapital		-1 611 631	-389 931
Sum egenkapital	4	-831 631	-159 931
Sum langsiktig gjeld		0	0
Kortsiktig gjeld			
Leverandørgjeld		950 482	379 760
Skyldige offentlige avgifter		498 018	235 047
Annen kortsiktig gjeld	7	579 814	609 501
Sum kortsiktig gjeld		2 028 313	1 224 308
Sum gjeld		2 028 313	1 224 308
SUM EGENKAPITAL OG GJELD		1 196 682	1 064 376



Årsregnskap 2018
Haugaland Tak og Bygg AS

Resultatregnskap
Balanse
Noter til regnskapet



Org.nr.: 813 050 412



RESULTATREGNSKAP

HAUGALAND TAK OG BYGG AS

DRIFTSINNEKTER OG DRIFTSKOSTNADER	Note	2018	2017
Salgsinntekt		6 260 708	5 437 470
Annen driftsinntekt		20 500	-14 800
Sum driftsinntekter	1	6 281 208	5 422 670
Varekostnad	1	2 936 465	2 448 251
End. beh. varer u.tilv. og ferdigvarer		73 018	-17 221
Lønnskostnad	6	3 398 288	2 483 056
Avskrivning av driftsmidler og immaterielle eiendeler		44 500	41 200
Annen driftskostnad	6	1 040 406	753 519
Sum driftskostnader	1	7 492 677	5 708 805
Driftsresultat	1	-1 211 469	-286 134
FINANSINNEKTER OG FINANSKOSTNADER			
Annen renteinntekt		66	784
Annen finansinntekt		0	65
Annen rentekostnad		10 297	7 045
Resultat av finansposter		-10 231	-6 196
Ordinært resultat før skattekostnad	5	-1 221 700	-292 331
Ordinært resultat		-1 221 700	-292 331
EKSTRAORDINÆRE INNEKTER OG KOSTNADER			
Årsresultat	4, 9	-1 221 700	-292 331
OVERFØRINGER			
Overført til udekket tap		1 221 700	292 331
Sum overføringer		-1 221 700	-292 331



BALANSE

HAUGALAND TAK OG BYGG AS

EIENDELER	Note	2018	2017
ANLEGGSMIDLER			
IMMATERIELLE EIENDELER			
VARIGE DRIFTSMIDLER			
Maskiner og anlegg		86 800	122 800
Driftsløsøre, inventar o.a. utstyr		34 119	42 619
Sum varige driftsmidler		120 919	165 419
FINANSIELLE ANLEGGSMIDLER			
Andre langsiktige fordringer		10 405	19 087
Sum finansielle anleggsmidler		10 405	19 087
Sum anleggsmidler	3	131 324	184 506
OMLØPSMIDLER			
Lager av varer og annen beholdning		123 770	196 788
FORDRINGER			
Kundefordringer		650 019	613 589
Andre kortsiktige fordringer		35 491	13 896
Sum fordringer		685 509	627 485
INVESTERINGER			
Bankinnskudd, kontanter o.l.	8	256 079	55 597
Sum omløpsmidler		1 065 358	879 871
Sum eiendeler		1 196 682	1 064 376



BALANSE

HAUGALAND TAK OG BYGG AS

EGENKAPITAL OG GJELD	Note	2018	2017
INNSKUTT EGENKAPITAL			
Aksjekapital	2	780 000	230 000
Sum innskutt egenkapital		780 000	230 000
OPPTJENT EGENKAPITAL			
Udekket tap		-1 611 631	-389 931
Sum opptjent egenkapital		-1 611 631	-389 931
Sum egenkapital	4	-831 631	-159 931
GJELD			
AVSETNING FOR FORPLIKTELSER			
ANNEN LANGSIKTIG GJELD			
KORTSIKTIG GJELD			
Leverandørgjeld		950 482	379 760
Skyldig offentlige avgifter		498 018	235 047
Annen kortsiktig gjeld	7	579 814	609 501
Sum kortsiktig gjeld		2 028 313	1 224 308
Sum gjeld		2 028 313	1 224 308
Sum egenkapital og gjeld		1 196 682	1 064 376

Haugesund, 25.04.2019
Styret i Haugaland Tak og Bygg AS

Colin Syvertsen
styremedlem

Leif Erik Sandslett
styremedlem

Unni Syvertsen
styreleder



Note 1 Regnskapsprinsipper

Årsregnskapet er satt opp i samsvar med regnskapsloven og NRS 8 - God regnskapsskikk for små foretak.

DRIFTSINNEKTER

Inntektsføring ved salg av varer skjer på leveringstidspunktet. Tjenester inntektsføres etter hvert som de leveres.

SKATT

Skattekostnaden i resultatregnskapet omfatter både periodens betalbare skatt og endring i utsatt skatt. Utsatt skatt er beregnet med 22 % på grunnlag av de midlertidige forskjeller som eksisterer mellom regnskapsmessige og skattemessige verdier, samt ligningsmessig underskudd til fremføring ved utgangen av regnskapsåret. Skatteøkende og skattereduserende midlertidige forskjeller som reverserer eller kan reverseres i samme periode er utlignet og nettoført.

KLASSIFISERING OG VURDERING AV ANLEGGSMIDLER

Anleggsmidler omfatter eiendeler bestemt til varig eie og bruk. Anleggsmidler er vurdert til anskaffelseskost. Varige driftsmidler balanseføres og avskrives over driftsmidlets økonomiske levetid. Avskrivningsperioden for fast eiendom anskaffet etter 2009 er dekomponert i en del som gjelder råbygget og en del som gjelder faste tekniske installasjoner. Varige driftsmidler nedskrives til gjenvinnbart beløp ved verdifall som forventes ikke å være forbigående. Gjenvinnbart beløp er det høyeste av netto salgsverdi og verdi i bruk. Verdi i bruk er nåverdi av fremtidige kontantstrømmer knyttet til eiendelen. Nedskrivningen reverseres når grunnlaget for nedskrivningen ikke lenger er til stede.

KLASSIFISERING OG VURDERING AV OMLØPSMIDLER

Omløpsmidler og kortsiktig gjeld omfatter normalt poster som forfaller til betaling innen ett år etter balansedagen, samt poster som knytter seg til varekretsløpet. Omløpsmidler vurderes til laveste verdi av anskaffelseskost og virkelig verdi.

VARER

Varer er vurdert til det laveste av anskaffelseskost og netto salgsverdi.

FORDRINGER

Kundefordringer og andre fordringer oppføres til pålydende etter fradrag for avsetning til forventet tap. Avsetning til tap gjøres på grunnlag av en individuell vurdering av de enkelte fordringene.

PENSJONSFORPLIKTELSE

Pensjonsforpliktelser finansiert over driften er beregnet og balanseført under avsetning for forpliktelser. Pensjonsordninger finansiert via sikrede ordninger er ikke balanseført. Pensjonspremien anses i disse tilfeller som pensjonskostnad og klassifiseres sammen med lønnskostnader.



Note 2 Aksjonærer

AKSJEKAPITALEN I HAUGALAND TAK OG BYGG AS PR. 31.12 BESTÅR AV:

	Antall	Pålydende	Bokført
Ordinære aksjer	100	7 800,00	780 000
Sum	100		780 000

EIERSTRUKTUR

De største aksjonærene i % pr. 31.12 var:

	Ordinære	Eierandel	Stemmeandel
Colin Syvertsen	76	76,0	76,0
Leif Erik Sandslett	12	12,0	12,0
Unni Syvertsen	12	12,0	12,0
Totalt antall aksjer	100	100,0	100,0

AKSJER OG OPSJONER EIET AV MEDLEMMER I STYRET OG DAGLIG LEDER:

Navn	Verv	Ordinære
Colin Syvertsen	styremedlem	76
Leif Erik Sandslett	styremedlem	12
Unni Syvertsen	styreleder	12

Note 3 Anleggsmidler

	Maskiner og anlegg	Driftsløsøre, inventar ol.	Sum
Anskaffelseskost pr. 01.01.18	113 000	279 519	392 519
= Anskaffelseskost 31.12.18	113 000	279 519	392 519
Akkumulerte avskrivninger 31.12.18	83 200	188 200	271 400
= Bokført verdi 31.12.18	29 800	91 319	121 119
Årets ordinære avskrivninger	7 400	37 100	44 500
Avskrivningsplan	saldo 20%	saldo 20%	

Note 4 Egenkapital

	Aksjekapital	Annen egenkapital	Sum egenkapital
Pr. 31.12.2017	230 000	-389 931	-159 931
Pr 01.01.2018	230 000	-389 931	-159 931
Årets resultat		-1 221 700	-1 221 700
Økning pålydende	550 000	0	550 000
Pr 31.12.2018	780 000	-1 611 631	-831 631



Note 5 Skatt

Årets skattekostnad	2018	2017
Resultatført skatt på ordinært resultat:		
Betalbar skatt	0	0
Endring i utsatt skattefordel	0	0
Skattekostnad ordinært resultat	0	0
Skattepliktig inntekt:		
Ordinært resultat før skatt	-1 221 700	-292 331
Permanente forskjeller	12 591	0
Endring i midlertidige forskjeller	2 936	897
Skattepliktig inntekt	-1 206 173	-291 434
Betalbar skatt i balansen:		
Betalbar skatt på årets resultat	0	0
Sum betalbar skatt i balansen	0	0

Skatteeffekten av midlertidige forskjeller og underskudd til fremføring som har gitt opphav til utsatt skatt og utsatte skattefordeler, spesifisert på typer av midlertidige forskjeller:

	2018	2017	Endring
Varige driftsmidler	17 145	20 081	2 936
Langs. fordr. og gjeld i ut. valuta	1 000	1 000	0
Fordringer	-51 000	-51 000	0
Sum	-32 855	-29 919	2 936
Akkumulert fremførbart underskudd	-1 676 248	-470 075	1 206 173
Inngår ikke i beregningen av utsatt skatt	1 709 103	499 994	-1 209 109
Grunnlag for beregning av utsatt skatt	0	0	0
Utsatt skattefordel (22 % / 23 %)	0	0	0

I henhold til God regnskapsskikk for små foretak balanseføres ikke utsatt skattefordel.



Note 6 Lønnskostnader og ytelser, godtgjørelser til daglig leder, styret og revisor

Lønnskostnader	2018	2017
Lønninger	2 917 576	2 104 968
Arbeidsgiveravgift	417 910	300 900
Pensjonskostnader	32 099	26 336
Andre ytelser	30 703	50 851
Sum	3 398 288	2 483 056

Selskapet har i 2018 sysselsatt 15 årsverk.

PENSJONSFORPLIKTELSER

Selskapet er pliktig til å ha tjenestepensjonsordning etter lov om obligatorisk tjenestepensjon.

Selskapets pensjonsordninger tilfredsstiller kravene i denne lov.

Ytelser til ledende personer	Styreleder
Lønn	323 660
Annen godtgjørelse	325
Sum	323 985

Note 6 Fordringer, gjeld og kausjon

Selskapet har gjeld til ansatte som blir tilbakebetalt etter evne.


Note 8 Bankinnskudd

Innestående midler på skattetrekkkonto (bundne midler) er på kr. 117 910. Det dekker skyldig forskuddstrekk for 6.termin.

Note 9 Fortsatt drift


Styrets arbeid i 2018 har i hovedsak bestått av å forvalte inntektene og redusere kostnadene for å sikre løpende drift. Aksjekapitalen er tapt og styrets handlingsplikt er inntrådt. Aksjonærene er ansvarlig for å tilføre kapital. I budsjettene for 2019 er det lagt opp til en nøktern drift som skal skape en bærekraftig økonomi.

Grunnlaget for styrets konklusjon om fortsatt drift er basert på grunnlaget dagens drift er etablert på, den gode kommunikasjonen mot kreditorer og et konservativt anslag på inntekter i årene som kommer.



Årsregnskap 2018
Haugaland Tak og Bygg AS

Resultatregnskap
Balanse
Noter til regnskapet



Org.nr.: 813 050 412



RESULTATREGNSKAP

HAUGALAND TAK OG BYGG AS

DRIFTSINNEKTER OG DRIFTSKOSTNADER	Note	2018	2017
Salgsinntekt		6 260 708	5 437 470
Annen driftsinntekt		20 500	-14 800
Sum driftsinntekter	1	6 281 208	5 422 670
Varekostnad	1	2 936 465	2 448 251
End. beh. varer u.tilv. og ferdigvarer		73 018	-17 221
Lønnskostnad	6	3 398 288	2 483 056
Avskrivning av driftsmidler og immaterielle eiendeler		44 500	41 200
Annen driftskostnad	6	1 040 406	753 519
Sum driftskostnader	1	7 492 677	5 708 805
Driftsresultat	1	-1 211 469	-286 134
FINANSINNEKTER OG FINANSKOSTNADER			
Annen renteinntekt		66	784
Annen finansinntekt		0	65
Annen rentekostnad		10 297	7 045
Resultat av finansposter		-10 231	-6 196
Ordinært resultat før skattekostnad	5	-1 221 700	-292 331
Ordinært resultat		-1 221 700	-292 331
EKSTRAORDINÆRE INNTEKTER OG KOSTNADER			
Årsresultat	4, 9	-1 221 700	-292 331
OVERFØRINGER			
Overført til udekket tap		1 221 700	292 331
Sum overføringer		-1 221 700	-292 331



BALANSE

HAUGALAND TAK OG BYGG AS

EIENDELER	Note	2018	2017
ANLEGGSMIDLER			
IMMATERIELLE EIENDELER			
VARIGE DRIFTSMIDLER			
Maskiner og anlegg		86 800	122 800
Driftsløsøre, inventar o.a. utstyr		34 119	42 619
Sum varige driftsmidler		120 919	165 419
FINANSIELLE ANLEGGSMIDLER			
Andre langsiktige fordringer		10 405	19 087
Sum finansielle anleggsmidler		10 405	19 087
Sum anleggsmidler	3	131 324	184 506
OMLØPSMIDLER			
Lager av varer og annen beholdning		123 770	196 788
FORDRINGER			
Kundefordringer		650 019	613 589
Andre kortsiktige fordringer		35 491	13 896
Sum fordringer		685 509	627 485
INVESTERINGER			
Bankinnskudd, kontanter o.l.	8	256 079	55 597
Sum omløpsmidler		1 065 358	879 871
Sum eiendeler		1 196 682	1 064 376




BALANSE			
HAUGALAND TAK OG BYGG AS			
EGENKAPITAL OG GJELD	Note	2018	2017
INNSKUTT EGENKAPITAL			
Aksjekapital	2	780 000	230 000
Sum innskutt egenkapital		780 000	230 000
OPPTJENT EGENKAPITAL			
Udekket tap		-1 611 631	-389 931
Sum opptjent egenkapital		-1 611 631	-389 931
Sum egenkapital	4	-831 631	-159 931
GJELD			
AVSETNING FOR FORPLIKTELSER			
ANNEN LANGSIKTIG GJELD			
KORTSIKTIG GJELD			
Leverandørgjeld		950 482	379 760
Skyldig offentlige avgifter		498 018	235 047
Annen kortsiktig gjeld	7	579 814	609 501
Sum kortsiktig gjeld		2 028 313	1 224 308
Sum gjeld		2 028 313	1 224 308
Sum egenkapital og gjeld		1 196 682	1 064 376

Haugesund, 25.04.2019
Styret i Haugaland Tak og Bygg AS


Colin Syvertsen
styremedlem


Leif Erik Sandslett
styremedlem


Unni Syvertsen
styreleder



Note 1 Regnskapsprinsipper

Årsregnskapet er satt opp i samsvar med regnskapsloven og NRS 8 - God regnskapskikk for små foretak.

DRIFTSINNTEKTER

Inntektsføring ved salg av varer skjer på leveringstidspunktet. Tjenester inntektsføres etter hvert som de leveres.

SKATT

Skattekostnaden i resultatregnskapet omfatter både periodens betalbare skatt og endring i utsatt skatt. Utsatt skatt er beregnet med 22 % på grunnlag av de midlertidige forskjeller som eksisterer mellom regnskapsmessige og skattemessige verdier, samt ligningsmessig underskudd til fremføring ved utgangen av regnskapsåret. Skatteøkende og skattereduserende midlertidige forskjeller som reverserer eller kan reverseres i samme periode er utlignet og nettoført.

KLASSIFISERING OG VURDERING AV ANLEGGSMIDLER

Anleggsmidler omfatter eiendeler bestemt til varig eie og bruk. Anleggsmidler er vurdert til anskaffelseskost. Varige driftsmidler balanseføres og avskrives over driftsmidlets økonomiske levetid. Avskrivningsperioden for fast eiendom anskaffet etter 2009 er dekomponert i en del som gjelder råbygget og en del som gjelder faste tekniske installasjoner. Varige driftsmidler nedskrives til gjenvinnbart beløp ved verdifall som forventes ikke å være forbigående. Gjenvinnbart beløp er det høyeste av netto salgsverdi og verdi i bruk. Verdi i bruk er nåverdi av fremtidige kontantstrømmer knyttet til eiendelen. Nedskrivningen reverseres når grunnlaget for nedskrivningen ikke lenger er til stede.

KLASSIFISERING OG VURDERING AV OMLØPSMIDLER

Omløpsmidler og kortsiktig gjeld omfatter normalt poster som forfaller til betaling innen ett år etter balansedagen, samt poster som knytter seg til varekretsløpet. Omløpsmidler vurderes til laveste verdi av anskaffelseskost og virkelig verdi.

VARER

Varer er vurdert til det laveste av anskaffelseskost og netto salgsverdi.

FORDRINGER

Kundefordringer og andre fordringer oppføres til pålydende etter fradrag for avsetning til forventet tap. Avsetning til tap gjøres på grunnlag av en individuell vurdering av de enkelte fordringene.

PENSJONSFORPLIKTELSER

Pensjonsforpliktelser finansiert over driften er beregnet og balanseført under avsetning for forpliktelser. Pensjonsordninger finansiert via sikrede ordninger er ikke balanseført. Pensjonspremien anses i disse tilfeller som pensjonskostnad og klassifiseres sammen med lønnskostnader.



Note 2 Aksjonærer

AKSJEKAPITALEN I HAUGALAND TAK OG BYGG AS PR. 31.12 BESTÅR AV:

	Antall	Pålydende	Bokført
Ordinære aksjer	100	7 800,00	780 000
Sum	100		780 000

EIERSTRUKTUR

De største aksjonærene i % pr. 31.12 var:

	Ordinære	Eierandel	Stemmeandel
Colin Syvertsen	76	76,0	76,0
Leif Erik Sandslett	12	12,0	12,0
Unni Syvertsen	12	12,0	12,0
Totalt antall aksjer	100	100,0	100,0

AKSJER OG OPSJONER EIET AV MEDLEMMER I STYRET OG DAGLIG LEDER:

Navn	Verv	Ordinære
Colin Syvertsen	styremedlem	76
Leif Erik Sandslett	styremedlem	12
Unni Syvertsen	styreleder	12

Note 3 Anleggsmidler

	Maskiner og anlegg	Driftsløsøre, inventar ol.	Sum
Anskaffelseskost pr. 01.01.18	113 000	279 519	392 519
= Anskaffelseskost 31.12.18	113 000	279 519	392 519
Akkumulerte avskrivninger 31.12.18	83 200	188 200	271 400
= Bokført verdi 31.12.18	29 800	91 319	121 119
Årets ordinære avskrivninger	7 400	37 100	44 500
Avskrivningsplan	saldo 20%	saldo 20%	

Note 4 Egenkapital

	Aksjekapital	Annen egenkapital	Sum egenkapital
Pr. 31.12.2017	230 000	-389 931	-159 931
Pr 01.01.2018	230 000	-389 931	-159 931
Årets resultat		-1 221 700	-1 221 700
Økning pålydende	550 000	0	550 000
Pr 31.12.2018	780 000	-1 611 631	-831 631



Note 5 Skatt

Årets skattekostnad	2018	2017
Resultatført skatt på ordinært resultat:		
Betalbar skatt	0	0
Endring i utsatt skattefordel	0	0
Skattekostnad ordinært resultat	0	0
Skattepliktig inntekt:		
Ordinært resultat før skatt	-1 221 700	-292 331
Permanente forskjeller	12 591	0
Endring i midlertidige forskjeller	2 936	897
Skattepliktig inntekt	-1 206 173	-291 434
Betalbar skatt i balansen:		
Betalbar skatt på årets resultat	0	0
Sum betalbar skatt i balansen	0	0

Skatteeffekten av midlertidige forskjeller og underskudd til fremføring som har gitt opphav til utsatt skatt og utsatte skattefordeler, spesifisert på typer av midlertidige forskjeller:

	2018	2017	Endring
Varige driftsmidler	17 145	20 081	2 936
Langs. fordr. og gjeld i ut. valuta	1 000	1 000	0
Fordringer	-51 000	-51 000	0
Sum	-32 855	-29 919	2 936
Akkumulert fremførbart underskudd	-1 676 248	-470 075	1 206 173
Inngår ikke i beregningen av utsatt skatt	1 709 103	499 994	-1 209 109
Grunnlag for beregning av utsatt skatt	0	0	0
Utsatt skattefordel (22 % / 23 %)	0	0	0

I henhold til God regnskapsskikk for små foretak balanseføres ikke utsatt skattefordel.



Note 6 Lønnskostnader og ytelser, godtgjørelser til daglig leder, styret og revisor

Lønnskostnader	2018	2017
Lønninger	2 917 576	2 104 968
Arbeidsgiveravgift	417 910	300 900
Pensjonskostnader	32 099	26 336
Andre ytelser	30 703	50 851
Sum	3 398 288	2 483 056

Selskapet har i 2018 sysselsatt 15 årsverk.

PENSJONSFORPLIKTELSER

Selskapet er pliktig til å ha tjenestepensjonsordning etter lov om obligatorisk tjenestepensjon.

Selskapets pensjonsordninger tilfredsstiller kravene i denne lov.

Ytelser til ledende personer	Styreleder
Lønn	323 660
Annen godtgjørelse	325
Sum	323 985

Note 6 Fordringer, gjeld og kausjon

Selskapet har gjeld til ansatte som blir tilbakebetalt etter evne.

Note 8 Bankinnskudd

Innestående midler på skattetrekkskonto (bundne midler) er på kr. 117 910. Det dekker skyldig forskuddstrekk for 6.termin.

Note 9 Fortsatt drift

Styrets arbeid i 2018 har i hovedsak bestått av å forvalte inntektene og redusere kostnadene for å sikre løpende drift. Aksjekapitalen er tapt og styrets handlingsplikt er inntrådt. Aksjonærene er ansvarlig for å tilføre kapital. I budsjettene for 2019 er det lagt opp til en nøktern drift som skal skape en bærekraftig økonomi.

Grunnlaget for styrets konklusjon om fortsatt drift er basert på grunnlaget dagens drift er etablert på, den gode kommunikasjonen mot kreditorer og et konservativt anslag på inntekter i årene som kommer.