



ÅRSREGNSKAPET FOR REGNSKAPSÅRET 2022 - GENERELL INFORMASJON

Enheten

Organisasjonsnummer: 884 185 882
Organisasjonsform: Aksjeselskap
Foretaksnavn: SUNDRE FORVALTNING AS
Forretningsadresse: Føyenveien 16
3132 HUSØYSUND

Regnskapsår

Årsregnskapets periode: 01.01.2022 - 31.12.2022

Konsern

Morselskap i konsern: Nei

Regnskapsregler

Regler for små foretak benyttet: Ja
Benyttet ved utarbeidelsen av årsregnskapet til selskapet: Regnskapslovens alminnelige regler

Årsregnskapet fastsatt av kompetent organ

Bekreftet av representant for selskapet: Solveig Lauritzen
Dato for fastsettelse av årsregnskapet: 18.04.2023

Grunnlag for avgivelse

År 2022: Årsregnskapet er elektronisk innlevert
År 2021: Tall er hentet fra elektronisk innlevert årsregnskap fra 2022

Det er ikke krav til at årsregnskapet m.v. som sendes til Regnskapsregisteret er undertegnet. Kontrollen på at dette er utført ligger hos revisor/enhetens øverste organ. Sikkerheten ivaretas ved at innsender har rolle/rettighet for innsending av årsregnskapet via Altinn, og ved at det bekreftes at årsregnskapet er fastsatt av kompetent organ.

Brønnøysundregistrene, 17.07.2024



Resultatregnskap

| Beløp i: NOK | Note | 2022 | 2021 |
|---|------|-----------------|----------------|
| RESULTATREGNSKAP | | | |
| Inntekter | | | |
| Salgsinntekt | | 291 498 | 689 178 |
| Sum inntekter | | 291 498 | 689 178 |
| Kostnader | | | |
| Lønnskostnad | 1 | 586 873 | 671 313 |
| Annen driftskostnad | 1 | 23 763 | 39 983 |
| Sum kostnader | | 610 637 | 711 296 |
| Driftsresultat | | -319 139 | -22 119 |
| Annen rentekostnad | | | 25 |
| Sum finanskostnader | | | 25 |
| Netto finans | | | -25 |
| Ordinært resultat før skattekostnad | | -319 139 | -22 144 |
| Ordinært resultat etter skattekostnad | 2 | -319 139 | -22 144 |
| Årsresultat | | -319 139 | -22 144 |
| Årsresultat etter minoritetsinteresser | | -319 139 | -22 144 |
| Totalresultat | | -319 139 | -22 144 |
| Overføringer og disponeringer | | | |
| Overført fra annen egenkapital | | -319 139 | -22 144 |
| Sum overføringer og disponeringer | | -319 139 | -22 144 |



Balanse

| Beløp i: NOK | Note | 2022 | 2021 |
|--|------|----------------|----------------|
| BALANSE - EIENDELER | | | |
| Anleggsmidler | | | |
| Immaterielle eiendeler | | | |
| Finansielle anleggsmidler | | | |
| Investeringer i aksjer og andeler | 3 | 155 366 | 155 366 |
| Sum finansielle anleggsmidler | | 155 366 | 155 366 |
| Sum anleggsmidler | | 155 366 | 155 366 |
| Omløpsmidler | | | |
| Varer | | | |
| Bankinnskudd, kontanter og lignende | | | |
| Bankinnskudd, kontanter o.l. | 4 | 116 905 | 551 750 |
| Sum bankinnskudd, kontanter og lignende | | 116 905 | 551 750 |
| Sum omløpsmidler | | 116 905 | 551 750 |
| SUM EIENDELER | | 272 271 | 707 116 |
| BALANSE - EGENKAPITAL OG GJELD | | | |
| Egenkapital | | | |
| Innskutt egenkapital | | | |
| Aksjekapital | 5 | 225 000 | 225 000 |
| Sum innskutt egenkapital | | 225 000 | 225 000 |
| Opptjent egenkapital | | | |
| Annen egenkapital | | -40 166 | 278 974 |
| Sum opptjent egenkapital | | -40 166 | 278 974 |
| Sum egenkapital | 6 | 184 834 | 503 974 |
| Sum langsiktig gjeld | | 0 | 0 |



Balanse

| Beløp i: NOK | Note | 2022 | 2021 |
|---------------------------------|-------------|----------------|----------------|
| Kortsiktig gjeld | | | |
| Skattetrekk og andre trekk | 4 | 8 324 | 126 387 |
| Annen kortsiktig gjeld | | 79 113 | 76 756 |
| Sum kortsiktig gjeld | | 87 437 | 203 143 |
| Sum gjeld | | 87 437 | 203 143 |
| SUM EGENKAPITAL OG GJELD | | 272 271 | 707 116 |



Brønnøysundregistrene

ÅRSREGNSKAP FOR REGNSKAPSÅRET 2022 - GENERELL INFORMASJON

Journalnummer: 2023 512603

Enheten

Organisasjonsnummer: 884 185 882
Organisasjonsform: Aksjeselskap
Foretaksnavn: SUNDRE FORVALTNING AS
Forretningsadresse: Føynveien 16
3132 HUSØYSUND

Regnskapsår

Årsregnskapets periode: 01.01.2022 - 31.12.2022

Konsern

Morselskap i konsern: Nei

Regnskapsregler

Regler for små foretak benyttet: Ja
Benyttet ved utarbeidelsen av
årsregnskapet til selskapet: Regnskapslovens alminnelige regler

Årsregnskapet fastsatt av kompetent organ

Bekreftet av representant for selskapet: Solveig Lauritzen
Dato for fastsettelse av årsregnskapet: 18.04.2023

Revisjon

Selskapet har besluttet at årsregnskapet
ikke skal revideres: Ja
Årsregnskapet er utarbeidet av ekstern
autorisert regnskapsfører: Ja

Grunnlag for avgivelse

År 2022: Årsregnskap er elektronisk innlevert.
År 2021: Tall er hentet fra elektronisk innlevert årsregnskap fra 2022.

Det er ikke krav til at årsregnskapet m.v. som sendes til Regnskapsregisteret er undertegnet. Kontrollen på at dette er utført ligger hos revisor/enhetens øverste organ. Sikkerheten ivaretas ved at innsender har rolle/rettighet for innsending av årsregnskapet via Altinn, og ved at det bekreftes at årsregnskapet er fastsatt av kompetent organ.

Brønnøysundregistrene, 24.06.2023



Organisasjonsnr: 884 185 882
SUNDRE FORVALTNING AS

RESULTATREGNSKAP

| Beløp i: NOK | Note | 2022 | 2021 |
|---|-------------|-----------------|----------------|
| RESULTATREGNSKAP | | | |
| Inntekter | | | |
| Salgsinntekt | | 291 498 | 689 178 |
| Sum inntekter | | 291 498 | 689 178 |
| Kostnader | | | |
| Lønnskostnad | 1 | 586 873 | 671 313 |
| Annen driftskostnad | 1 | 23 763 | 39 983 |
| Sum kostnader | | 610 637 | 711 296 |
| Driftsresultat | | -319 139 | -22 119 |
| Annen rentekostnad | | | 25 |
| Sum finanskostnader | | | 25 |
| Netto finans | | | -25 |
| Ordinært resultat før skattekostnad | | -319 139 | -22 144 |
| Ordinært resultat etter skattekostnad | 2 | -319 139 | -22 144 |
| Årsresultat | | -319 139 | -22 144 |
| Årsresultat etter minoritetsinteresser | | -319 139 | -22 144 |
| Totalresultat | | -319 139 | -22 144 |
| Overføringer og disponeringer | | | |
| Overført fra annen egenkapital | | -319 139 | -22 144 |
| Sum overføringer og disponeringer | | -319 139 | -22 144 |



Organisasjonsnr: 884 185 882
SUNDRE FORVALTNING AS

BALANSE

Beløp i: NOK **Note** **2022** **2021**

BALANSE - EIENDELER

Anleggsmidler

Immaterielle eiendeler

Finansielle anleggsmidler

Investeringer i aksjer og andeler 3

155 366

155 366

Sum finansielle anleggsmidler

155 366

155 366

Sum anleggsmidler

155 366

155 366

Omløpsmidler

Varer

Bankinnskudd, kontanter og lignende

Bankinnskudd, kontanter o. l. 4

116 905

551 750

Sum bankinnskudd, kontanter og lignende

116 905

551 750

Sum omløpsmidler

116 905

551 750

SUM EIENDELER

272 271

707 116

BALANSE - EGENKAPITAL OG GJELD

Egenkapital

Innskutt egenkapital

Aksjekapital 5

225 000

225 000

Sum innskutt egenkapital

225 000

225 000

Opptjent egenkapital

Annen egenkapital

-40 166

278 974

Sum opptjent egenkapital

-40 166

278 974

Sum egenkapital 6

184 834

503 974

Sum langsiktig gjeld

0

0

Kortsiktig gjeld

Skattetrekk og andre trekk 4

8 324

126 387

Annen kortsiktig gjeld

79 113

76 756

Sum kortsiktig gjeld

87 437

203 143

Sum gjeld

87 437

203 143



SUM EGENKAPITAL OG GJELD

272 271

707 116



Organisasjonsnr: 884 185 882
SUNDRE FORVALTNING AS

NOTEOPPLYSNINGER - SELSKAP - alle poster oppgitt i hele tall

Note

1

Antall årsverk i regnskapsåret

1.00

Sum Beløp

Balanseført verdi 31.12. Varige driftsmidler Immaterielle eiend.

Konsernregnskap

Morselskapet sitt navn

Forretningskontor for morselskapet

Begrunnelse for at datterselskap er utelatt fra konsolideringen

Samlet beløp - tilknyttet selskap Årets Fjorårets

Samlet beløp - foretak i samme konsern Årets Fjorårets

Samlet beløp - foretak i samme konsern Årets Fjorårets

Samlet beløp - felles kontrollert virksomhet Årets Fjorårets

Pantstillelse Beløp

Beholdning av egne aksjer Antall Pålydende Andel av aksjek.



| Resultatregnskap | | | | |
|---|------|-----------------|----------------|--|
| Sundre Forvaltning AS | | | | |
| Driftsinntekter og driftskostnader | Note | 2022 | 2021 | |
| Salgsinntekt | | 291 498 | 689 178 | |
| Sum driftsinntekter | | <u>291 498</u> | <u>689 178</u> | |
| Lønnskostnad | 1 | 586 873 | 671 313 | |
| Annen driftskostnad | 1 | 23 763 | 39 983 | |
| Sum driftskostnader | | <u>610 637</u> | <u>711 296</u> | |
| Driftsresultat | | <u>-319 139</u> | <u>-22 119</u> | |
| Finansinntekter og finanskostnader | | | | |
| Rentekostnader | | 0 | 25 | |
| Resultat av finansposter | | <u>0</u> | <u>-25</u> | |
| Resultat før skattekostnad | | <u>-319 139</u> | <u>-22 144</u> | |
| Resultat | 2 | <u>-319 139</u> | <u>-22 144</u> | |
| Årsresultat | | <u>-319 139</u> | <u>-22 144</u> | |
| Overføringer | | | | |
| Overført fra annen egenkapital | | 319 139 | 22 144 | |
| Sum overføringer | | <u>-319 139</u> | <u>-22 144</u> | |



| Balanse | | | |
|-----------------------------------|-------------|----------------|----------------|
| Sundre Forvaltning AS | | | |
| Eiendeler | Note | 2022 | 2021 |
| Anleggsmidler | | | |
| Investeringer i aksjer og andeler | 3 | 155 366 | 155 366 |
| Sum finansielle anleggsmidler | | <u>155 366</u> | <u>155 366</u> |
| Sum anleggsmidler | | <u>155 366</u> | <u>155 366</u> |
| Omløpsmidler | | | |
| Bankinnskudd, kontanter o.l. | 4 | 116 905 | 551 750 |
| Sum omløpsmidler | | <u>116 905</u> | <u>551 750</u> |
| Sum eiendeler | | <u>272 271</u> | <u>707 116</u> |





Balanse


Sundre Forvaltning AS

| Egenkapital og gjeld | Note | 2022 | 2021 |
|-----------------------------|------|----------------|----------------|
| Innskutt egenkapital | | | |
| Aksjekapital | 5 | 225 000 | 225 000 |
| Sum innskutt egenkapital | | <u>225 000</u> | <u>225 000</u> |
| Opptjent egenkapital | | | |
| Annen egenkapital | | -40 166 | 278 974 |
| Sum opptjent egenkapital | | <u>-40 166</u> | <u>278 974</u> |
| Sum egenkapital | 6 | <u>184 834</u> | <u>503 974</u> |
| Gjeld | | | |
| Kortsiktig gjeld | | | |
| Skattetrekk og andre trekk | 4 | 8 324 | 126 387 |
| Annen kortsiktig gjeld | | 79 113 | 76 756 |
| Sum kortsiktig gjeld | | <u>87 437</u> | <u>203 143</u> |
| Sum gjeld | | <u>87 437</u> | <u>203 143</u> |
| Sum egenkapital og gjeld | | <u>272 271</u> | <u>707 116</u> |

Husøysund, 18.04.2023


Solveig Lauritzen
styreleder


Jan Petter Rød
styremedlem


Christian Sundre Lauritzen
styremedlem



Noter 2022

Sundre Forvaltning AS

Regnskapsprinsipper

I årsregnskapet er alle poster verdsatt og periodisert i overensstemmelse med regnskapslovens bestemmelser og reglene som følger av god regnskapsskikk for små foretak.

Klassifisering

Eiendeler bestemt til varig eie eller bruk, samt fordringer med forfall mer enn ett år etter balansedagen er medtatt som anleggsmidler. Øvrige eiendeler er klassifisert som omløpsmidler. Gjeld som forfaller senere enn ett år etter regnskapsperiodens utløp er oppført som langsiktig gjeld.

Varige driftsmidler

Varige driftsmidler er vurdert til anskaffelseskost etter fradrag for bedriftsøkonomiske avskrivninger som er beregnet på grunnlag av kostpris og antatt økonomisk levetid.

Aksjer

Aksjer i tilknyttet selskap er oppført etter kostmetoden. I de tilfeller den virkelige verdien er lavere enn kostprisen, og dette ikke er forbigående, er det foretatt nedskrivning.

Kortsiktige investeringer i aksjer, aksjefond og andre verdipapirer vurderes til virkelig verdi (markedsverdi).

Fordringer

Fordringer er oppført i balansen med fordringens pålydende etter fradrag for konstaterte og forventede tap.

Skattekostnad og utsatt skatt

Skattekostnaden er knyttet til det regnskapsmessige resultat og består av betalbar skatt og endring i netto utsatt skatt/utsatt skattefordel.

Utsatt skatt/utsatt skattefordel i resultatregnskapet er skatt beregnet på endringer i midlertidige forskjeller mellom skattemessige og regnskapsmessige verdier. I stedet for å vise årets skattemessige disposisjoner brutto i regnskapet, bokføres skatteeffekten som en del av årets skattekostnad. Utsatt skatt avsettes som langsiktig gjeld i balansen. I den grad utsatt skattefordel overstiger utsatt skatt, medtas ikke utsatt skattefordel i balansen iht unntaksregelen for små foretak.

Driftsinntekter og kostnader

Inntektsføring skjer etter opptjeningsprinsippet som normalt vil være leveringstidspunktet for varer og tjenester. Kostnader medtas etter sammenstillingsprinsippet, dvs at kostnader medtas i samme periode som tilhørende inntekter inntektsføres.



Noter 2022

Sundre Forvaltning AS

Note 1 - Lønnskostnad, antall ansatte, godtgjørelser, med mer

Lønnskostnader består av følgende poster:

| Lønnskostnader | 2022 | 2021 |
|--------------------|----------------|----------------|
| Lønninger | 514 350 | 588 355 |
| Arbeidsgiveravgift | 72 523 | 82 958 |
| Pensjonskostnader | | 0 |
| Andre ytelser | | 0 |
| Sum | 586 873 | 671 313 |

Gjennomsnittlig antall årsverk 1 1

Lån/sikkerhetsstillelse til ledende personer/aksjonærer

Det er ikke stilt lån eller sikkerhetsstillelse til fordel for aksjeeiere eller medlemmer av styret.

Innskuddsbaserte pensjonsordninger

Selskapet har kun én ansatt, som også er aksjonær, og er dermed ikke pliktig til å ha tjenstepensjonsordning etter lov om obligatorisk tjenstepensjon.

Revisor

Selskapet har fravalgt revisor.

Note 2 – Skattekostnad

Årets skattekostnad består av:

| | 2022 | | |
|---|-----------------|-----------------|----------------|
| Betalbar skatt | 0 | | |
| Endring utsatt skatt | 0 | | |
| Netto skattekostnad | 0 | | |
| Utsatt skatt /utsatt skattefordel: | 31.12.22 | 31.12.21 | Endring |
| Netto grunnlag (underskudd til fremføring) | -1 243 275 | -924 135 | -319 140 |
| Utsatt skatt (+)/skattefordel (-) 22 % | -273 521 | -203 310 | -70 211 |

Alle midlertidige forskjeller kan utlignes og dette er gjennomført i bergningne av utsatt skatt/skattefordel. Utsatt skattefordel balanseføres ikke.

Note 3 – Investering i tilknyttet selskap

| Selskapsnavn | Forretningssted | Bokført verdi | Eierandel | Resultat 2022 | EK pr 31.12.22 |
|--------------|-----------------|---------------|-----------|---------------|----------------|
| Skarp AS | Oslo | 155 366 | 45,33 % | -542 733 | -186 607 |



Noter 2022

Sundre Forvaltning AS

Note 4 – Bundne midler

I posten inngår bundne bankinnskudd med kr 134

Note 5 – Antall aksjer, aksjonærer

| Aksjeklasse | Antall | Pålydende | Balanseført |
|-----------------|--------|-----------|-------------|
| Ordinære aksjer | 2 250 | 100 | 225 000 |

| Selskapets aksjonærer er: | Antall aksjer | Eierandel |
|----------------------------------|---------------|-----------|
| Solveig Lauritzen, styreleder | 1 225 | 54,44 % |
| Christian Lauritzen, styremedlem | 1 025 | 45,56 % |

Note 6– Egenkapital

| | Aksjekapital | Annen EK | Sum |
|-------------------------------------|----------------|----------------|----------------|
| Årets endring i egenkapital: | | | |
| Egenkapital 01.01 | 225 000 | 278 974 | 503 974 |
| Årets resultat | 0 | -319 139 | -319 139 |
| Egenkapital 31.12 | 225 000 | -40 165 | 184 835 |