



ÅRSREGNSKAPET FOR REGNSKAPSÅRET 2024 - GENERELL INFORMASJON

Enheten

Organisasjonsnummer: 981 007 514
Organisasjonsform: Aksjeselskap
Foretaksnavn: STRAEN VIN & RABALDER AS
Forretningsadresse: Breigata 10
4006 STAVANGER

Regnskapsår

Årsregnskapets periode: 01.01.2024 - 31.12.2024

Konsern

Morselskap i konsern: Nei

Regnskapsregler

Regler for små foretak benyttet: Ja
Benyttet ved utarbeidelsen av årsregnskapet til selskapet: Regnskapslovens alminnelige regler

Årsregnskapet fastsatt av kompetent organ

Bekreftet av representant for selskapet: Richard Petterson
Dato for fastsettelse av årsregnskapet: 18.09.2025

Grunnlag for avgivelse

År 2024: Årsregnskapet er elektronisk innlevert
År 2023: Tall er hentet fra elektronisk innlevert årsregnskap fra 2024

Det er ikke krav til at årsregnskapet m.v. som sendes til Regnskapsregisteret er undertegnet. Kontrollen på at dette er utført ligger hos revisor/enhetens øverste organ. Sikkerheten ivaretas ved at innsender har rolle/rettighet for innsending av årsregnskapet via Altinn, og ved at det bekreftes at årsregnskapet er fastsatt av kompetent organ.

Brønnøysundregistrene, 23.09.2025



Resultatregnskap

Beløp i: NOK	Note	2024	2023
RESULTATREGNSKAP			
Inntekter			
Salgsinntekt		5 101 994	2 610 071
Annen driftsinntekt		237 800	150 000
Sum inntekter		5 339 794	2 760 071
Kostnader			
Endring i beholdning av varer under tilvirkning og ferdig tilvirkede varer		1 495 587	
Varekostnad		1 408 268	1 789 340
Lønnskostnad	1	567 438	569
Avskrivning av driftsmidler	2	17 300	35 326
Nedskrivning av varige driftsmidler og immaterielle eiendeler	2		
Annen driftskostnad		1 623 150	845 466
Sum kostnader		5 111 743	2 670 701
Driftsresultat		228 051	89 370
Finansinntekter og finanskostnader			
Annen renteinntekt		3 588	1 868
Annen finansinntekt		3 450	
Sum finansinntekter		7 038	1 868
Annen rentekostnad		136 991	59 368
Annen finanskostnad		8 741	9 096
Sum finanskostnader		145 732	68 464
Netto finans		-138 694	-66 596
Resultat før skattekostnad		89 357	22 773
Skattekostnad på resultat	3	145 532	2 776
Årsresultat	4	-56 175	19 997
Årsresultat etter minoritetsinteresser		-56 175	19 997



Resultatregnskap

Beløp i: NOK	Note	2024	2023
Totalresultat		-56 175	19 997
Overføringer og disponeringer			
Overført til annen egenkapital		-56 175	19 997
Sum overføringer og disponeringer		-56 175	19 997



Balanse

Beløp i: NOK	Note	2024	2023
BALANSE - EIENDELER			
Anleggsmidler			
Immaterielle eiendeler			
Utsatt skattefordel	3		
Varige driftsmidler			
Driftsløsøre, inventar o.a utstyr	2	59 835	77 135
Sum varige driftsmidler	2	59 835	77 135
Finansielle anleggsmidler			
Andre langsiktige fordringer		62 101	14 701
Sum finansielle anleggsmidler		62 101	14 701
Sum anleggsmidler		121 936	91 836
Omløpsmidler			
Varer			
Sum varer		3 319 660	2 887 381
Fordringer			
Kundefordringer		1 514 287	2 157 109
Andre kortsiktige fordringer		1 252 859	945 676
Sum fordringer		2 767 147	3 102 785
Bankinnskudd, kontanter og lignende			
Bankinnskudd		172 110	
Sum bankinnskudd, kontanter og lignende		172 110	
Sum omløpsmidler		6 258 917	5 990 166
SUM EIENDELER		6 380 853	6 082 002

BALANSE - EGENKAPITAL OG GJELD

Egenkapital



Balanse

Beløp i: NOK	Note	2024	2023
Innskutt egenkapital			
Aksjekapital	4, 5	700 000	700 000
Beholdning av egne aksjer	4, 5		
Overkurs	4		
Annen innskutt egenkapital	4	209 910	209 910
Sum innskutt egenkapital		909 910	909 910
Opptjent egenkapital			
Annen egenkapital	4	102 366	158 541
Udisponert resultat	4		
Udekket tap	4		
Sum opptjent egenkapital		102 366	158 541
Sum egenkapital		1 012 276	1 068 451
Gjeld			
Langsiktig gjeld			
Utsatt skatt	3		
Andre avsetninger for forpliktelser			255 402
Sum avsetninger for forpliktelser			255 402
Annen langsiktig gjeld			
Gjeld til kredittinstitusjoner		383 471	700 719
Sum annen langsiktig gjeld		383 471	700 719
Sum langsiktig gjeld		383 471	956 121
Kortsiktig gjeld			
Gjeld til kredittinstitusjoner		641 984	
Leverandørgjeld		464 870	97 911
Betalbar skatt	3		2 776
Skyldig offentlige avgifter		1 128 778	1 339 602
Kortsiktig konserngjeld			5 155
Annen kortsiktig gjeld		2 749 474	2 611 987
Sum kortsiktig gjeld		4 985 106	4 057 430
Sum gjeld		5 368 577	5 013 551
SUM EGENKAPITAL OG GJELD		6 380 853	6 082 002



Balanse

Beløp i: NOK	Note	2024	2023
---------------------	-------------	-------------	-------------



Brønnøysundregistrene

ÅRSREGNSKAP FOR REGNSKAPSÅRET 2024 - GENERELL INFORMASJON

Journalnummer: 2025 756942

Enheten

Organisasjonsnummer: 981 007 514
Organisasjonsform: Aksjeselskap
Foretaksnavn: STRAEN VIN & RABALDER AS
Forretningsadresse: Breigata 10
4006 STAVANGER

Regnskapsår

Årsregnskapets periode: 01.01.2024 - 31.12.2024

Konsern

Morselskap i konsern: Nei

Regnskapsregler

Regler for små foretak benyttet: Ja
Benyttet ved utarbeidelsen av
årsregnskapet til selskapet: Regnskapslovens alminnelige regler

Årsregnskapet fastsatt av kompetent organ

Bekreftet av representant for selskapet: Richard Petterson
Dato for fastsettelse av årsregnskapet: 18.09.2025

Revisjon

Selskapet har besluttet at årsregnskapet
ikke skal revideres: Ja
Årsregnskapet er utarbeidet av ekstern
autorisert regnskapsfører: Ja

Grunnlag for avgivelse

År 2024: Årsregnskap er elektronisk innlevert.
År 2023: Tall er hentet fra elektronisk innlevert årsregnskap fra 2024.

Det er ikke krav til at årsregnskapet m.v. som sendes til Regnskapsregisteret er undertegnet. Kontrollen på at dette er utført ligger hos revisor/enhetens øverste organ. Sikkerheten ivaretas ved at innsender har rolle/rettighet for innsending av årsregnskapet via Altinn, og ved at det bekreftes at årsregnskapet er fastsatt av kompetent organ.

Brønnøysundregistrene, 22.09.2025



Organisasjonsnr: 981 007 514
STRAEN VIN & RABALDER AS

RESULTATREGNSKAP

Beløp i: NOK	Note	2024	2023
RESULTATREGNSKAP			
Inntekter			
Salgsinntekt		5 101 994	2 610 071
Annen driftsinntekt		237 800	150 000
Sum inntekter		5 339 794	2 760 071
Kostnader			
Endring i beholdning av varer under tilvirkning og ferdig tilvirkede varer		1 495 587	
Varekostnad		1 408 268	1 789 340
Lønnskostnad	1	567 438	569
Avskrivning av driftsmidler	2	17 300	35 326
Nedskrivning av varige driftsmidler og immaterielle eiendeler	2		
Annen driftskostnad		1 623 150	845 466
Sum kostnader		5 111 743	2 670 701
Driftsresultat		228 051	89 370
Finansinntekter og finanskostnader			
Annen renteinntekt		3 588	1 868
Annen finansinntekt		3 450	
Sum finansinntekter		7 038	1 868
Annen rentekostnad		136 991	59 368
Annen finanskostnad		8 741	9 096
Sum finanskostnader		145 732	68 464
Netto finans		-138 694	-66 596
Resultat før skattekostnad		89 357	22 773
Skattekostnad på resultat	3	145 532	2 776
Årsresultat	4	-56 175	19 997
Årsresultat etter minoritetsinteresser		-56 175	19 997
Totalresultat		-56 175	19 997
Overføringer og disponeringer			
Overført til annen egenkapital		-56 175	19 997
Sum overføringer og disponeringer		-56 175	19 997





Organisasjonsnr: 981 007 514
STRAEN VIN & RABALDER AS

BALANSE

Beløp i: NOK	Note	2024	2023
--------------	------	------	------

BALANSE - EIENDELER

Anleggsmidler

Immaterielle eiendeler

Utsatt skattefordel	3		
---------------------	---	--	--

Varige driftsmidler

Driftsløsøre, inventar o.			
---------------------------	--	--	--

a utstyr	2	59 835	77 135
----------	---	--------	--------

Sum varige driftsmidler	2	59 835	77 135
--------------------------------	----------	---------------	---------------

Finansielle anleggsmidler

Andre langsiktige			
-------------------	--	--	--

fordringer		62 101	14 701
------------	--	--------	--------

Sum finansielle			
------------------------	--	--	--

anleggsmidler		62 101	14 701
----------------------	--	---------------	---------------

Sum anleggsmidler		121 936	91 836
--------------------------	--	----------------	---------------

Omløpsmidler

Varer

Sum varer		3 319 660	2 887 381
------------------	--	------------------	------------------

Fordringer

Kundefordringer		1 514 287	2 157 109
-----------------	--	-----------	-----------

Andre kortsiktige			
-------------------	--	--	--

fordringer		1 252 859	945 676
------------	--	-----------	---------

Sum fordringer		2 767 147	3 102 785
-----------------------	--	------------------	------------------

Bankinnskudd, kontanter

og lignende

Bankinnskudd		172 110	
--------------	--	---------	--

Sum bankinnskudd,			
--------------------------	--	--	--

kontanter og lignende		172 110	
------------------------------	--	----------------	--

Sum omløpsmidler		6 258 917	5 990 166
-------------------------	--	------------------	------------------

SUM EIENDELER		6 380 853	6 082 002
----------------------	--	------------------	------------------

BALANSE - EGENKAPITAL OG GJELD

Egenkapital

Innskutt egenkapital

Aksjekapital	4, 5	700 000	700 000
--------------	------	---------	---------

Beholdning av egne aksjer	4, 5		
---------------------------	------	--	--

Overkurs	4		
----------	---	--	--

Annen innskutt egenkapital	4	209 910	209 910
----------------------------	---	---------	---------

Sum innskutt egenkapital		909 910	909 910
---------------------------------	--	----------------	----------------



Opptjent egenkapital			
Annen egenkapital	4	102 366	158 541
Udisponert resultat	4		
Udekket tap	4		
Sum opptjent egenkapital		102 366	158 541
Sum egenkapital		1 012 276	1 068 451
Gjeld			
Langsiktig gjeld			
Utsatt skatt	3		
Andre avsetninger for forpliktelses			255 402
Sum avsetninger for forpliktelses			255 402
Annen langsiktig gjeld			
Gjeld til kredittinstitusjoner		383 471	700 719
Sum annen langsiktig gjeld		383 471	700 719
Sum langsiktig gjeld		383 471	956 121
Kortsiktig gjeld			
Gjeld til kredittinstitusjoner		641 984	
Leverandørgjeld		464 870	97 911
Betalbar skatt	3		2 776
Skyldig offentlige avgifter		1 128 778	1 339 602
Kortsiktig konserngjeld			5 155
Annen kortsiktig gjeld		2 749 474	2 611 987
Sum kortsiktig gjeld		4 985 106	4 057 430
Sum gjeld		5 368 577	5 013 551
SUM EGENKAPITAL OG GJELD		6 380 853	6 082 002



Organisasjonsnr: 981 007 514
STRAEN VIN & RABALDER AS

NOTEOPPLYSNINGER - SELSKAP - alle poster oppgitt i hele tall

Note

Antall årsverk i regnskapsåret
1.00

Sum Beløp

Balanseført verdi 31.12. Varige driftsmidler Immaterielle eiend.

Konsernregnskap

Morselskapet sitt navn

Forretningskontor for morselskapet

Begrunnelse for at datterselskap er utelatt fra konsolideringen

Samlet beløp - tilknyttet selskap Årets Fjorårets

Samlet beløp - foretak i samme konsern Årets Fjorårets

Samlet beløp - foretak i samme konsern Årets Fjorårets

Samlet beløp - felles kontrollert virksomhet Årets Fjorårets

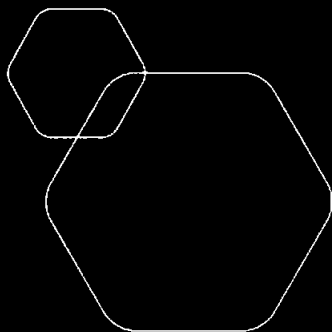
Pantstillelse Beløp

Beholdning av egne aksjer Antall Pålydende Andel av aksjek.



BankID Signing
Richard Pettersen
2025-09-18

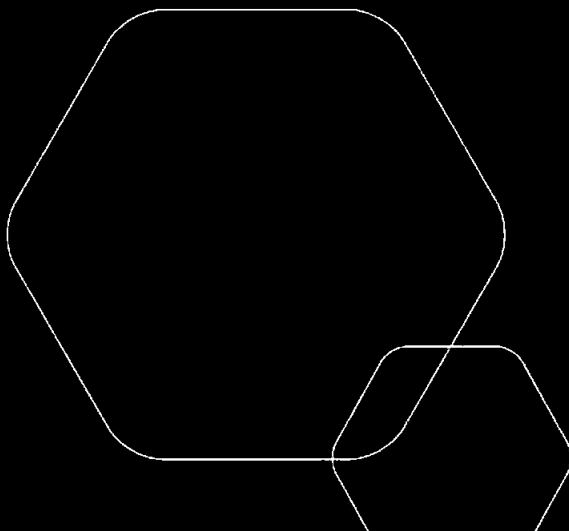
BankID Signing
Tuva Sneiperson
2025-09-18



Årsregnskap 2024

Straen Vin & Rabalder AS

Resultatregnskap
Balanse
Noter til regnskapet



Org.nr.: 981 007 514



BankID Signing
Richard Pettersen
2025-09-18

BankID Signing
Tuve Sneiperson
2025-09-18

RESULTATREGNSKAP

STRAEN VIN & RABALDER AS

DRIFTSINTEKTER OG DRIFTSKOSTNADER	Note	2024	2023
Salgsinntekt		5 101 994	2 610 071
Annen driftsinntekt		237 800	150 000
Sum driftsinntekter		5 339 794	2 760 071
Varekostnad		-1 408 268	-1 789 340
End. beh. varer u.tilv. og ferdigvarer		-1 495 587	0
Lønnskostnad	1	-567 438	-569
Avskrivning av driftsmidler	2	-17 300	-35 326
Annen driftskostnad		-1 623 150	-845 466
Sum driftskostnader		-5 111 743	-2 670 701
Driftsresultat		228 051	89 370
FINANSINTEKTER OG FINANSKOSTNADER			
Annen renteinntekt		3 588	1 868
Annen finansinntekt		3 450	0
Annen rentekostnad		-136 991	-59 368
Annen finanskostnad		-8 741	-9 096
Resultat av finansposter		-138 694	-66 596
Resultat før skattekostnad		89 357	22 773
Skattekostnad på resultat	3	-145 532	-2 776
Årsresultat	4	-56 175	19 997
OVERFØRINGER			
Overført til annen egenkapital		-56 175	19 997
Sum overføringer		-56 175	19 997



BankID Signing
Richard Pettersen
2025-09-18

BankID Signing
Tuve Sneiperson
2025-09-18

BALANSE

STRAEN VIN & RABALDER AS

EIENDELER	Note	2024	2023
ANLEGGSMIDLER			
VARIGE DRIFTSMIDLER			
Driftsløsøre, inventar o.a utstyr	2	59 835	77 135
Sum varige driftsmidler	2	59 835	77 135
FINANSIELLE ANLEGGSMIDLER			
Andre langsiktige fordringer		62 101	14 701
Sum finansielle anleggsmidler		62 101	14 701
Sum anleggsmidler		121 936	91 836
OMLØPSMIDLER			
Varelager		3 319 660	2 887 381
FORDRINGER			
Kundefordringer		1 514 287	2 157 109
Andre kortsiktige fordringer		1 252 859	945 676
Sum fordringer		2 767 147	3 102 785
Bankinnskudd		172 110	0
Sum omløpsmidler		6 258 917	5 990 166
Sum eiendeler		6 380 853	6 082 002



BankID Signing
Richard Petterson
2025-09-18

BankID Signing
Tove Sneiperson
2025-09-18

BALANSE

STRAEN VIN & RABALDER AS

EGENKAPITAL OG GJELD	Note	2024	2023
EGENKAPITAL			
INNSKUTT EGENKAPITAL			
Aksjekapital	4, 5	700 000	700 000
Annen innskutt egenkapital	4	209 910	209 910
Sum innskutt egenkapital		909 910	909 910
OPPTJENT EGENKAPITAL			
Annen egenkapital	4	102 366	158 541
Sum opptjent egenkapital		102 366	158 541
Sum egenkapital		1 012 276	1 068 451
GJELD			
AVSETNING FOR FORPLIKTELSER			
Andre avsetninger for forpliktelser		0	255 402
Sum avsetning for forpliktelser		0	255 402
ANNEN LANGSIKTIG GJELD			
Gjeld til kredittinstitusjoner		383 471	700 719
Sum annen langsiktig gjeld		383 471	700 719
KORTSIKTIG GJELD			
Gjeld til kredittinstitusjoner		641 984	0
Leverandørgjeld		464 870	97 911
Betalbar skatt	3	0	2 776
Skyldig offentlige avgifter		1 128 778	1 339 602
Konserngjeld		0	5 155
Annen kortsiktig gjeld		2 749 474	2 611 987
Sum kortsiktig gjeld		4 985 106	4 057 430
Sum gjeld		5 368 577	5 013 551
Sum egenkapital og gjeld		6 380 853	6 082 002

Styret i Straen Vin & Rabalder AS

Richard Petterson
styreleder/daglig leder

Tove Petterson
styremedlem

STRAEN VIN & RABALDER AS

SIDE 4



REGNSKAPSPRINSIPPER

Årsregnskapet er satt opp i samsvar med regnskapsloven og NRS 8 - God regnskapsskikk fo



SALGSINTEKTER

Inntektsføring ved salg av varer skjer på leveringstidspunktet. Tjenester inntektsføres etter hvert som de leveres.

KLASSIFISERING OG VURDERING AV BALANSEPOSTER

Omløpsmidler og kortsiktig gjeld omfatter normalt poster som forfaller til betaling innen ett år etter balansedagen, samt poster som knytter seg til varekretsløpet. For andre poster enn kundefordringer omfattes poster som forfaller til betaling innen ett år etter transaksjonsdagen. Anleggsmidler er eiendeler bestemt til varig eie og bruk. Langsiktig gjeld er gjeld som forfaller senere enn ett år etter transaksjonsdagen.

Anleggsmidler vurderes til anskaffelseskost. Varige anleggsmidler avskrives etter en fornuftig avskrivningsplan. Anleggsmidlene nedskrives til virkelig verdi ved verdifall som ikke forventes å være forbigående. Langsiktig gjeld med unntak av andre avsetninger balanseføres til nominelt beløp på etableringstidspunktet.

Omløpsmidler vurderes til laveste av anskaffelseskost og virkelig verdi. Kortsiktig gjeld balanseføres til nominelt beløp på etableringstidspunktet.

VARIGE DRIFTSMIDLER

Varige driftsmidler balanseføres og avskrives over driftsmidlenes levetid. Direkte vedlikehold av driftsmidler kostnadsføres løpende under driftskostnader, mens påkostninger eller forbedringer tillegges driftsmidlets kostpris og avskrives i takt med driftsmidlet.

VARER

Lager av innkjøpte varer er verdsatt til laveste av anskaffelseskost etter FIFO- prinsippet og virkelig verdi. Det foretas nedskrivning for påregnelig ukurans.

FORDRINGER

Kundefordringer og andre fordringer oppføres til pålydende etter fradrag for avsetning til forventet tap. Avsetning til tap gjøres på grunnlag av en individuell vurdering av de enkelte fordringene.

SKATT

Skattekostnaden i resultatregnskapet omfatter både periodens betalbare skatt og endring i utsatt skatt. Utsatt skatt er beregnet med 22 % på grunnlag av de midlertidige forskjeller som eksisterer mellom regnskapsmessige og skattemessige verdier, samt ligningsmessig underskudd til fremføring ved utgangen av regnskapsåret. Skatteøkende og skattereduserende midlertidige forskjeller som reverserer eller kan reverseres i samme periode er utlignet og nettoført.

Note 1 Lønnskostnader og antall årsverk

Spesifikasjon av lønnskostnader	2024	2023
Lønninger	488 151	0
Arbeidsgiveravgift	68 829	0
Andre ytelser	10 458	569
Sum	567 438	569

Selskapet har i 2024 sysselsatt 1 årsverk. (0,5 årsverk men Maestro godtar kun hele tall)



BankID Signing
Richard Pettersen
2025-09-18

BankID Signing
Tuve Sneiperson
2025-09-18

Note 2 Anleggsmidler


	Driftsløsøre, inventar ol.	Sum
Anskaffelseskost pr. 01.01.24	136 616	136 616
Anskaffelseskost 31.12.24	136 616	136 616
Akkumulerte avskrivninger 31.12.24	76 781	76 781
Av- og nedskrivninger pr. 31.12.24	76 781	76 781
Bokført verdi 31.12.24	59 835	59 835
Årets ordinære avskrivninger	17 300	17 300
Økonomisk levetid	1-4 år	


Note 3 Skatt

Årets skattegrunnlag	2024	2023	
For mye/lite avsatt tidligere år	145 532	0	
Endring i utsatt skatt	0	2 776	
Sum skattekostnad	145 532	2 776	
Beregning av årets skattegrunnlag:	2024	2023	
Ordinært resultat før skattekostnad	89 357	22 773	
Permanente forskjeller	2 513	0	
Endring i midlertidige forskjeller	-391 820	-10 156	
Årets skattegrunnlag	-299 950	12 618	
Betalbar skatt i balansen:	2024	2023	
Betalbar skatt på årets resultat	0	2 776	
Sum betalbar skatt i balansen	0	2 776	
Oversikt over midlertidige forskjeller:	2024	2023	Endring
Varige driftsmidler	25 195	10 156	-15 040
Fordringer	647 589	0	-647 589
Varer	-526 211	0	526 211
Avsetning etter god regnskapsskikk	0	-255 402	-255 402
Sum	146 573	-245 247	-391 820
Akkumulert fremførbart underskudd	-299 950	0	299 950
Inngår ikke i beregningen av utsatt skatt	153 377	245 247	91 870
Sum	0	0	0
Utsatt skattefordel (22 %)	0	0	0



Note 4 Egenkapital

 BankID Signing
Richard Pettersen
2025-09-18

 BankID Signing
Tuve Sneiperson
2025-09-18

	Aksjekapital	Annen Innskutt egenkapital	Annen egenkapital	Sum egenkapital
Pr. 31.12.2023	700 000	209 910	158 541	1 068 451
Årets resultat			-56 175	-56 175
Pr 31.12.2024	700 000	209 910	102 366	1 012 276

Note 5 Aksjonærer

AKSJEKAPITALEN I STRAEN VIN & RABALDER AS PR. 31.12 BESTÅR AV:

	Antall	Pålydende	Bokført
Ordinære aksjer	7 000	100,0	700 000
Sum	7 000		700 000

EIERSTRUKTUR

De største aksjonærene i % pr. 31.12 var:

	Ordinære	Eierandel	Stemmeandel
SKANSEN INVESTERING AS	7 000	100,0	100,0