



## ÅRSREGNSKAPET FOR REGNSKAPSÅRET 2022 - GENERELL INFORMASJON

### Enheten

Organisasjonsnummer: 980 406 903  
Organisasjonsform: Aksjeselskap  
Foretaksnavn: MED STORM INNOVATION AS  
Forretningsadresse: Gimle terrasse 4  
0264 OSLO

### Regnskapsår

Årsregnskapets periode: 01.01.2022 - 31.12.2022

### Konsern

Morselskap i konsern: Nei

### Regnskapsregler

Regler for små foretak benyttet: Ja  
Benyttet ved utarbeidelsen av årsregnskapet til selskapet: Regnskapslovens alminnelige regler

### Årsregnskapet fastsatt av kompetent organ

Bekreftet av representant for selskapet: Jens Gran  
Dato for fastsettelse av årsregnskapet: 20.06.2023

### Grunnlag for avgivelse

År 2022: Årsregnskapet er elektronisk innlevert  
År 2021: Tall er hentet fra elektronisk innlevert årsregnskap fra 2022

*Det er ikke krav til at årsregnskapet m.v. som sendes til Regnskapsregisteret er undertegnet. Kontrollen på at dette er utført ligger hos revisor/enhetens øverste organ. Sikkerheten ivaretas ved at innsender har rolle/rettighet for innsending av årsregnskapet via Altinn, og ved at det bekreftes at årsregnskapet er fastsatt av kompetent organ.*

Brønnøysundregistrene, 31.05.2024



## Resultatregnskap

Beløp i: NOK	Note	2022	2021
<b>RESULTATREGNSKAP</b>			
<b>Inntekter</b>			
Salgsinntekt	2	4 785 365	2 442 657
<b>Sum inntekter</b>		<b>4 785 365</b>	<b>2 442 657</b>
<b>Kostnader</b>			
Endring i beholdning av egentilvirkede anleggsmidler	3	-4 893 320	-2 576 620
Varekostnad		2 247 438	333 616
Lønnskostnad	4	1 947 853	1 773 833
Avskrivning	3, 5	524 429	93 333
Annen driftskostnad	4, 6	8 822 072	4 014 070
<b>Sum kostnader</b>		<b>8 648 472</b>	<b>3 638 232</b>
<b>Driftsresultat</b>		<b>-3 863 107</b>	<b>-1 195 575</b>
<b>Finansinntekter og finanskostnader</b>			
Annen finansinntekt		114 117	35 148
<b>Sum finansinntekter</b>		<b>114 117</b>	<b>35 148</b>
Annen finanskostnad		225 258	383 609
<b>Sum finanskostnader</b>		<b>225 258</b>	<b>383 609</b>
<b>Netto finans</b>		<b>-111 141</b>	<b>-348 461</b>
<b>Ordinært resultat før skattekostnad</b>		<b>-3 974 248</b>	<b>-1 544 036</b>
<b>Ordinært resultat etter skattekostnad</b>		<b>-3 974 248</b>	<b>-1 544 036</b>
<b>Årsresultat</b>		<b>-3 974 248</b>	<b>-1 544 036</b>
<b>Overføringer og disponeringer</b>			
Overføringer fond	10	-3 974 248	-1 544 036
<b>Sum overføringer og disponeringer</b>		<b>-3 974 248</b>	<b>-1 544 036</b>



### Balanse

Beløp i: NOK	Note	2022	2021
<b>BALANSE - EIENDELER</b>			
<b>Anleggsmidler</b>			
<b>Immaterielle eiendeler</b>			
Utvikling	3	5 608 687	2 122 801
<b>Sum immaterielle eiendeler</b>		<b>5 608 687</b>	<b>2 122 801</b>
<b>Varige driftsmidler</b>			
Maskiner og anlegg	5	107 667	106 667
Driftsløsøre, inventar, verktøy, kontormaskiner ol	5	53 153	15 000
<b>Sum varige driftsmidler</b>		<b>160 820</b>	<b>121 667</b>
<b>Sum anleggsmidler</b>		<b>5 769 507</b>	<b>2 244 468</b>
<b>Omløpsmidler</b>			
<b>Varer</b>			
<b>Sum varer</b>		<b>2 000 997</b>	<b>2 239 056</b>
<b>Fordringer</b>			
Kundefordringer		785 748	731 564
Andre fordringer	7	1 529 149	688 186
<b>Sum fordringer</b>		<b>2 314 897</b>	<b>1 419 750</b>
<b>Bankinnskudd, kontanter og lignende</b>			
<b>Sum bankinnskudd, kontanter og lignende</b>	8	<b>729 153</b>	<b>711 232</b>
<b>Sum omløpsmidler</b>		<b>5 045 047</b>	<b>4 370 038</b>
<b>SUM EIENDELER</b>		<b>10 814 554</b>	<b>6 614 506</b>
<b>BALANSE - EGENKAPITAL OG GJELD</b>			
<b>Egenkapital</b>			
<b>Innskutt egenkapital</b>			
Aksjekapital	9, 10	221 165	201 686
Overkurs	10	4 992 569	1 195 989



## Balanse

Beløp i: NOK	Note	2022	2021
<b>Sum innskutt egenkapital</b>		<b>5 213 734</b>	<b>1 397 675</b>
<b>Sum egenkapital</b>		<b>5 213 734</b>	<b>1 397 675</b>
<b>Gjeld</b>			
<b>Langsiktig gjeld</b>			
<b>Annen langsiktig gjeld</b>			
Gjeld til kredittinstitusjoner	11	3 333 334	3 904 762
<b>Sum annen langsiktig gjeld</b>		<b>3 333 334</b>	<b>3 904 762</b>
<b>Sum langsiktig gjeld</b>		<b>3 333 334</b>	<b>3 904 762</b>
<b>Kortsiktig gjeld</b>			
Leverandørgjeld		1 188 369	743 438
Skyldige offentlige avgifter	8	248 428	201 994
Annen kortsiktig gjeld	4	830 689	366 637
<b>Sum kortsiktig gjeld</b>		<b>2 267 486</b>	<b>1 312 069</b>
<b>Sum gjeld</b>		<b>5 600 820</b>	<b>5 216 831</b>
<b>SUM EGENKAPITAL OG GJELD</b>		<b>10 814 554</b>	<b>6 614 506</b>



## Brønnøysundregistrene

### ÅRSREGNSKAP FOR REGNSKAPSÅRET 2022 - GENERELL INFORMASJON

Journalnummer: 2023 553547

#### Enheten

Organisasjonsnummer: 980 406 903  
Organisasjonsform: Aksjeselskap  
Foretaksnavn: MED STORM INNOVATION AS  
Forretningsadresse: Gimle terrasse 4  
0264 OSLO

#### Regnskapsår

Årsregnskapets periode: 01.01.2022 - 31.12.2022

#### Konsern

Morselskap i konsern: Nei

#### Regnskapsregler

Regler for små foretak benyttet: Ja  
Benyttet ved utarbeidelsen av  
årsregnskapet til selskapet: Regnskapslovens alminnelige regler

#### Årsregnskapet fastsatt av kompetent organ

Bekreftet av representant for selskapet: Jens Gran  
Dato for fastsettelse av årsregnskapet: 20.06.2023

#### Grunnlag for avgivelse

År 2022: Årsregnskap er elektronisk innlevert.  
År 2021: Tall er hentet fra elektronisk innlevert årsregnskap fra 2022.

*Det er ikke krav til at årsregnskapet m.v. som sendes til Regnskapsregisteret er undertegnet. Kontrollen på at dette er utført ligger hos revisor/enhetens øverste organ. Sikkerheten ivaretas ved at innsender har rolle/rettighet for innsending av årsregnskapet via Altinn, og ved at det bekreftes at årsregnskapet er fastsatt av kompetent organ.*

Brønnøysundregistrene, 06.07.2023



Organisasjonsnr: 980 406 903  
MED STORM INNOVATION AS

## RESULTATREGNSKAP

<b>Beløp i: NOK</b>	<b>Note</b>	<b>2022</b>	<b>2021</b>
<b>RESULTATREGNSKAP</b>			
<b>Inntekter</b>			
Salgsinntekt	2	4 785 365	2 442 657
<b>Sum inntekter</b>		<b>4 785 365</b>	<b>2 442 657</b>
<b>Kostnader</b>			
Endring i beholdning av egentilvirkede anleggsmidler	3	-4 893 320	-2 576 620
Varekostnad		2 247 438	333 616
Lønnskostnad	4	1 947 853	1 773 833
Avskrivning	3, 5	524 429	93 333
Annen driftskostnad	4, 6	8 822 072	4 014 070
<b>Sum kostnader</b>		<b>8 648 472</b>	<b>3 638 232</b>
<b>Driftsresultat</b>		<b>-3 863 107</b>	<b>-1 195 575</b>
<b>Finansinntekter og finanskostnader</b>			
Annen finansinntekt		114 117	35 148
<b>Sum finansinntekter</b>		<b>114 117</b>	<b>35 148</b>
Annen finanskostnad		225 258	383 609
<b>Sum finanskostnader</b>		<b>225 258</b>	<b>383 609</b>
<b>Netto finans</b>		<b>-111 141</b>	<b>-348 461</b>
<b>Ordinært resultat før skattekostnad</b>		<b>-3 974 248</b>	<b>-1 544 036</b>
<b>Ordinært resultat etter skattekostnad</b>		<b>-3 974 248</b>	<b>-1 544 036</b>
<b>Årsresultat</b>		<b>-3 974 248</b>	<b>-1 544 036</b>
<b>Overføringer og disponeringer</b>			
Overføringer fond	10	-3 974 248	-1 544 036
<b>Sum overføringer og disponeringer</b>		<b>-3 974 248</b>	<b>-1 544 036</b>



Organisasjonsnr: 980 406 903  
MED STORM INNOVATION AS

## BALANSE

Beløp i: NOK	Note	2022	2021
<b>BALANSE - EIENDELER</b>			
<b>Anleggsmidler</b>			
<b>Immaterielle eiendeler</b>			
Utvikling	3	5 608 687	2 122 801
<b>Sum immaterielle eiendeler</b>		<b>5 608 687</b>	<b>2 122 801</b>
<b>Varige driftsmidler</b>			
Maskiner og anlegg	5	107 667	106 667
Driftsløsøre, inventar, verktøy, kontormaskiner ol	5	53 153	15 000
<b>Sum varige driftsmidler</b>		<b>160 820</b>	<b>121 667</b>
<b>Sum anleggsmidler</b>		<b>5 769 507</b>	<b>2 244 468</b>
<b>Omløpsmidler</b>			
<b>Varer</b>			
<b>Sum varer</b>		<b>2 000 997</b>	<b>2 239 056</b>
<b>Fordringer</b>			
Kundefordringer		785 748	731 564
Andre fordringer	7	1 529 149	688 186
<b>Sum fordringer</b>		<b>2 314 897</b>	<b>1 419 750</b>
<b>Bankinnskudd, kontanter og lignende</b>			
<b>Sum bankinnskudd, kontanter og lignende</b>	8	<b>729 153</b>	<b>711 232</b>
<b>Sum omløpsmidler</b>		<b>5 045 047</b>	<b>4 370 038</b>
<b>SUM EIENDELER</b>		<b>10 814 554</b>	<b>6 614 506</b>
<b>BALANSE - EGENKAPITAL OG GJELD</b>			
<b>Egenkapital</b>			
<b>Innskutt egenkapital</b>			
Aksjekapital	9, 10	221 165	201 686
Overkurs	10	4 992 569	1 195 989
<b>Sum innskutt egenkapital</b>		<b>5 213 734</b>	<b>1 397 675</b>
<b>Sum egenkapital</b>		<b>5 213 734</b>	<b>1 397 675</b>
<b>Gjeld</b>			
<b>Langsiktig gjeld</b>			
<b>Annen langsiktig gjeld</b>			
Gjeld til kredittinstitusjoner	11	3 333 334	3 904 762



Sum annen langsiktig gjeld		3 333 334	3 904 762
Sum langsiktig gjeld		3 333 334	3 904 762
<b>Kortsiktig gjeld</b>			
Leverandørgjeld		1 188 369	743 438
Skyldige offentlige avgifter	8	248 428	201 994
Annen kortsiktig gjeld	4	830 689	366 637
Sum kortsiktig gjeld		2 267 486	1 312 069
Sum gjeld		5 600 820	5 216 831
SUM EGENKAPITAL OG GJELD		10 814 554	6 614 506



Organisasjonsnr: 980 406 903  
MED STORM INNOVATION AS

**NOTEOPPLYSNINGER - SELSKAP** - alle poster oppgitt i hele tall

**Note**  
9

**Antall aksjer og aksjeeiere**

<u>Aksjeklasse</u>	<u>Ant. aksjer</u>	<u>Pålydende</u>	<u>Bokført verdi</u>
Ordinære aksjer	221165.00	1.00	221165.00

<u>Aksjeeiere - fritekst</u>	<u>Antall</u>	<u>Eierandel</u>	<u>Aksjeklasse</u>
IRIS INVEST AS	109112.00	49.34%	Ordinære aksjer
FREMMING ASBJØRN DEDICHEN	20000.00	9.04%	Ordinære aksjer
SARSIA SEED AS	19500.00	8.82%	Ordinære aksjer
GRAN JENS OTTO	16000.00	7.23%	Ordinære aksjer
STORM HANNE	16000.00	7.23%	Ordinære aksjer
ZUCKERMAN BARRY - ZUCKERMAN PAMELA	7738.00	3.50%	Ordinære aksjer
Midas Capital AS	6780.00	3.07%	Ordinære aksjer
Mivestor AS	5498.00	2.49%	Ordinære aksjer
JJV Invest AB	3879.00	1.75%	Ordinære aksjer
Toti Holding AS	3390.00	1.53%	Ordinære aksjer

<u>Sum</u>	<u>Sum antall</u>	<u>Sum eierandel</u>
	207897.00	94.00%

Iris Invest AS er eid av Hanne Storm (styremedlem) og Jens Otto Gran (styrets leder)

**Note**  
4

**Lønn og ytelser**

<u>Lønn</u>	<u>Årets</u>	<u>Fjorårets</u>
	1629435.00	1511552.00

<u>Arbeidsgiveravgift</u>	<u>Årets</u>	<u>Fjorårets</u>
	235772.00	217751.00

<u>Pensjonskostnader</u>	<u>Årets</u>	<u>Fjorårets</u>
	31815.00	10433.00



<u>Andre ytelser</u>	<u>Årets</u>	<u>Fjorårets</u>
	50830.00	34098.00
<u>Sum lønnskostnader</u>	<u>Årets</u>	<u>Fjorårets</u>
	1947852.00	1773834.00

#### Ytelser til daglig leder

#### Note

#### Ytelser til andre ledende personer

<u>Ledende person</u>	<u>Lønn</u>	<u>Pensj.forpl.</u>	<u>Andre godtgj.</u>
Daglig leder	281321.00		2294.00
<u>Sum ytelse andre led.pers.</u>	<u>Lønn</u>	<u>Pensj.forpl.</u>	<u>Andre godtgj.</u>
	281321.00		2294.00

Selskapets daglig leder har inngått etterlønnsavtale ved fratreden.

#### Note

#### Antall årsverk i regnskapsåret

Virksomheten har hatt følgende antall årsverk:  
3.00

<u>Omløpsmidler</u>	<u>Startdato</u>	<u>Sluttdato</u>	<u>Endring</u>
<u>Skattemessig fremf.undersk.</u>	<u>Startdato</u>	<u>Sluttdato</u>	<u>Endring</u>
<u>Kortsiktig gjeld</u>	<u>Startdato</u>	<u>Sluttdato</u>	<u>Endring</u>



## Med Storm Innovation AS

---

### Noter til regnskapet for 2022

#### Note 1 - Regnskapsprinsipper

Årsregnskapet er satt opp i samsvar med regnskapslovens bestemmelser og god regnskapsskikk for små foretak.

##### *Salgsinntekter*

Inntekter fra salg av varer resultatføres når levering har funnet sted og det vesentligste av risiko og avkastning er overført.

##### *Klassifisering og vurdering av balanseposter*

Omløpsmidler og kortsiktig gjeld omfatter poster som forfaller til betaling innen ett år etter balansedagen, samt poster som knytter seg til varekretsløpet. Øvrige poster er klassifisert som anleggsmiddel/langsiktig gjeld.

Omløpsmidler vurderes til laveste av anskaffelseskost og virkelig verdi. Kortsiktig gjeld balanseføres til nominelt beløp på etableringstidspunktet.

Anleggsmidler vurderes til anskaffelseskost, men nedskrives til virkelig verdi ved verdifall som ikke forventes å være forbigående. Anleggsmidler med begrenset økonomisk levetid avskrives planmessig. Langsiktig gjeld balanseføres til nominelt beløp på etableringstidspunktet.

##### *Fordringer*

Kundefordringer og andre fordringer er oppført i balansen til pålydende etter fradrag for avsetning til forventet tap. Avsetning til tap gjøres på grunnlag av individuelle vurderinger av de enkelte fordringene. I tillegg gjøres det for øvrige kundefordringer en uspesifisert avsetning for å dekke antatt tap.

##### *Varebeholdninger*

Lager av innkjøpte varer er verdsatt til laveste av anskaffelseskost og virkelig verdi. Anskaffelseskost vurderes etter FIFO- prinsippet. Egentilvirkede ferdigvarer og varer under tilvirkning er vurdert til full tilvirkningskost. Det foretas nedskrivning for påregnelig ukurans.

##### *Varige driftsmidler*

Varige driftsmidler balanseføres og avskrives lineært over driftsmidlets forventede levetid. Vesentlige driftsmidler som består av betydelige komponenter med ulik levetid er dekomponert med ulik avskrivningstid for de ulike komponentene. Direkte vedlikehold av driftsmidler kostnadsføres løpende under driftskostnader, mens påkostninger eller forbedringer tillegges driftsmidlets kostpris og avskrives i takt med driftsmidlet. Dersom gjenvinnbart beløp av driftsmiddelet er lavere enn balanseført verdi foretas nedskrivning til gjenvinnbart beløp. Gjenvinnbart beløp er det høyeste av netto salgsverdi og verdi i bruk. Verdi i bruk er nåverdien av de fremtidige kontantstrømmene som eiendelen forventes å generere.

##### *Utvikling*

Utgifter til forskning og utvikling balanseføres i den grad det kan identifiseres en fremtidig økonomisk fordel knyttet til utvikling av en identifiserbar immaterielle eiendeler. I motsatt fall kostnadsføres slike utgifter løpende. Balanseført utvikling avskrives lineært over økonomisk levetid.



## Med Storm Innovation AS

---

### Noter til regnskapet for 2022

#### *Skatter*

Skattekostnaden i resultatregnskapet omfatter både periodens betalbare skatt og endring i utsatt skatt. Utsatt skatt er beregnet med 22% på grunnlag av de midlertidige forskjeller som eksisterer mellom regnskapsmessige og skattemessige verdier, samt ligningsmessig underskudd til fremføring ved utgangen av regnskapsåret. Skatteøkende og skattereduserende midlertidige forskjeller som reverserer eller kan reversere i samme periode er utlignet og nettoført. Netto utsatt skattefordel balanseføres i den grad det er sannsynlig at denne kan bli nyttiggjort.

#### *Bruk av estimater*

Ledelsen har brukt estimater og forutsetninger som har påvirket resultatregnskapet og verdsettelsen av eiendeler og gjeld, samt usikre eiendeler og forpliktelser på balansedagen under utarbeidelsen av årsregnskapet i henhold til god regnskapsskikk.



## Med Storm Innovation AS

---

### Noter til regnskapet for 2022

#### Note 2 - Offentlig støtte

	2022	2021
Tilskudd fra Forskningsrådet / Innovasjon Norge	245 000	264 472
Tilskudd Oslo kommune	0	790 000
Kompensasjonsordningen	0	238 830
Skattefunn	1 162 163	419 950
Skattefunn balanseføring	-929 730	-453 819
Sum	<u>477 433</u>	<u>1 259 433</u>

#### Note 3 - Spesifikasjon av utvikling

	Utvikling (FoU)
Anskaffelseskost pr 01.01.	2 122 801
Tilgang egenutviklede eiendeler	4 893 320
Aktivert Skattefunn i året	-929 730
Anskaffelseskost 31.12.	<u>6 086 391</u>
Akk.avskrivninger 31.12.	<u>-477 704</u>
Balanseført verdi pr.31.12.	<u>5 608 687</u>
Årets avskrivninger	477 704
Avskrivningsplan	Lineær 5 År

#### Note 4 - Lønnskostnader, antall ansatte, lån til ansatte

Lønnskostnader	2022	2021
Lønninger	1 629 435	1 511 552
Arbeidsgiveravgift	235 772	217 751
Pensjonskostnader	31 815	10 433
Andre ytelser	50 830	34 098
Sum	<u>1 947 852</u>	<u>1 773 834</u>

Selskapet har i regnskapsåret sysselsatt totalt 3 årsverk.

#### Ytelser til ledende personer

	Lønn	Andre godtgjørelser
Daglig leder	281 321	2 294

Selskapets daglig leder har inngått etterlønnssavtale ved fratreden.

---



## Med Storm Innovation AS

---

### Noter til regnskapet for 2022

#### Note 5 - Varige driftsmidler

	Kunst	Maskiner	Driftsløsøre, inventar, verktøy mm.	Sum
Anskaffelseskost 01.01.	15 000	520 000	0	535 000
Tilgang kjøpte driftsmidler	0	45 000	40 878	85 878
Anskaffelseskost 31.12.	15 000	565 000	40 878	620 878
Akk.avskrivning 31.12.	0	-457 333	-2 725	-460 058
Balansført pr. 31.12.	15 000	107 667	38 153	160 820
Årets avskrivninger	0	44 000	2 725	46 725
Økonomisk levetid Avskrivningsplan		3 Lineær	5 Lineær	

Kunst avskrives ikke. Selskapets

#### Note 6 - Nærstående parter

Det er i 2022 anskaffet tjenester i fra Iris Invest AS (hovedaksjonær og nærstående) med kr 1.720.000.

#### Note 7 - Skatt

Beregning av årets skattegrunnlag:

2022

Ordinært resultat før skattekostnad	-3 974 248
Permanente forskjeller	-1 563 077
Endring i midlertidige forskjeller	826 576
Årets skattegrunnlag	-4 710 749
Benyttet skattefradrag for Skattefunn	-1 162 164
Betalbar skatt i balansen / andre fordringer	-1 162 164

#### UTSATT SKATT

I henhold til god regnskapsskikk for små foretak balanserføres ikke utsatt skattefordel.



## Med Storm Innovation AS

### Noter til regnskapet for 2022

#### Note 8 - Bankinnskudd

	<b>2022</b>
Bundne skattetrekksmidler utgjør	78 731

Skyldig skattetrekk pr 31.12. utgjør kr 82.073.

#### Note 9 - Aksjekapital og aksjonærinformasjon

Aksjekapitalen består av:

	Antall	Pålydende	Balanseført
Ordinære aksjer	221 165	1	221 165

De største aksjonærene i selskapet pr. 31.12:

	Ordinære aksjer	Eier- andel	Stemme- andel
IRIS INVEST AS	109 112	49,34 %	49,34 %
FREMMING ASBJØRN DEDICHEN	20 000	9,04 %	9,04 %
SARSIA SEED AS, Styremedlem Erlend Skagseth	19 500	8,82 %	8,82 %
GRAN JENS OTTO, Styrets leder	16 000	7,23 %	7,23 %
STORM HANNE, Styremedlem	16 000	7,23 %	7,23 %
ZUCKERMAN BARRY - ZUCKERMAN PAMELA, Styremedlem	7 738	3,50 %	3,50 %
Midas Capital AS	6 780	3,07 %	3,07 %
Mivestor AS	5 498	2,49 %	2,49 %
JJV Invest AB	3 879	1,75 %	1,75 %
Toti Holding AS	3 390	1,53 %	1,53 %
Sum	207 897	94,00 %	94,00 %
Øvrige	13 268	6,00 %	6,00 %
Totalt antall aksjer	221 165	100,00 %	100,00 %

Iris Invest AS er eid av Hanne Storm (styremedlem) og Jens Otto Gran (styrets leder)

#### Note 10 - Egenkapital

	Aksjekapital	Overkurs	Annen egenkapital	Sum
Egenkapital 01.01.	201 686	1 195 989	0	1 397 675
Årsresultat	0	0	-3 974 248	-3 974 248
Kontantinnskudd	13 186	5 817 558	0	5 830 744
Gjeld konvertert til aksjekapital	6 293	2 416 512	0	2 422 805
Emisjonskostnader	0	-463 242	0	-463 242
Egenkapital 31.12.	221 165	8 966 817	-3 974 248	5 213 734



**Med Storm Innovation AS**

---

**Noter til regnskapet for 2022**

**Note 11 - Gjeld**

Av langsiktig gjeld forfaller kr 476.191 senere enn fem år etter regnskapsårets slutt.



**Med Storm Innovation AS**

---

## **Årsrapport for 2022**

- Årsregnskap**
- Resultatregnskap**
- Balanse**
- Noter**

**Revisjonsberetning**



## Med Storm Innovation AS

---

### Resultatregnskap

	Note	2022	2021
<b>Driftsinntekter</b>			
Salgsinntekt	2	<u>4 785 365</u>	<u>2 442 657</u>
<b>Driftskostnader</b>			
Beholdningsendring egentilvirkede anleggsmidler	3	-4 893 320	-2 576 620
Varekostnad		2 247 438	333 616
Lønnskostnad	4	1 947 853	1 773 833
Avskrivning	3, 5	524 429	93 333
Annen driftskostnad	4, 6	<u>8 822 072</u>	<u>4 014 070</u>
Sum driftskostnader		<u>8 648 472</u>	<u>3 638 232</u>
Driftsresultat		<u>-3 863 107</u>	<u>-1 195 575</u>
<b>Finansinntekter og finanskostnader</b>			
Annen finansinntekt		114 117	35 148
Annen finanskostnad		<u>225 258</u>	<u>383 609</u>
Netto finansposter		<u>-111 141</u>	<u>-348 461</u>
Ordinært resultat før skattekostnad		<u>-3 974 248</u>	<u>-1 544 036</u>
Årsresultat		<u>-3 974 248</u>	<u>-1 544 036</u>
<b>Overføringer og disponeringer</b>			
Overføringer fond	10	<u>-3 974 248</u>	<u>-1 544 036</u>

---



## Med Storm Innovation AS

---

### Balanse pr. 31. desember

	Note	2022	2021
<b>Anleggsmidler</b>			
<i>Immaterielle eiendeler</i>			
Utvikling	3	<u>5 608 687</u>	<u>2 122 801</u>
Sum immaterielle eiendeler		<u>5 608 687</u>	<u>2 122 801</u>
<i>Varige driftsmidler</i>			
Maskiner og anlegg	5	107 667	106 667
Driftsløsøre, inventar, verktøy, kontormaskiner ol	5	<u>53 153</u>	<u>15 000</u>
Sum varige driftsmidler		<u>160 820</u>	<u>121 667</u>
Sum anleggsmidler		<u>5 769 507</u>	<u>2 244 468</u>
<b>Omløpsmidler</b>			
Varer		<u>2 000 997</u>	<u>2 239 056</u>
<i>Fordringer</i>			
Kundefordringer		785 748	731 564
Andre fordringer	7	<u>1 529 149</u>	<u>688 186</u>
Sum fordringer		<u>2 314 897</u>	<u>1 419 750</u>
Bankinnskudd, kontanter og lignende	8	<u>729 153</u>	<u>711 232</u>
Sum omløpsmidler		<u>5 045 047</u>	<u>4 370 038</u>
Sum eiendeler		<u>10 814 554</u>	<u>6 614 506</u>




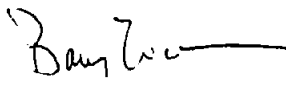
**Med Storm Innovation AS**

**Balanse pr. 31. desember**


	Note	2022	2021
<b>Egenkapital</b>			
<i>Innskutt egenkapital</i>			
Aksjekapital	9, 10	221 165	201 686
Overkurs	10	4 992 569	1 195 989
Sum innskutt egenkapital		<u>5 213 734</u>	<u>1 397 675</u>
Sum egenkapital		<u>5 213 734</u>	<u>1 397 675</u>
<b>Gjeld</b>			
<i>Annen langsiktig gjeld</i>			
Gjeld til kredittinstitusjoner	11	<u>3 333 334</u>	<u>3 904 762</u>
Sum annen langsiktig gjeld		<u>3 333 334</u>	<u>3 904 762</u>
<i>Kortsiktig gjeld</i>			
Leverandørgjeld		1 188 369	743 438
Skyldige offentlige avgifter	8	248 428	201 994
Annen kortsiktig gjeld	4	<u>830 689</u>	<u>366 637</u>
Sum kortsiktig gjeld		<u>2 267 486</u>	<u>1 312 069</u>
Sum gjeld		<u>5 600 820</u>	<u>5 216 831</u>
Sum egenkapital og gjeld		<u>10 814 554</u>	<u>6 614 506</u>


31. desember 2022  
Oslo, 30. mai 2023

  
Erlend Petter Skagseth  
styremedlem

  
Barry S Zuckerman  
styremedlem

  
Hanne Storm  
styremedlem, daglig leder

  
Jens Otto Gran  
styreleder

  
Ole-Christian Kreyberg  
Normann  
styremedlem



## Med Storm Innovation AS

---

### Noter til regnskapet for 2022

#### Note 1 - Regnskapsprinsipper

Årsregnskapet er satt opp i samsvar med regnskapslovens bestemmelser og god regnskapsskikk for små foretak.

##### *Salgsinntekter*

Inntekter fra salg av varer resultatføres når levering har funnet sted og det vesentligste av risiko og avkastning er overført.

##### *Klassifisering og vurdering av balanseposter*

Omløpsmidler og kortsiktig gjeld omfatter poster som forfaller til betaling innen ett år etter balansedagen, samt poster som knytter seg til varekretsløpet. Øvrige poster er klassifisert som anleggsmiddel/langsiktig gjeld.

Omløpsmidler vurderes til laveste av anskaffelseskost og virkelig verdi. Kortsiktig gjeld balanseføres til nominelt beløp på etableringstidspunktet.

Anleggsmidler vurderes til anskaffelseskost, men nedskrives til virkelig verdi ved verdifall som ikke forventes å være forbigående. Anleggsmidler med begrenset økonomisk levetid avskrives planmessig. Langsiktig gjeld balanseføres til nominelt beløp på etableringstidspunktet.

##### *Fordringer*

Kundefordringer og andre fordringer er oppført i balansen til pålydende etter fradrag for avsetning til forventet tap. Avsetning til tap gjøres på grunnlag av individuelle vurderinger av de enkelte fordringene. I tillegg gjøres det for øvrige kundefordringer en uspesifisert avsetning for å dekke antatt tap.

##### *Varebeholdninger*

Lager av innkjøpte varer er verdsatt til laveste av anskaffelseskost og virkelig verdi. Anskaffelseskost vurderes etter FIFO- prinsippet. Egentilvirkede ferdigvarer og varer under tilvirkning er vurdert til full tilvirkningskost. Det foretas nedskrivning for påregnelig ukurans.

##### *Varige driftsmidler*

Varige driftsmidler balanseføres og avskrives lineært over driftsmidlets forventede levetid. Vesentlige driftsmidler som består av betydelige komponenter med ulik levetid er dekomponert med ulik avskrivningstid for de ulike komponentene. Direkte vedlikehold av driftsmidler kostnadsføres løpende under driftskostnader, mens påkostninger eller forbedringer tillegges driftsmidlets kostpris og avskrives i takt med driftsmidlet. Dersom gjenvinnbart beløp av driftsmiddelet er lavere enn balanseført verdi foretas nedskrivning til gjenvinnbart beløp. Gjenvinnbart beløp er det høyeste av netto salgsverdi og verdi i bruk. Verdi i bruk er nåverdien av de fremtidige kontantstrømmene som eiendelen forventes å generere.

##### *Utvikling*

Utgifter til forskning og utvikling balanseføres i den grad det kan identifiseres en fremtidig økonomisk fordel knyttet til utvikling av en identifiserbar immaterielle eiendeler. I motsatt fall kostnadsføres slike utgifter løpende. Balanseført utvikling avskrives lineært over økonomisk levetid.



## Med Storm Innovation AS

---

### Noter til regnskapet for 2022

#### *Skatter*

Skattekostnaden i resultatregnskapet omfatter både periodens betalbare skatt og endring i utsatt skatt. Utsatt skatt er beregnet med 22% på grunnlag av de midlertidige forskjeller som eksisterer mellom regnskapsmessige og skattemessige verdier, samt ligningsmessig underskudd til fremføring ved utgangen av regnskapsåret. Skatteøkende og skattereduserende midlertidige forskjeller som reverserer eller kan reversere i samme periode er utlignet og nettoført. Netto utsatt skattefordel balanseføres i den grad det er sannsynlig at denne kan bli nyttiggjort.

#### *Bruk av estimater*

Ledelsen har brukt estimater og forutsetninger som har påvirket resultatregnskapet og verdsettelsen av eiendeler og gjeld, samt usikre eiendeler og forpliktelser på balansedagen under utarbeidelsen av årsregnskapet i henhold til god regnskapsskikk.



## Med Storm Innovation AS

---

### Noter til regnskapet for 2022

#### Note 2 - Offentlig støtte

	2022	2021
Tilskudd fra Forskningsrådet / Innovasjon Norge	245 000	264 472
Tilskudd Oslo kommune	0	790 000
Kompensasjonsordningen	0	238 830
Skattefunn	1 162 163	419 950
Skattefunn balanseføring	-929 730	-453 819
Sum	<u>477 433</u>	<u>1 259 433</u>

#### Note 3 - Spesifikasjon av utvikling

	Utvikling (FoU)
Anskaffelseskost pr 01.01.	2 122 801
Tilgang egenutviklede eiendeler	4 893 320
Aktivert Skattefunn i året	-929 730
Anskaffelseskost 31.12.	<u>6 086 391</u>
Akk.avskrivninger 31.12.	-477 704
Balanseført verdi pr.31.12.	<u>5 608 687</u>
Årets avskrivninger	477 704
Avskrivningsplan	Lineær 5 År

#### Note 4 - Lønnskostnader, antall ansatte, lån til ansatte

Lønnskostnader	2022	2021
Lønninger	1 629 435	1 511 552
Arbeidsgiveravgift	235 772	217 751
Pensjonskostnader	31 815	10 433
Andre ytelser	50 830	34 098
Sum	<u>1 947 852</u>	<u>1 773 834</u>

Selskapet har i regnskapsåret sysselsatt totalt 3 årsverk.

#### Ytelser til ledende personer

	Lønn	Andre godtgjørelser
Daglig leder	281 321	2 294

Selskapets daglig leder har inngått etterlønnsavtale ved fratreden.

---



## Med Storm Innovation AS

---

### Noter til regnskapet for 2022

#### Note 5 - Varige driftsmidler

	Kunst	Maskiner	Driftsløsøre, inventar, verktøy mm.	Sum
Anskaffelseskost 01.01.	15 000	520 000	0	535 000
Tilgang kjøpte driftsmidler	0	45 000	40 878	85 878
Anskaffelseskost 31.12.	15 000	565 000	40 878	620 878
Akk.avskrivning 31.12.	0	-457 333	-2 725	-460 058
Balansført pr. 31.12.	15 000	107 667	38 153	160 820
Årets avskrivninger	0	44 000	2 725	46 725
Økonomisk levetid Avskrivningsplan		3 Lineær	5 Lineær	

Kunst avskrives ikke. Selskapets

#### Note 6 - Nærstående parter

Det er i 2022 anskaffet tjenester i fra Iris Invest AS (hovedaksjonær og nærstående) med kr 1.720.000.

#### Note 7 - Skatt

##### Beregning av årets skattegrunnlag:

	2022
Ordinært resultat før skattekostnad	-3 974 248
Permanente forskjeller	-1 563 077
Endring i midlertidige forskjeller	826 576
Årets skattegrunnlag	-4 710 749
Benyttet skattefradrag for Skattefunn	-1 162 164
Betalbar skatt i balansen / andre fordringer	-1 162 164

#### UTSATT SKATT

I henhold til god regnskapsskikk for små foretak balanserføres ikke utsatt skattefordel.



## Med Storm Innovation AS

### Noter til regnskapet for 2022

#### Note 8 - Bankinnskudd

	<b>2022</b>
Bundne skattetreksmidler utgjør	78 731

Skyldig skattetrekk pr 31.12. utgjør kr 82.073.

#### Note 9 - Aksjekapital og aksjonærinformasjon

Aksjekapitalen består av:

	Antall	Pålydende	Balanseført
Ordinære aksjer	221 165	1	221 165

De største aksjonærene i selskapet pr. 31.12:

	Ordinære aksjer	Eier- andel	Stemme- andel
IRIS INVEST AS	109 112	49,34 %	49,34 %
FREMMING ASBJØRN DEDICHEN	20 000	9,04 %	9,04 %
SARSIA SEED AS, Styremedlem Erlend Skagseth	19 500	8,82 %	8,82 %
GRAN JENS OTTO, Styrets leder	16 000	7,23 %	7,23 %
STORM HANNE, Styremedlem	16 000	7,23 %	7,23 %
ZUCKERMAN BARRY - ZUCKERMAN PAMELA, Styremedlem	7 738	3,50 %	3,50 %
Midas Capital AS	6 780	3,07 %	3,07 %
Mivestor AS	5 498	2,49 %	2,49 %
JJV Invest AB	3 879	1,75 %	1,75 %
Toti Holding AS	3 390	1,53 %	1,53 %
Sum	207 897	94,00 %	94,00 %
Øvrige	13 268	6,00 %	6,00 %
Totalt antall aksjer	221 165	100,00 %	100,00 %

Iris Invest AS er eid av Hanne Storm (styremedlem) og Jens Otto Gran (styrets leder)

#### Note 10 - Egenkapital

	Aksjekapital	Overkurs	Annen egenkapital	Sum
Egenkapital 01.01.	201 686	1 195 989	0	1 397 675
Årsresultat	0	0	-3 974 248	-3 974 248
Kontantinnskudd	13 186	5 817 558	0	5 830 744
Gjeld konvertert til aksjekapital	6 293	2 416 512	0	2 422 805
Emisjonskostnader	0	-463 242	0	-463 242
Egenkapital 31.12.	221 165	8 966 817	-3 974 248	5 213 734



**Med Storm Innovation AS**

---

**Noter til regnskapet for 2022**

**Note 11 - Gjeld**

Av langsiktig gjeld forfaller kr 476.191 senere enn fem år etter regnskapsårets slutt.



# Holten Revisjon AS

Til generalforsamlingen i Med Storm Innovation AS

## Uavhengig revisors beretning for 2022

### *Konklusjon*

Vi har revidert Med Storm Innovation AS' årsregnskap som viser et underskudd på kr 3.974.248. Årsregnskapet består av balanse per 31. desember 2022, resultatregnskap for regnskapsåret avsluttet per denne datoen og noter til årsregnskapet, herunder et sammendrag av viktige regnskapsprinsipper.

Etter vår mening

- oppfyller årsregnskapet gjeldende lovkrav, og
- gir årsregnskapet et rettviseende bilde av selskapets finansielle stilling per 31. desember 2022, og av dets resultater for regnskapsåret avsluttet per denne datoen i samsvar med regnskapslovens regler og god regnskapsskikk i Norge.

### *Grunnlag for konklusjonen*

Vi har gjennomført revisjonen i samsvar med lov, forskrift og god revisjonsskikk i Norge, herunder de internasjonale revisjonsstandardene International Standards on Auditing (ISA-ene). Våre oppgaver og plikter i henhold til disse standardene er beskrevet nedenfor under Revisors oppgaver og plikter ved revisjonen av årsregnskapet. Vi er uavhengige av Med Storm Innovation AS slik det kreves i lov, forskrift og International Code of Ethics for Professional Accountants (inkludert internasjonale uavhengighetsstandarder) utstedt av the International Ethics Standards Board for Accountants (IESBA-reglene), og vi har overholdt våre øvrige etiske forpliktelser i samsvar med disse kravene. Innhentet revisjonsbevis er etter vår vurdering tilstrekkelig og hensiktsmessig som grunnlag for vår konklusjon.

### *Ledelsens ansvar for årsregnskapet*

Styret og daglig leder (ledelsen) er ansvarlige for å utarbeide årsregnskapet og for at det gir et rettviseende bilde i samsvar med regnskapslovens regler og god regnskapsskikk i Norge. Ledelsen er også ansvarlig for slik internkontroll som den finner nødvendig for å kunne utarbeide et årsregnskap som ikke inneholder vesentlig feilinformasjon, verken som følge av misligheter eller utilsiktede feil.

Ved utarbeidelsen av årsregnskapet må ledelsen ta standpunkt til selskapets evne til fortsatt drift og opplyse om forhold av betydning for fortsatt drift. Forutsetningen om fortsatt drift skal legges til grunn for årsregnskapet så lenge det ikke er sannsynlig at virksomheten vil bli avvirket.

Lundekroken 18 1396 Billingstad – Postboks 120 1312 Slependen – T +47 908 33 723 – Org nr 979 405 456  
post@holtenrevisjon.no [www.holtenrevisjon.no](http://www.holtenrevisjon.no)

Statsautorisert revisorfirma  
Medlem av Den norske Revisorforening



Til Generalforsamlingen i Med Storm Innovation AS  
Revisjonsberetning for 2022

*Revisors oppgaver og plikter ved revisjonen av årsregnskapet*

Vårt mål er å oppnå betryggende sikkerhet for at årsregnskapet som helhet ikke inneholder vesentlig feilinformasjon, verken som følge av misligheter eller utilsiktede feil, og å avgi en revisjonsberetning som inneholder vår konklusjon. Betryggende sikkerhet er en høy grad av sikkerhet, men ingen garanti for at en revisjon utført i samsvar med ISA-ene, alltid vil avdekke vesentlig feilinformasjon som eksisterer. Feilinformasjon kan oppstå som følge av misligheter eller utilsiktede feil. Feilinformasjon blir vurdert som vesentlig dersom den enkeltvis eller samlet med rimelighet kan forventes å påvirke økonomiske beslutninger som brukerne foretar basert på årsregnskapet.

For videre beskrivelse av revisors oppgaver og plikter vises det til:  
<https://revisorforeningen.no/revisjonsberetninger>

Billingstad, 30. mai 2023  
Holten Revisjon AS

Arild Holten  
Statsautorisert revisor