



ÅRSREGNSKAPET FOR REGNSKAPSÅRET 2023 - GENERELL INFORMASJON

Enheten

Organisasjonsnummer: 995 205 467
Organisasjonsform: Aksjeselskap
Foretaksnavn: GRASMYR BIL OG MC SERVICE AS
Forretningsadresse: Nesjarveien 5
3961 STATHELLE

Regnskapsår

Årsregnskapets periode: 01.01.2023 - 31.12.2023

Konsern

Morselskap i konsern: Nei

Regnskapsregler

Regler for små foretak benyttet: Ja
Benyttet ved utarbeidelsen av årsregnskapet til selskapet: Regnskapslovens alminnelige regler

Årsregnskapet fastsatt av kompetent organ

Bekreftet av representant for selskapet: Odd Inge Maabø
Dato for fastsettelse av årsregnskapet: 24.06.2024

Grunnlag for avgivelse

År 2023: Årsregnskapet er elektronisk innlevert
År 2022: Tall er hentet fra elektronisk innlevert årsregnskap fra 2023

Det er ikke krav til at årsregnskapet m.v. som sendes til Regnskapsregisteret er undertegnet. Kontrollen på at dette er utført ligger hos revisor/enhetens øverste organ. Sikkerheten ivaretas ved at innsender har rolle/rettighet for innsending av årsregnskapet via Altinn, og ved at det bekreftes at årsregnskapet er fastsatt av kompetent organ.

Brønnøysundregistrene, 13.03.2025



Resultatregnskap

Beløp i: NOK	Note	2023	2022
RESULTATREGNSKAP			
Inntekter			
Salgsinntekt		6 076 586	5 374 141
Annen driftsinntekt		44 475	30 000
Sum inntekter		6 121 061	5 404 141
Kostnader			
Varekostnad		2 101 876	1 897 654
Lønnskostnad	1	2 860 830	2 656 232
Avskrivning av driftsmidler og immaterielle eiendeler	2	102 986	171 650
Annen driftskostnad		1 281 419	714 634
Sum kostnader		6 347 110	5 440 170
Driftsresultat		-226 049	-36 029
Finansinntekter og finanskostnader			
Annen renteinntekt		228	45
Sum finansinntekter		228	45
Annen rentekostnad		1 433	175 195
Sum finanskostnader		1 433	175 195
Netto finans		-1 205	-175 150
Ordinært resultat før skattekostnad		-227 254	-211 179
Ordinært resultat etter skattekostnad		-227 254	-211 179
Årsresultat	3	-227 254	-211 179
Årsresultat etter minoritetsinteresser		-227 254	-211 179
Totalresultat		-227 254	-211 179
Overføringer og disponeringer			
Udekket tap		-220 710	-211 179
Overført fra annen egenkapital		-6 544	



Resultatregnskap

Beløp i: NOK	Note	2023	2022
Sum overføringer og disponeringer		-227 254	-211 179



Balanse

Beløp i: NOK	Note	2023	2022
BALANSE - EIENDELER			
Anleggsmidler			
Immaterielle eiendeler			
Varige driftsmidler			
Tomter, bygninger o.a. fast eiendom	2	90 328	2 506 164
Maskiner og anlegg	2	39 183	49 405
Skip og flytende installasjoner	2		
Driftsløsøre, inventar o.a. utstyr	2	42 559	241 754
Sum varige driftsmidler	2	172 070	2 797 323
Sum anleggsmidler		172 070	2 797 323
Omløpsmidler			
Varer			
Sum varer		140 341	331 969
Fordringer			
Kundefordringer		38 790	26 770
Andre kortsiktige fordringer		8 653	30 756
Sum fordringer		47 443	57 526
Bankinnskudd, kontanter og lignende			
Bankinnskudd, kontanter o.l.		506 370	724 029
Sum bankinnskudd, kontanter og lignende		506 370	724 029
Sum omløpsmidler		694 154	1 113 524
SUM EIENDELER		866 224	3 910 847
BALANSE - EGENKAPITAL OG GJELD			
Egenkapital			
Innskutt egenkapital			
Aksjekapital	3, 4	42 000	1 350 000



Balanse

Beløp i: NOK	Note	2023	2022
Sum innskutt egenkapital		42 000	1 350 000
Opptjent egenkapital			
Annen egenkapital	3, 4		
Udekket tap	4	220 710	1 199 687
Sum opptjent egenkapital		-220 710	-1 199 687
Sum egenkapital		-178 710	150 313
Gjeld			
Langsiktig gjeld			
Annen langsiktig gjeld			
Gjeld til kredittinstitusjoner			2 935 892
Sum annen langsiktig gjeld			2 935 892
Sum langsiktig gjeld		0	2 935 892
Kortsiktig gjeld			
Leverandørgjeld		150 038	216 365
Skyldig offentlige avgifter		264 666	318 777
Annen kortsiktig gjeld		630 230	289 499
Sum kortsiktig gjeld		1 044 934	824 642
Sum gjeld		1 044 934	3 760 534
SUM EGENKAPITAL OG GJELD		866 224	3 910 847



Brønnøysundregistrene

ÅRSREGNSKAP FOR REGNSKAPSÅRET 2023 - GENERELL INFORMASJON

Journalnummer: 2024 554731

Enheten

Organisasjonsnummer: 995 205 467
Organisasjonsform: Aksjeselskap
Foretaksnavn: GRASMYR BIL OG MC SERVICE AS
Forretningsadresse: Nesjarveien 5
3961 STATHELLE

Regnskapsår

Årsregnskapets periode: 01.01.2023 - 31.12.2023

Konsern

Morselskap i konsern: Nei

Regnskapsregler

Regler for små foretak benyttet: Ja
Benyttet ved utarbeidelsen av årsregnskapet til selskapet: Regnskapslovens alminnelige regler

Årsregnskapet fastsatt av kompetent organ

Bekreftet av representant for selskapet: Odd Inge Maabø
Dato for fastsettelse av årsregnskapet: 24.06.2024

Revisjon

Selskapet har besluttet at årsregnskapet ikke skal revideres: Ja
Årsregnskapet er utarbeidet av ekstern autorisert regnskapsfører: Ja
Ekstern autorisert regnskapsfører har i løpet av regnskapsåret bistått ved den løpende regnskapsføringen eller utført andre tjenester for selskapet enn å utarbeide årsregnskapet: Ja

Grunnlag for avgivelse

År 2023: Årsregnskap er elektronisk innlevert.
År 2022: Tall er hentet fra elektronisk innlevert årsregnskap fra 2023.

Det er ikke krav til at årsregnskapet m.v. som sendes til Regnskapsregisteret er undertegnet. Kontrollen på at dette er utført ligger hos revisor/enhetens øverste organ. Sikkerheten ivaretas ved at innsender har rolle/rettighet for innsending av årsregnskapet via Altinn, og ved at det bekreftes at årsregnskapet er fastsatt av kompetent organ.

Brønnøysundregistrene, 27.06.2024

Brønnøysundregistrene
Postadresse: Postboks 900, 8910 Brønnøysund
Telefon: 75 00 75 00
E-post: firmapost@brreg.no Internett: www.brreg.no
Organisasjonsnummer: 974 760 673



Organisasjonsnr: 995 205 467
GRASMYR BIL OG MC SERVICE AS

RESULTATREGNSKAP

Beløp i: NOK	Note	2023	2022
RESULTATREGNSKAP			
Inntekter			
Salgsinntekt		6 076 586	5 374 141
Annen driftsinntekt		44 475	30 000
Sum inntekter		6 121 061	5 404 141
Kostnader			
Varekostnad		2 101 876	1 897 654
Lønnskostnad	1	2 860 830	2 656 232
Avskrivning av driftsmidler og immaterielle eiendeler	2	102 986	171 650
Annen driftskostnad		1 281 419	714 634
Sum kostnader		6 347 110	5 440 170
Driftsresultat		-226 049	-36 029
Finansinntekter og finanskostnader			
Annen renteinntekt		228	45
Sum finansinntekter		228	45
Annen rentekostnad		1 433	175 195
Sum finanskostnader		1 433	175 195
Netto finans		-1 205	-175 150
Ordinært resultat før skattekostnad		-227 254	-211 179
Ordinært resultat etter skattekostnad		-227 254	-211 179
Årsresultat	3	-227 254	-211 179
Årsresultat etter minoritetsinteresser		-227 254	-211 179
Totalresultat		-227 254	-211 179
Overføringer og disponeringer			
Udekket tap		-220 710	-211 179
Overført fra annen egenkapital		-6 544	
Sum overføringer og disponeringer		-227 254	-211 179



Organisasjonsnr: 995 205 467
GRASMYR BIL OG MC SERVICE AS

BALANSE

Beløp i: NOK	Note	2023	2022
BALANSE - EIENDELER			
Anleggsmidler			
Immaterielle eiendeler			
Varige driftsmidler			
Tomter, bygninger o.a. fast eiendom			
	2	90 328	2 506 164
Maskiner og anlegg			
	2	39 183	49 405
Skip og flytende installasjoner			
	2		
Driftsløsøre, inventar o. a. utstyr			
	2	42 559	241 754
Sum varige driftsmidler	2	172 070	2 797 323
Sum anleggsmidler		172 070	2 797 323
Omløpsmidler			
Varer			
Sum varer		140 341	331 969
Fordringer			
Kundefordringer			
		38 790	26 770
Andre kortsiktige fordringer			
		8 653	30 756
Sum fordringer		47 443	57 526
Bankinnskudd, kontanter og lignende			
Bankinnskudd, kontanter o. l.			
		506 370	724 029
Sum bankinnskudd, kontanter og lignende		506 370	724 029
Sum omløpsmidler		694 154	1 113 524
SUM EIENDELER		866 224	3 910 847
BALANSE - EGENKAPITAL OG GJELD			
Egenkapital			
Innskutt egenkapital			
Aksjekapital			
	3, 4	42 000	1 350 000
Sum innskutt egenkapital		42 000	1 350 000
Opptjent egenkapital			
Annen egenkapital			
	3, 4		
Udekket tap			
	4	220 710	1 199 687



Sum opptjent egenkapital	-220 710	-1 199 687
Sum egenkapital	-178 710	150 313
Gjeld		
Langsiktig gjeld		
Annen langsiktig gjeld		
Gjeld til		
kredittinstitusjoner		2 935 892
Sum annen langsiktig gjeld		2 935 892
Sum langsiktig gjeld	0	2 935 892
Kortsiktig gjeld		
Leverandørgjeld	150 038	216 365
Skyldig offentlige avgifter	264 666	318 777
Annen kortsiktig gjeld	630 230	289 499
Sum kortsiktig gjeld	1 044 934	824 642
Sum gjeld	1 044 934	3 760 534
SUM EGENKAPITAL OG GJELD	866 224	3 910 847



Organisasjonsnr: 995 205 467
GRASMYR BIL OG MC SERVICE AS

NOTEOPPLYSNINGER - SELSKAP - alle poster oppgitt i hele tall

Note

Antall årsverk i regnskapsåret
4.00

<u>Sum</u>	<u>Beløp</u>
<u>Balanseført verdi 31.12.</u>	<u>Varige driftsmidler Immaterielle eiend.</u>

Konsernregnskap

Morselskapet sitt navn

Forretningskontor for morselskapet

Begrunnelse for at datterselskap er utelatt fra konsolideringen

<u>Samlet beløp - tilknyttet selskap</u>	<u>Årets</u>	<u>Fjorårets</u>
--	--------------	------------------

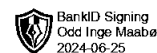
<u>Samlet beløp - foretak i samme konsern</u>	<u>Årets</u>	<u>Fjorårets</u>
---	--------------	------------------

<u>Samlet beløp - foretak i samme konsern</u>	<u>Årets</u>	<u>Fjorårets</u>
---	--------------	------------------

<u>Samlet beløp - felles kontrollert virksomhet</u>	<u>Årets</u>	<u>Fjorårets</u>
---	--------------	------------------

<u>Pantstillelse</u>	<u>Beløp</u>
----------------------	--------------

<u>Beholdning av egne aksjer</u>	<u>Antall</u>	<u>Pålydende</u>	<u>Andel av aksjek.</u>
----------------------------------	---------------	------------------	-------------------------

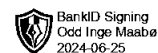


Årsregnskap 2023

Grasmyr Bil Og Mc Service AS

Resultatregnskap
Balanse
Noter til regnskapet

Org.nr.: 995 205 467



Resultatregnskap

Grasmyr Bil Og Mc Service AS

Driftsinntekter og driftskostnader	Note	2023	2022
Salgsinntekt		6 076 586	5 374 141
Annen driftsinntekt		44 475	30 000
Sum driftsinntekter		6 121 061	5 404 141
Varekostnad		2 101 876	1 897 654
Lønnskostnad	1	2 860 830	2 656 232
Avskrivning av driftsmidler og immaterielle eiendeler	2	102 986	171 650
Annen driftskostnad		1 281 419	714 634
Sum driftskostnader		6 347 110	5 440 170
Driftsresultat		-226 049	-36 029
Finansinntekter og finanskostnader			
Annen renteinntekt		228	45
Annen rentekostnad		1 433	175 195
Resultat av finansposter		-1 205	-175 150
Resultat før skattekostnad		-227 254	-211 179
Årsresultat	3	-227 254	-211 179
Overføringer			
Overført til udekket tap		220 710	211 179
Overført fra annen egenkapital		6 544	0
Sum overføringer		-227 254	-211 179

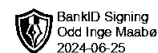


BankID Signing
Odd Inge Maabø
2024-06-25

Balanse

Grasmyr Bil Og Mc Service AS

Eiendeler	Note	2023	2022
Anleggsmidler			
Varige driftsmidler			
Tomter, bygninger o.a. fast eiendom	2	90 328	2 506 164
Maskiner og anlegg	2	39 183	49 405
Driftsløsøre, inventar o.a. utstyr	2	42 559	241 754
Sum varige driftsmidler	2	172 070	2 797 323
Sum anleggsmidler		172 070	2 797 323
Omløpsmidler			
Lager av varer og annen beholdning		140 341	331 969
Fordringer			
Kundefordringer		38 790	26 770
Andre kortsiktige fordringer		8 653	30 756
Sum fordringer		47 443	57 526
Bankinnskudd, kontanter o.l.		506 370	724 029
Sum omløpsmidler		694 154	1 113 524
Sum eiendeler		866 224	3 910 847



Balanse

Grasmyr Bil Og Mc Service AS

Egenkapital og gjeld	Note	2023	2022
Egenkapital			
Innskutt egenkapital			
Aksjekapital	3, 4	42 000	1 350 000
Sum innskutt egenkapital		42 000	1 350 000
Opptjent egenkapital			
Udekket tap	4	-220 710	-1 199 687
Sum opptjent egenkapital		-220 710	-1 199 687
Sum egenkapital		-178 710	150 313
Gjeld			
Annen langsiktig gjeld			
Gjeld til kredittinstitusjoner		0	2 935 892
Sum annen langsiktig gjeld		0	2 935 892
Kortsiktig gjeld			
Leverandørgjeld		150 038	216 365
Skyldig offentlige avgifter		264 666	318 777
Annen kortsiktig gjeld		630 230	289 499
Sum kortsiktig gjeld		1 044 934	824 642
Sum gjeld		1 044 934	3 760 534
Sum egenkapital og gjeld		866 224	3 910 847

Stathelle, 24.06.2024

Styret i Grasmyr Bil Og Mc Service AS

Odd Inge Maabø
styreleder



Regnskapsprinsipper

Årsregnskapet er satt opp i samsvar med regnskapsloven og NRS 8 - God regnskapsskikk for små foretak.

Driftsinntekter

Inntektsføring ved salg av varer skjer på leveringstidspunktet. Tjenester inntektsføres etter hvert som de leveres.

Skatt

Skattekostnaden i resultatregnskapet omfatter både periodens betalbare skatt og endring i utsatt skatt. Utsatt skatt er beregnet med 22 % på grunnlag av de midlertidige forskjeller som eksisterer mellom regnskapsmessige og skattemessige verdier, samt ligningsmessig underskudd til fremføring ved utgangen av regnskapsåret. Skatteøkende og skattereduserende midlertidige forskjeller som reverserer eller kan reverseres i samme periode er utlignet og nettoført.

Klassifisering og vurdering av anleggsmidler

Anleggsmidler omfatter eiendeler bestemt til varig eie og bruk. Anleggsmidler er vurdert til anskaffelseskost. Varige driftsmidler balanseføres og avskrives over driftsmidlets økonomiske levetid. Avskrivningsperioden for fast eiendom anskaffet etter 2009 er dekomponert i en del som gjelder råbygget og en del som gjelder faste tekniske installasjoner. Varige driftsmidler nedskrives til gjenvinnbart beløp ved verdifall som forventes ikke å være forbigående. Gjenvinnbart beløp er det høyeste av netto salgsverdi og verdi i bruk. Verdi i bruk er nåverdi av fremtidige kontantstrømmer knyttet til eiendelen. Nedskrivningen reverseres når grunnlaget for nedskrivningen ikke lenger er til stede.

Klassifisering og vurdering av omløpsmidler

Omløpsmidler og kortsiktig gjeld omfatter normalt poster som forfaller til betaling innen ett år etter balansedagen, samt poster som knytter seg til varekretsløpet. Omløpsmidler vurderes til laveste verdi av anskaffelseskost og virkelig verdi.

Varer

Varer er vurdert til det laveste av anskaffelseskost og netto salgsverdi.

Fordringer

Kundefordringer og andre fordringer oppføres til pålydende etter fradrag for avsetning til forventet tap. Avsetning til tap gjøres på grunnlag av en individuell vurdering av de enkelte fordringene.

Note 1 Lønnskostnader og antall årsverk

Lønnskostnader

	2023	2022
Lønninger	2 380 889	2 260 661
Arbeidsgiveravgift	344 771	333 172
Pensjonskostnader	57 750	49 775
Andre ytelser	77 420	12 625
Sum	2 860 830	2 656 232

Selskapet har i 2023 sysselsatt 4 årsverk.



Note 2 Anleggsmidler

	Bygninger og tomter	Maskiner og anlegg	Driftsløsøre, inventar ol.	Sum
Anskaffelseskost pr. 01.01.23	3 077 760	925 995	45 500	4 049 255
+ Tilgang kjøpte driftsmidler		6 422		6 422
- Avgang i året	3 077 760	79 500		3 157 260
= Anskaffelseskost 31.12.23	0	852 917	45 500	898 417
Akkumulerte avskrivninger 31.12.23		680 847	45 500	726 347
= Bokført verdi 31.12.23	0	172 070	0	172 070
Årets ordinære avskrivninger		102 986		102 986
Økonomisk levetid	15-20 år	0-10 år	0-10 år	

Eiendommen i selskapet er fisjonert ut til Maabø Eiendom AS med virkning fra 1.1.23.

Note 3 Egenkapital

	Aksjekapital	Udekket tap	Sum egenkapital
Pr. 31.12.2022	1 350 000	-1 199 687	150 313
Nedsettelse kapital	-1 220 000	1 220 000	0
Fisjon 1.1.2023	-88 000	-13 769	-101 769
Årets resultat		-227 254	-227 254
Pr 31.12.2023	42 000	-220 710	-178 710

Eiendommen i selskapet er fisjonert ut til Maabø Eiendom AS med virkning fra 1.1.23.

Note 4 Fortsatt drift

Selskapets aksjekapital er tapt. Driften er lagt om i forbindelse med fisjon av eiendommen i 2023. Det arbeides fortsatt med å øke selskapets inntekter og redusere kostnader. Selskapet følger opp sine økonomiske forpliktelser. Styret vurderer derfor at forutsetningene for fortsatt drift er til stede og legger det til grunn for sin virksomhet.