



ÅRSREGNSKAPET FOR REGNSKAPSÅRET 2019 - GENERELL INFORMASJON

Enheten

Organisasjonsnummer: 923 050 612
Organisasjonsform: Aksjeselskap
Foretaksnavn: HEMSEDAL ENERGI AS
Forretningsadresse: Hemsedalsvegen 2883
3560 HEMSEDAL

Regnskapsår

Årsregnskapets periode: 01.01.2019 - 31.12.2019

Konsern

Morselskap i konsern: Nei

Regnskapsregler

Regler for små foretak benyttet: Nei
Benyttet ved utarbeidelsen av årsregnskapet til selskapet: Regnskapslovens alminnelige regler

Årsregnskapet fastsatt av kompetent organ

Bekreftet av representant for selskapet: Per Gunnar Markegård
Dato for fastsettelse av årsregnskapet: 08.05.2020

Grunnlag for avgivelse

År 2019: Årsregnskapet er elektronisk innlevert
År 2018: Tall er hentet fra elektronisk innlevert årsregnskap fra 2019

Det er ikke krav til at årsregnskapet m.v. som sendes til Regnskapsregisteret er undertegnet. Kontrollen på at dette er utført ligger hos revisor/enhetens øverste organ. Sikkerheten ivaretas ved at innsender har rolle/rettighet for innsending av årsregnskapet via Altinn, og ved at det bekreftes at årsregnskapet er fastsatt av kompetent organ.

Brønnøysundregistrene, 28.09.2021



Resultatregnskap

Beløp i: NOK	Note	2019	2018
RESULTATREKNESKAP			
Inntekter			
Salsinntekter	1	71 041 000	69 642 000
Anna driftsinntekt		4 514 000	2 092 000
Sum inntekter		75 555 000	71 734 000
Kostnader			
Endring i beholdning av eigetilverka anleggsmiddel	2	-2 413 000	-2 326 000
Varekostnad		46 336 000	32 191 000
Lønnskostnad	2	9 659 000	9 882 000
Avskrivning på varige driftsmiddel og immaterielle egedelar	3	8 250 000	8 346 000
Annan driftskostnad	2	10 299 000	8 259 000
Sum kostnader		72 131 000	56 352 000
Driftsresultat		3 424 000	15 382 000
Finansinntekter og finanskostnader			
Anna renteinntekt		868 000	572 000
Anna finansinntekt		170 000	202 000
Sum finansinntekter		1 038 000	774 000
Annan rentekostnad		505 000	367 000
Annan finanskostnad		34 000	830 000
Sum finanskostnader		539 000	1 197 000
Netto finans		499 000	-423 000
Ordinært resultat før skattekostnad		3 923 000	14 959 000
Skattekostnad på ordinært resultat	4	852 000	1 851 000
Ordinært resultat etter skattekostnad		3 071 000	13 108 000
Årsresultat		3 071 000	13 108 000
Overføringar og disponeringar			
Overføring til/frå annan eigenkapital		3 071 000	13 108 000
Sum overføringar og disponeringar		3 071 000	13 108 000



Resultatregnskap

Beløp i: NOK	Note	2019	2018
---------------------	-------------	-------------	-------------



Balanse

Beløp i: NOK	Note	2019	2018
BALANSE - EIGEDELAR			
Anleggsmiddel			
Immaterielle egedelar			
Utsett skattefordel	4	5 128 000	2 672 000
Sum immaterielle egedelar		5 128 000	2 672 000
Varige driftsmiddel			
Tomter, bygningar og annan fast eigedom	3	22 845 000	22 193 000
Driftslausøyre, inventar, verktøy, kontormaskinar og liknande	3	114 128 000	108 113 000
Sum varige driftsmiddel		136 973 000	130 306 000
Finansielle anleggsmiddel			
Investeringar i aksjar og partar	8	4 716 000	4 647 000
Sum finansielle anleggsmiddel		4 716 000	4 647 000
Sum anleggsmiddel		146 817 000	137 625 000
Omløpsmiddel			
Varer			
Varer		3 205 000	4 021 000
Sum varer		3 205 000	4 021 000
Krav			
Kundekrav	7	17 711 000	23 662 000
Andre krav	1	6 551 000	7 098 000
Sum krav		24 262 000	30 760 000
Bankinnskot, kontantar og liknande			
Bankinnskot, kontantar og liknande	6	33 420 000	23 150 000
Sum bankinnskot, kontantar og liknande		33 420 000	23 150 000
Sum omløpsmiddel		60 887 000	57 931 000
SUM EIGEDELAR		207 704 000	195 556 000



Balanse

Beløp i: NOK	Note	2019	2018
BALANSE - EIGENKAPITAL OG GJELD			
Eigenkapital			
Innskoten eigenkapital			
Selskapskapital	11	1 000 000	81 309 000
Overkurs	11	147 271 000	0
Sum innskoten eigenkapital		148 271 000	81 309 000
Opptent eigenkapital			
Annan eigenkapital	11	3 070 000	64 261 000
Sum opptent eigenkapital		3 070 000	64 261 000
Sum eigenkapital		151 341 000	145 570 000
Gjeld			
Langsiktig gjeld			
Pensjonsplikter	13	7 406 000	7 868 000
Sum avsetjingar for plikter		7 406 000	7 868 000
Anna langsiktig gjeld			
Gjeld til kredittinstitusjonar	10	23 042 000	24 343 000
Sum anna langsiktig gjeld		23 042 000	24 343 000
Sum langsiktig gjeld		30 448 000	32 211 000
Kortsiktig gjeld			
Leverandørgjeld		6 112 000	6 020 000
Betalbar skatt	4	609 000	1 758 000
Skuldige offentlege avgifter		8 504 000	8 900 000
Anna kortsiktig gjeld		10 690 000	1 097 000
Sum kortsiktig gjeld		25 915 000	17 775 000
Sum gjeld		56 363 000	49 986 000
SUM EIGENKAPITAL OG GJELD		207 704 000	195 556 000



Til generalforsamlinga i Hemsedal Energi AS

Melding frå uavhengig revisor

Fråsegn om revisjonen av årsrekneskapen

Konklusjon

Vi har revidert Hemsedal Energi AS sin årsrekneskap som er samansett av balanse per 31. desember 2019, resultatregnskap og kontantstraumoppstilling for rekneskapsåret avslutta per denne datoen og notar til årsrekneskapen, medrekna eit samandrag av viktige rekneskapsprinsipp.

Etter vår meining er årsrekneskapen som følgjer med, gitt i samsvar med lov og forskrifter og gir eit rettvissande bilete av selskapet si finansielle stilling per 31. desember 2019, og av resultatata og kontantstraumane for rekneskapsåret som vart avslutta per denne datoen, i samsvar med rekneskapslova sine reglar og god rekneskapsskikk i Noreg.

Grunnlag for konklusjonen

Vi har gjennomført revisjonen i samsvar med lov, forskrift og god revisjonsskikk i Noreg, medrekna dei internasjonale revisjonsstandardane International Standards on Auditing (ISA-ane). Våre oppgåver og plikter etter desse standardane er beskrivne i *Revisor sine oppgåver og plikter ved revisjon av årsrekneskapen*. Vi er uavhengige av selskapet slik det er krav om i lov og forskrift, og har oppfylt dei andre etiske pliktene våre i samsvar med desse krava. Etter vår oppfatning er innhenta revisjonsbevis tilstrekkeleg og formålstenleg som grunnlag for konklusjonen vår.

Ytterlegare informasjon

Leiinga er ansvarleg for ytterlegare informasjon. Ytterlegare informasjon omfattar informasjon i årsrapporten bortsett frå årsrekneskapen og den tilhøyrande revisjonsmeldinga.

Vår fråsegn om revisjonen av årsrekneskapen dekkjer ikkje ytterlegare informasjon, og vi attesterer ikkje den ytterlegare informasjonen.

I samband med revisjonen av årsrekneskapen er det oppgåva vår å lese den ytterlegare informasjonen for å vurdere om det er vesentleg inkonsistens mellom han og årsrekneskapen eller kunnskap vi har opparbeidd under revisjonen, eller om han tilsynelatande inneheld vesentleg feilinformasjon.

Dersom vi konkluderer med at den ytterlegare informasjonen inneheld vesentleg feilinformasjon er vi pålagde å rapportere det. Vi har ikkje noko å rapportere i så måte.

Styret og dagleg leiar sitt ansvar for årsrekneskapen

Styret og dagleg leiar (leiinga) er ansvarleg for å utarbeide årsrekneskapen i samsvar med lov og forskrifter, og for at han gir eit rettvissande bilete i samsvar med rekneskapslova sine reglar og god rekneskapsskikk i Noreg. Leiinga er også ansvarleg for naudsynt intern kontroll for å kunne utarbeide ein årsrekneskap som ikkje inneheld vesentleg feilinformasjon, verken som følgje av misleg framferd eller feil som ikkje er tilsikta.

PricewaterhouseCoopers AS, Strømsø Torg 9, Postboks 2078 Strømsø, NO-3003 Drammen

T: 02316, org. no.: 987 009 713 MVA, www.pwc.no

Statsautoriserte revisorer, medlemmer av Den norske Revisorforening og autorisert regnskapsførerselskap



Melding frå uavhengig revisor - Hemsedal Energi AS

Ved utarbeidinga av årsrekneskapen må leiinga ta standpunkt til selskapet si evne til å halde fram med drifta og opplyse om tilhøve av betydning for dette. Føresetnaden om at drifta kan halde fram, skal leggjast til grunn for årsrekneskapen så lenge det ikkje er sannsynleg at verksemda vil bli avvikla.

Revisor sine oppgåver og plikter ved revisjon av årsrekneskapen

Målet med revisjonen er å oppnå tryggande sikkerheit for at årsrekneskapen totalt sett ikkje inneheld vesentleg feilinformasjon, verken som følge av misleg framferd eller feil som ikkje er tilsikta, og å gi ei revisjonsmelding som inneheld konklusjonen vår. Tryggande sikkerheit er ein høg grad av tryggleik, men ingen garanti for at ein revisjon utført i samsvar med lov, forskrift og god revisjonsskikk i Noreg, og ISA-ane, alltid vil avdekke vesentleg feilinformasjon som eksisterer. Feilinformasjon kan oppstå som følge av misleg framferd eller feil som ikkje er tilsikta. Feilinformasjon blir vurdert som vesentleg dersom han, åleine eller samla, innanfor rimelege grenser kan forventast å påverke økonomiske avgjerder som brukarane tar basert på årsrekneskapen.

For beskriving av revisor sine oppgåver og plikter visar vi til <https://revisorforeningen.no/revisjonsberetninger>

Utsegn om andre lovmessige krav

Konklusjon om årsmeldinga

Basert på revisjonen vår av årsrekneskapen slik den er beskriven ovanfor, meiner vi at opplysningane i årsmeldinga om årsrekneskapen, føresetnaden om at drifta skal halde fram og framlegget til resultatdisponering er konsistente med årsrekneskapen og er i samsvar med lov og forskrifter.

Konklusjon om registrering og dokumentasjon

Basert på revisjonen vår av årsrekneskapen slik den er beskriven ovanfor, og kontrollhandlingar vi har funne nødvendige etter internasjonal standard for attestasjonsoppdrag (ISAE) 3000 «Attestasjonsoppdrag som ikkje er revisjon eller forenklet revisorkontroll av historisk finansiell informasjon», meiner vi at leiinga har oppfylt plikta si til å sørge for ordentleg og oversiktleg registrering og dokumentasjon av selskapet sine rekneskapsopplysningar i samsvar med lov og god bokføringsskikk i Noreg.

Drammen, 8. mai 2020
PricewaterhouseCoopers AS

Paal Ødegård
Statsautorisert revisor
(elektronisk signert)

(2)



 Securely signed with Brevio

Revisjonsberetning

Signers:

<i>Name</i>	<i>Method</i>	<i>Date</i>
Ødegård, Paal	BANKID_MOBILE	2020-05-08 08:50

This document package contains:

- Closing page (this page)
- The original document(s)
- The electronic signatures. These are not visible in the document, but are electronically integrated.



This file is sealed with a digital signature.
The seal is a guarantee for the authenticity
of the document.



Årsmelding 2019

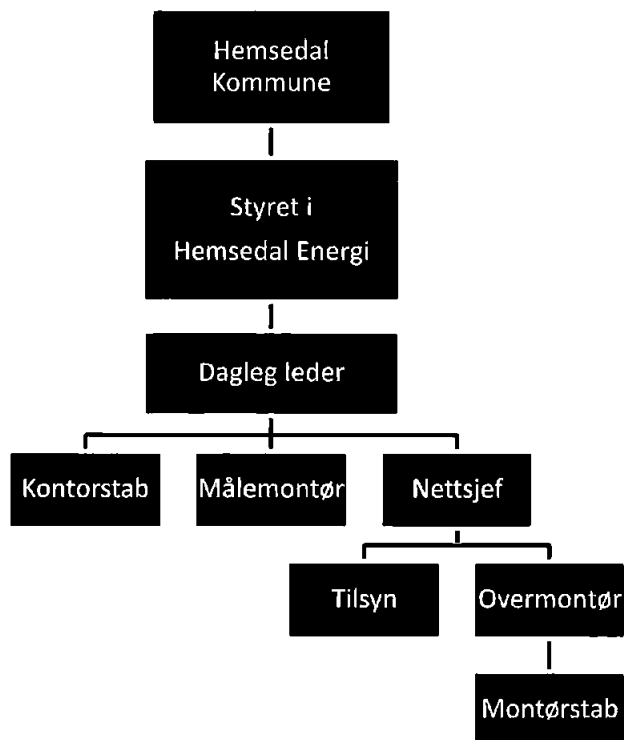


 Hemsedal Energi
www.hemsedal-energi.no



Organisering

Organisasjonsplan



Dagleg leder Per Gunnar Markegård

Styret i 2019:

Medlem:

Ernst Tore Eggen
Signe Lise Hovig Jordheim
Elin Tangen
Pål Terje Rørby
Magne Lien

Posisjon i styret:

Leder
Nestleder
Styremedlem
Styremedlem
Styremedlem (for dei tilsette)

Varamedlem:

1. Jan Egil Halbjørhus
2. Per Magnar Tømmervold

Varamedlem Kari Guri Haugo

Revisor : PricewaterhouseCoopers AS (PWC)



Historikk

Hemsedal Energi - historie

1910	Elektrifisering i deler av sentrum etter utbygging av Trøimsåne og Ulsåkfossen
1920	Aker kommune kjøper opp mesteparten av fall-rettene i Hemsilvassdraget
1936	Stifting av Hemsedal Kommunale Elektrisitetsforsyning
1937	Bygging av overføringsline frå Gol til Hemsedal
1942 – 1952	Hjelmen, Lykkja, Grøndalen og Eikrevegen vert kopla til overføringsnett
1974	Bygging av Svøo sekundærstasjon
1986	Bygging av Holdemoen sekundærstasjon
1992	Hemsedal Kommunale Elektrisitetsforsyning delast i to kommunale særbedrifter og seinare i to kommunale føretak – Hemsedal Elektro KF og Hemsedal Energi KF
2006	Bygging av Langeset sekundærstasjon
2013	Ny trafo 66/22KV med ytelse 30 MVA på Holdemoen sekundærstasjon.
2019	Hemsedal Energi KF blir omdanna til aksjeselskap – Hemsedal Energi AS

Hovudtal - Hemsedal Energi AS

	2019	2018	2017	2016	2015
Fast tilsette pr. 31.12	10	12	12	12	12
Tal årsverk pr. 31.12	10,0	11,0	11,0	11,0	11,5
Overføring eks. tap (GWh)	98,7	98,7	98,3	95,8	90,7
Kraftomsetning sal (GWh)	69,9	71,8	72,4	74,0	70,9
Overføringskunder pr. 31.12	4.280	4.128	4.038	3.964	3.861
- av dette hushaldning	945	918	906	892	887
- av dette hytter/fritidsbustader	2.432	2.394	2.301	2.202	2.126
Nettstasjonar	348	342	338	335	333
Lågspent luftnett (km)	81	83	84	85	86
Lågspent kabel (km)	441	431	422	415	408
Høgspent luftnett (km)	123	123	123	123	123
Høgspent kabel (km)	122	116	109	105	100
66-kV-linje - Regionalnett	18,2	18,2	18,2	18,2	18,2
66-kV-kabel - Regionalnett	1,3	1,3	1,3	1,3	1,3
Netto - investeringar (heile 1.000 kr)	14.916	21.227	15.929	7.440	13.278
Avskrivningar (heile 1.000 kr)	8.250	8.346	9.510	9.827	9.425
Personalkostnader (heile 1.000 kr)	9.659	9.882	9.570	9.023	8.217
Driftsinntekter totalt (heile 1.000 kr)	75.555	71.734	60.509	60.109	56.484
Driftskostnader totalt (heile 1.000 kr)	72.131	56.352	50.426	49.382	44.668
Driftsresultat (heile 1.000 kr)	3.424	15.382	10.083	10.727	11.816



Dagleg leders beretning

Overføringsnett

Overført mengde i nettet dette året er på same nivå som året før. Temperaturen har stor innvirkning på mengde overføring i nettet. Vi låg noko under fjoråret dei tre fyrste månadane, men det vart teke att ut over sommaren og hausten. Har fått 152 nye kundar dette året og det er den største veksten vi har hatt på lenge. Har hatt ein jamn vekst kvart år og størst er veksten blant fritidseigedommar. Nærmare 60 % av kundane er fritidseigedommar. Det totale salget av overføringstjenester har vore 98,7 GWh (ekskl. tap), 103,5 GWh (inkl. tap). Overføringsverksemda har for 2019 eit driftsresultat på 1,889 mill. kr.

Investering i nettet i 2019:

Brutto investering:	13,7 mill. kr.
Anleggsbidrag:	2,9 mill. kr.
Netto investering:	10,8 mill. kr.

Dei største investeringsprosjekta:

- Holdemoen Trafostasjon – bytta effektbryter både på 66 KV og 22 KV.
- Booster – Fjellheisen - Ny 22 KV kabelforbindelse.
- Fyri Hotell - Ny tilførsel 22 KV , ny nettstasjon 2 000 KVA.
- Moavegen – Tuv - 2 nye nettstasjoner og ny 22 KV kabelforbindelse.

Tap i nettet i 2019 var 4,7 GWh som er ca. 4,76 % av totalt omsatt. Historisk avbrudd var 0,0105 %. Dvs. tilgjengelighet på 99,9895 %. 32 % av ILE er forårsaka av utfall i sentralnettet.

KILE kostnad for 2019 var på totalt kr. 1 171 666,-
73 % av dette er forårsaka av utfall i sentralnettet. Det utgjør kr. 852 666,-
Eigen kostnad på kile blir kr. 319.000,- og det er svært bra.

Rammer for verksemda

Inntektsramma for 2019 som er vedteke av NVE er 26,955 mill. kr. I følge regnskapet for 2019 vart det beregna ein meirinntekt på 334.000. Saldo for mindreinntekt er pr. 01.01. 7,077 mill. kr. På grunn av den store saldoen og krav frå NVE om at den skal gå mot null på sikt har vi valgt å avskrive mindreinntekt med kr. 1,234 mill. Saldo for mindreinntekt pr. 31.12.2019 blir redusert til 6,3 mill. kr. Målet med meir-/ mindreinntekt er forutsigbare og mest mogeleg stabile tariffar for kundane. Målet for Hemsedal Energi er å halde ei svært god sikkerheit i nettet vårt og i tillegg kunne samanlikne oss prismessig med andre tilsvarande nettselskap.

Kraftomsetning

Det er i 2019 seld 69,9 GWh med kraft til sluttbrukarane. Det er ca 70 % av den totale overføringa i nettet. Gjennomsnittleg spotpris for 2019 var 38,5 øre/kWh ekskl. mva. Samanlikna med året før er det ein nedgang på ca. 3 øre/kWh. Året starta med forholdsvis høge prisar med ein spotpris i januar på over 50 øre/kWh ekskl. mva. Prisane held seg ut over året med ein nedgang ut over sommaren og spesielt september vart den månaden i året med lågast pris. Resultatet for kraftomsetningen viser eit overskot på kr.651.000. Hemsedal Energi har gått inn i alliansen Lokalkrafta som er ein allianse som vart stifta av tre selskap i Hardanger. Alliansen skal ta vare på lokal kompetanse og skal vera ein nasjonal markedsføringskanal for kraftleverandørar med lokal forankring.



Forvaltning av konsesjons-/andelskraft

Hemsedal Energi AS er omdanna til aksjeselskap frå 2019. Rekneskap for konsesjons-/ andelskraft skal då ikkje vera med i Hemsedal Energi sitt rekneskap. Det er skrivi avtale med Hemsedal Kommune om forvaltning av kommuna sine kraftrettar.

Resultatet av kraftforvaltninga blir i sin heilheit overført til kommuna.

For år 2019 vart det totalt sikra 61 % av desse kraftrettane til kommuna. Resultatet for dette året viser eit overskot totalt på 13,1 mill. kr. som er overført til kommuna.

El Sertifikat

Kvoten for 2019 for Elsertifikat har vore 17,1 %. Grunnlaget for dette er volumet av den totale omsetninga av kraft til sluttbrukarar. Dette volumet er 69,9 GWh dette året.

Det gjer ein plikt på 11900 sertifikat.

Det Lokale Eltilsyn (DLE)

Det lokale Eltilsyn har til oppgåve å redusere antall skader og ulykker med elektrisk årsak. Med heimel i El-tilsynsloven og Forskrift om det lokale elektrisitetstilsyn er alle nettselskap pålagt å føre tilsyn med elanlegg innafor sitt forsyningsområde.

Hemsedal Energi har avtale med Etrygg AS i Florø om å utføre tilsyn.

For året 2019 er det utført 178 tilsyn.

Kravet frå Direktoratet for samfunnssikkerheit og beredskap (DSB) i instruks har vi oppfylt.

Breiband/Anna verksemd

I utbygging av breiband er det investert for 3,2 mill. kr. i 2019 og av det er det teke inn anleggsbidrag på kr. 400.000. Netto investert 2,8 mill. kr.

Dei største prosjekta er Grosetlie, Gravsetområde og Golf Alpin Granheim.

Utbygging av breiband i Hemsedal gjer vi saman med Hallingdal Kraftnett. Vi deler inntekter og kostnader 50/50.

Nytt næringsbygg på Svøo er ferdigstillt og uteareal er asfaltert.

Total investeringskostnad er 12,6 mill. kr. og bygget er leid ut til Spekeloftet AS.

Generell informasjon

2019 har vore eit år med endring for Hemsedal Energi som har vorte omdanna frå eit kommunalt foretak til aksjeselskap. Dette for å imøtekomma krav frå myndigheitene og i neste fase vil det bli gjennomført selskapsmessig skille. Kundeveksten har vore formidabel dette året med 152 nye kunder.

Vi har serviceavtale med Kinect Energy som porteføljeforvaltar. Dei er også vår part mot NordPool og Nasdaq OMX.

Dagleg leder vil med dette takke Hemsedal kommune, styret for Hemsedal Energi AS og dei tilsette for samarbeidet dette året.

Hemsedal 08.05.2020

Per Gunnar Markegård

Dagleg leder

Styrets beretning

Verksemdas art

Hemsedal Energi AS vart omdanna frå kommunalt foretak til aksjeselskap frå og med året 2019. Dette er starten på ein prosess for å tilpasse seg nye krav frå myndigheitene. Selskapet er eigd 100 % av Hemsedal Kommune.

Hemsedal Energi AS sine vedtekter:

- *Selskapets verksemd skal være energiforsyning i Hemsedal kommune. Overføringsnettet skal til ein kvar tid ha god kvalitet og sikre straumleveranse til heile bygda.*
- *Selskapet kan også drive annan verksemd som er naturleg knytta til energiselskapets verksemd, herunder å ha aksjer og eigarskap til datterselskap og andre interesser knytta til energiselskapets verksemd.*

Forretningsstrategi

Hemsedal Energi har vedtatt ein strategi- og handlingsplan for 2019-2021.

Strategi- og handlingsplan tek inn over seg rammevilkår som er i dag og framtidige rammevilkår for at Hemsedal Energi skal være effektiv og konkurransedyktig også i framtida.

Tilpasning til det selskapsmessige skille er forhold ein tek hensyn til i strategien.

Nettdriften skal være Hemsedal Energi sin kjerneverksemd. Vi skal sørge for å oppretthalde god leveringskvalitet på nettet og sikre gode leveranser og følge krav fra regulator til einkvar tid.

Det er viktig at Hemsedal Energi har ein plan for å møte dei endringane i rammevilkår som alle nettselskap står overfor i framtida.

For å fortsette med kraftsalg til sluttbruker har vi gått inn i alliansen Lokalkrafta. Dette er ein allianse som skal ta vare på lokal kompetanse med ein felles markedsføringskanal.

Utbygging av breiband vil vi halde fram med og der vil det bli ein endring med at dette blir splitta ut frå selskapet i eit eige selskap.

Arbeidsmiljø - HMS

Arbeidsmiljøet ved Hemsedal Energi blir betrakta som svært godt. Samarbeidet med dei tilsettes organisasjonar/tillitsvalgte har vore konstruktivt og bidrege positivt til arbeidsmiljøet.

Det har ikkje vorte rapportert nokon alvorlege arbeidsuhell eller ulykker som er forårsaka av rutinesvikt eller at sikkerhetstiltak ved bedriften ikkje er helde.

Hemsedal Energi driv sine anlegg med størst mogeleg sikkerheit for dei tilsette og omgivelsane. Det blir gjennomført nødvendige opplæring og kurs for dei tilsette slik at alle kan ta ansvar for å ta vare på miljøet både internt og eksternt.

Vi har nullvisjon når det gjeld arbeidsrelaterte skader.

Hemsedal Energi har vore ein inkluderande arbeidslivsbedrift. Denne ordninga er avslutta, men selskapet vil operere med dei same prinsipp som dette i framtida.

Sjukefråværet syner slike tal for dei seinaste åra:

Sjukefråvær:	2019	2018	2017	2016
Eigenmelding	0,7 %	1,1 %	1,3 %	1,1 %
Sjukemelding	3,3 %	0,0 %	0,7 %	0,9 %
Totalt	4,0 %	1,1 %	2,0 %	2,0 %

Sjukefråværet for 2019 var totalt 4,0 %.

Likestilling og alderssamansetning

Hemsedal Energi AS har pr. 31.12.2019 i alt 10 fast tilsette – 8 menn og 2 kvinner. Kvinnene finn vi innafor verksemdene kundebehandling og administrasjon/regnskap. Innafor montørfaget er det berre menn og det er eit faktum at det er få kvinner i dette yrket. Styret består av 3 menn og 2 kvinner. Den enkelte medarbeider har lik rett og moglegheiter til å utfolde sine evner uavhengig av kjønn. Ingen har vorte diskriminert på grunn av kjønn og det gjeld både stillingstype og lønnsforhold. Gjennomsnittsalderen for dei fast tilsette er 51 år.

Miljørapport

Hemsedal Energi AS har ikkje spesiell verksemd som skader det ytre miljøet, med unntak av utslepp frå bilar/maskiner som ikkje vert regulert av konsesjonar eller pålegg frå myndighetene. Vi har ikkje hatt noko uhell på trafoer med oljesøl. Alt av avfall som inneheld skadelege materialer blir avhenta i henhold til gjeldande regelverk. Det blir brukt meir og meir kabel, både på høgspenning og lågspenning. Dette fører til mindre synleg nett som bidreg til meir miljøvennleg verksemd, samtidig som det er mindre utsett for påkjenning frå vær og vind.

Framtidig utvikling

Hemsedal Energi KF vart omdanna til Hemsedal Energi AS i år 2019. Dette for å imøtekomma krav om tilpassing til det selskapsmessige skille. Vidare plan for dette er at vi skal utføre splitting til konsern i løpet av året 2020. Dette for at selskapet skal tilfredsstille krav om det selskapsmessige skille der nettdriften blir skilt som eigen verksemd. Hemsedal Energi AS har hatt eit strategiarbeid i løpet av året 2019. Det vart vedteke ein strategi- og handlingsplan for 2019 – 2021. Strategien viser korleis Hemsedal Energi skal sjå ut fram til 2021. Vår strategi blir også løpande vurdert for å tilpasse seg NVE sine rammebetingelsar. For å møte framtida vil Hemsedal Energi gjennom Nettalliansen delta i nye innovasjon og utviklingsprosjekt som skal hjelpe selskapet å sikre ein trygg og effektiv drift.

Fortsatt drift

Hemsedal Energi AS har ut frå resultatregnskapet og balansen grunnlag til å meine at fortsatt drift er til stade i samsvar med regnskapsloven § 3-3a. Til grunn for dette ligg resultatet for 2019 og selskapets inntektsramme. Selskapet har ein sunn økonomisk og finansiell stilling, men det er også utfordringar med store investeringar i framtida. Inntektsramme som NVE fastsett er stadig i endring og det er derfor vanskeleg å planlegge langt fram i tid. Det er stort fokus på effektivitet blant nettselskap og Hemsedal Energi kan vise til god effektivitet samanlikna med mange andre selskap. Styret har fokus på at nettleiga skal ha ein jamn og forutsigbar utvikling og meir-/mindreinntektskontoen blir brukt for å unngå dei store variasjonane. Pr. 31.12.2019 har vi ein mindreinntektsaldo på kr. 6,3 mill.



Ytingar utover lønn til leiande personar

Det er ikkje gjeve andre ytingar enn lønn og innbetaling til normal pensjonsordning til dagleg leder.

Risiko ved drifta

Slik drifta er organisert er det liten risiko ved verksemda. Økonomien er stabil og god og dei tilsette og styret er røynde i det dei driv med.

Risikoen for at kundane ikkje kan oppfylle sine forpliktelsar ser vi som ganske liten. Historisk sett har vi hatt lite tap på straumfordringar. I 2019 er det kostnadsført eit tap på kr. 300.000.

Likviditeten i selskapet blir vurdert som god.

Det er inngått avtale med Kinect Energy om derivathandel på Nasdaq OMX. Avtala går ut på at Kinect Energy er motpart for Hemsedal Energi overfor Nasdaq OMX. Hemsedal Energi er derfor ikkje forplikta overfor Nasdaq OMX til å stille sikkerheit ved derivathandel.

Likviditet og kontantstraum

Likviditeten i selskapet vurderast som god. Hemsedal Energi sin kontantbeholdning pr. 31.12.19 var på 33,4 mill.kr. Det er nødvendig med ein viss kontantbeholdning på grunn av store svingningar. Dette som fylgje av at Hemsedal Energi må krevja inn store beløp for staten (forbruksavgift og enovaavgift)

Dei samla investeringane var i 2019 14,9 mill. kr.

10,8 mill. kr. er investering i nett og 2,8 mill. kr. er investering i breiband. Resten er investering i anna verksemd.

Årets investeringar er finansiert ved sjølvfinansiering.

Kontantstraumoppstillingen viser ein positiv kontantstraum i 2019 på 10 mill. kr.

Koronaviruset Covid 19 - konsekvens for Hemsedal Energi

Den framtidige utviklingen i forbindelse med koronaviruset kan vera at bedrifter går konkurs og vi mister kunder eller det vil bli forsinka betaling i nokon månader. Straum er nevnt som ein kostnad som er støtteberettiga frå staten. Nedstenging og bortfall av turismen i ein periode vil også føre til lågare forbruk blant fritidskundar, hotell og skisenter. Men vi meiner dette vil ta seg opp att innan kort tid så det vil ikkje få store konsekvensar. Det kan også slå positivt ut ved at hyttene blir meir brukt i sommarferien.

Elles meiner styret dette ikkje vil få nokon innvirkning på verdien av anlegg eller driftsmidler. Ser heller ikkje nokon finansiell risiko som er av betydning for å bedømme selskapets eiendelar, gjeld, finansiell stilling eller resultat.



Det økonomiske resultatet og disponering av overskudd:

Resultat for 2019 før skatt viser eit overskudd på kr. 3.923.031

Beregna skattekostnad er kr. 852.324

Resultat for 2019 etter skatt viser eit overskudd på kr. 3.070.707

Styret foreslår fylgjande disponering av overskuddet for regnskapsåret 2019:

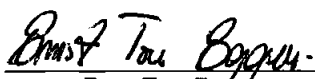
Overføring til egenkapital kr. 3.070.707

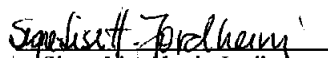
Styret meiner det framlagde resultatregnskapet og balanse med noter gjev rett informasjon om drifta i 2019 og selskapet sin økonomiske stilling ved årsskiftet.


Så langt styret kjenner til er det ikkje kome fram forhold etter avslutning av regnskapet som har betydning for bedømminga av resultatet.

Styret vil takke dei tilsette for innsatsen i 2019.


Hemsedal, 08.05.2020


Ernst Tore Eggen
styreleder


Signe Lise Hovig Jordheim
nestleder


Elin Tangen
styremedlem


Pål Terje Røfby
styremedlem


Magne Lien
styremedlem


Per Gunnar Markegård
dagleg leder



Resultatregnskap

Resultatregnskap – totalt :

<u>(alle tal i heile 1.000)</u>	<u>Note:</u>	<u>2019</u>	<u>2018</u>
Salgsinntekter	1	71.041	69.642
Avsatt meir-/mindreinntekt		-900	-876
Andre salgsinntekter		5.414	2.968
Sum driftsinntekter		75.555	71.734
Kjøpskostnader		46.336	32.191
Lønns- og personalkostnader	2	9.659	9.882
Lønn til investering	2	-2.413	-2.326
Ordinære avskrivningar	3	8.250	8.346
Andre driftskostnader	2	9.999	8.171
Tap på fordringar		300	88
Sum driftskostnader		72.131	56.352
Driftsresultat	1	3.424	15.382
Renteinntekter		868	572
Andre finansinntekter		170	202
Rentekostnader		-505	-367
Andre finanskostnader		-34	-830
Finansresultat		499	-423
Resultat før skatt		3.923	14.959
Betalbar skatt		608	1.736
Utsatt skatt		244	115
Skattekostnad	4	852	1.851
Årsoverskudd		3.071	13.108

Disponert slik:

Avsatt til fri egenkapital 3.071

Kommentarer til resultatregnskapet

Tabellen viser totale driftsinntekter og driftskostnader for Hemsedal Energi AS. Disposisjon av resultatet er kr. 3.070.707 som er avsatt til fri egenkapital.

Ettersom Hemsedal Energi AS må rapportere særskilt på nettverksemda må ein også lage segmentregneskap, og vi har valt å rapportere særskilt på krafthandel, nettverksemd og anna verksemd.



Resultatregnskap – Kraftomsetning:

(alle tal i heile 1.000)	Note:	2019	2018
Salgsinntekter		37.346	36.395
Inntekt finansiell handel		703	122
Andre salgsinntekter		40	32
Sum driftsinntekter		38.089	36.549
Kjøpskostnader		33.846	19.585
Kostnad finansiell handel		0	2 117
Lønns- og personalkostnader	2	778	694
Ordinære avskrivningar	3	0	0
Andre driftskostnader		2 694	2 639
Tap på fordringar		120	26
Sum driftskostnader		37.438	25.061
Driftsresultat		651	11.488

Kommentarer

Regnskapstabellen viser inntekter og kostnader for den konkurranseutsette delen av Hemsedal Energi AS, dvs. omsetning av kraft. Kostnader til administrasjon som gjeld både omsetningsdelen og nettverksemda blir fordelt etter ein fordelingsnøkkel ut frå faktisk bruk. Det er heller ikkje teke med fordelte renteinntekter og rentekostnader. Det er i oversikten heller ikkje teke med skattekostnad - sidan dette blir rekna for heile verksemda samla. Driftsresultatet frå kraftomsetninga viser eit overskudd på 651.000 kr. Grunnen til den store nedgangen frå året før er at overskudd på konsesjons-/andelskraft ikkje er med i resultatet slik som tidlegare år. Dette fordi Hemsedal Energi er omdanna til AS og då er dette trekt ut av regnskapet. Hemsedal Energi AS utfører forvaltning av kommuna sine kraftrettar som ein teneste for Hemsedal Kommune. Kjøp konsesjonskraft er presentert med redusert kjøpskostnader for året 2018. Resultat av forvaltning av kraftrettane til kommuna ga eit overskudd for år 2019 på 13,1 mill. kroner. Viser til note 14.



Resultatregnskap – Overføring nett:

(alle tal i heile 1.000)	Note:	2019	2018
Salgsinntekter – overføring	1	32.993	33.125
Avsett meir-/ mindreinntekt		-900	-876
Andre salgsinntekter		373	305
Sum driftsinntekter		32.466	32.554
Kjøp av tapsenergi i nettet		1.830	2.024
Kjøp av overføringstenester		8.408	6.543
Lønns- og personalkostnader	2	8.206	8.466
Lønn til investering		-2.283	-2.174
Ordinære avskrivningar	3	6.591	6.900
Andre driftskostnader		7.645	6.506
Tap på fordringar		180	62
Sum driftskostnader		30.577	28.327
Driftsresultat	1	1.889	4.227

Kommentarer

Driftsresultatet for nettverksemda viser eit overskudd på 1,889 mill. kr. Det er ført avskrivning av mindreinntekt på kr. 900.000.



Resultatregnskap – Anna verksemd (breiband og anna verksemd):

(alle tal i heile 1.000)	Note:	2019	2018
Andre salsinntekter		4.308	2.631
Sum driftsinntekter		4.308	2.631
Lønns- og personalkostnader	2	545	570
Ordinære avskrivningar	3	1.659	1.447
Andre driftskostnader		1.220	947
Sum driftskostnader		3.424	2.964
Driftsresultat		884	-333

Kommentarer

Anna verksemd viser eit overskudd på kr. 884.000.
 Av dette gjev Breiband eit underskudd på kr. 424.000.



**Balanse:**

(alle tal i heile 1.000)


EIENDELER:	Note:	2019	2018
ANLEGGSMIDLER:			
Immatrielle eigendeler			
Utsatt skattefordel	4	5 128	2 672
Sum immatrielle eigendeler		5 128	2 672
Varige driftsmidler			
Måleutstyr		11.801	11.528
Maskiner, inventar og transportmidler		1.601	1.250
Fordelingsnett		90.838	87.150
Bygninger		22.845	22.193
Breiband		9.888	8.185
Sum varige driftsmidler	3	136.973	130.306
Finansielle anleggsmidler			
Aksjer	8	4.042	4.042
KLP – egenkapitalinnskott		674	605
Sum finansielle anleggsmidler		4.716	4.647
SUM ANLEGGSMIDLER		146.817	137.625
OMLØPSMIDLER:			
Varelager			
Lagerbeholdning		3.205	4.021
Sum varelager		3.205	4.021
Fordringer			
Kortsiktige kundefordringer	7	17.711	23.662
Andre kortsiktige fordringer	1	6.551	7.098
Sum fordringer		24.262	30.760
Bankinnskott, kontanter			
Betalingsmidler	6	33.420	23.150
Sum bankinnskott, kontanter		33.420	23.150
SUM OMLØPSMIDLER		60.887	57.931
SUM EIENDELER		207.704	195.556


**Balanse:**


GJELD OG EIGENKAPITAL:	Note:	2019	2018
EIGENKAPITAL:			
Eigenkapital			
Innskutt egenkapital	11	148.270	81.309
Oppspart egenkapital	11	3.071	64.261
Total egenkapital		151.341	145.570
TOTAL EIGENKAPITAL:		151.341	145.570
GJELD:			
Avsetning for forpliktelser			
Pensjonsforpliktelser	13	7 406	7 868
Sum avsetn. forpliktelser skatt		7 406	7 868
Anna langsiktig gjeld			
Langsiktig gjeld	10	23.042	24.343
Sum anna langsiktig gjeld		23.042	24.343
Kortsiktig gjeld			
Leverandørgjeld		6.112	6.020
Betalbar skatt	4	609	1.758
Skattetrekk og andre trekk		433	427
Andre off. avgifter m.v.		8.071	8.473
Anna kortsiktig gjeld		10.690	1.097
Sum kortsiktig gjeld		25.915	17.775
SUM GJELD:		56.363	49.986
SUM GJELD OG EIGENKAPITAL		207.704	195.556


Hemsedal, 08.05.2020



Ernst Tore Eggen
styreleder


Signe Lise Høvig Jordheim
nestleder


Elin Tangen
styremedlem


Pål Terje Rørby
styremedlem


Magne Lien
styremedlem


Per Gunnar Markegård
dagleg leder



Kontantstrømoppstilling

Likvider tilført/nytt på verksemda (i heile 1.000)

	2019	2018
Likvider tilført frå drift:		
+ Resultat før skattekostnad	3.923	14.959
- Periodens betalte skatt	1.760	1.413
+ Nedskrivning	0	791
- Nedskrivning i samband med sal	0	0
+ Ordinære avskrivningar – anleggsmiddel	8.250	8.346
= Tilført frå drifta:	10.413	22.683
+/- Endring varelager	816	-872
+/- Endring kundefordringer	6.498	-2.998
+/- Endring leverandørgjeld	91	661
+/- Endring kostnad pensjon og innbetaling pensjon	461	
+/- Endring tidsavgrensa poster (OM)	159	392
+/- Endring tidsavgrensa poster (KG)	8.049	250
A = Netto likviditetsendring frå verksemda	26.487	20.116
Likvider tilført/nytt til investeringar:		
- Investeringar i varige driftsmiddel	-18.234	-24.032
+ Anleggstilskot	3.318	2.805
+ Salg aksjer	0	0
- Endring i andre investeringar (KLP)	0	0
Endring andre langsiktige fordringar	0	0
B = Netto likviditetsendring frå investeringar	-14.916	-21.227
Likvider tilført frå finansiering:		
+ Opptak av ny gjeld	0	12.700
- Avdrag på gjeld	-1.301	-1.047
- Utlån	0	0
- Utbytte	0	-6.060
+ Attendebetaling av utlån	0	0
C = Netto likviditetsendring frå finansiering:	-1.301	5.593
Samanhenger:		
Likviditetsbeholdning pr. 1/1	23.150	18.668
Tilført frå drifta	26.487	20.116
+ Endring likv.behaldning i året (B + C)	-16.217	-15.634
= Likviditetsbeholdning pr. 31/12	33.420	23.150

Noter til rekneskapet

Generell note - regnskapsprinsipp:

Årsregnskapet for Hemsedal Energi AS er sett opp i samsvar med regnskapslova og god regnskapspraksis for «mellomstore foretak», samt energilova, forskrift om kontroll av nettverksemd og retningslinjer gjeve av NVE (Norges Vassdrags- og Energiverk). Enkelte regnskapsprinsipp blir omtala nedanfor.

Investeringar / anleggsmiddel

Eigendelar skaffa til varig eige eller bruk er klassifisert som anleggsmiddel. Andre eigendelar er klassifisert som omløpsmiddel. Ved klassifisering av kortsiktig og langsiktig gjeld er tilsvarande kriterium lagt til grunn.

Alt nyanlegg blir ført som investering. Det gjeld også lønnskostnader ved arbeid av egne tilsette utført på nyanlegg. Dersom ei line blir erstatta med kabel blir dette også ført som investering. Kostnader som knytter seg til endringar av formueobjekt blir vurdert å vera investeringar sjølv om endringane ikkje inneber nokon standardheving eller verdiauke.

Driftsmiddel blir avskrive lineært over estimert økonomisk levetid, frå og med det året investeringa blir gjort og teken i bruk.

Anleggsbidrag til investeringar frå det offentlege og frå private reduserer aktiveringsverdien av investeringane. Anleggsbidraget blir fordelt over den økonomiske levetida til investeringa i form av redusert avskrivning.

Aksjar og andre anleggsmiddel er balanseført til anskaffingskost, og blir nedskrivi dersom det er varig verditap.

Omløpsmiddel

Omløpsmiddel blir vurdert til lågaste verdi av anskaffingskost og virkeleg verdi.

Pensjon

Pensjonsordningen er finansiert gjennom innbetalinger til forsikringsselskapet.

Hemsedal Energi har ein ytelsesplan.

Ein ytelsesplan er ein pensjonsordning som ikkje er innskuddsplan. Typisk er ein ytelsesplan ein pensjonsordning som definerer ein pensjonsutbetaling som ein tilsett vil motta ved pensjonering. Pensjonsutbetalingen er normalt avhengig av fleire faktorar, som alder, antall år i selskapet og lønn. Den balanseførte forpliktelsen knytta til ytelsesplaner er nåverdien av dei definerte ytelsane på balansedagen minus virkeleg verdi av pensjonsmidlane (innbetalt beløp til forsikringsselskapet), justert for ikkje resultatførte estimatavvik og ikkje resultatførte kostnader knytta til tidlegare perioders pensjonsopptjening. Pensjonsforpliktelsen blir beregna årleg av ein uavhengig aktuar ved bruk av ein lineær opptjeningsmetode.

Planendringer amortiseres over forventa gjenværande opptjeningstid. Det same gjeld estimatavvik som skyldast ny informasjon eller endringar i dei aktuarmessige forutsetningane, i den grad dei overstig 10% av den største av pensjonsforpliktelsane og pensjonsmidlane (korridor).

**Finansiell handel**

Verksemda bruker i stor grad finansielle kontraktar i kraftmarknaden til inntektssikring av kraftrettane. Finansielle kontraktar representerer kun eit økonomisk oppgjær. Resultatet av finansielle kontraktar rapporterast netto og klassifiserast som inntekt eller inntektsreduksjon i resultatregnskapet. Resultatføring skjer når handelen er avslutta og resultatet kjent.

Felles kostnader og inntekter på ulike tenesteområde

Hemsedal Energi AS pliktar å rapportere regnskapet for dei ulike tenesteområda separat. Felles inntekter og kostnader fordelast etter fordelingsnøklar. Intern beregning av husleige og tapsenergi i nettet er internt fakturert mellom dei aktuelle tenesteområda, og er rapportert i årsregnskapet som hhv. inntekt og kostnad.

Skatt

Skattekostnad blir berekna av regnskapsresultat før skatt, og består av betalbar skatt (skatt på årets skattepliktige inntekt) og endring i netto utsett skatt. Utsett skatt blir beregna på grunnlag av midlertidige forskjellar som eksisterer mellom regnskapsmessige og skattemessige verdiar. Utsett skatt og utsett skattefordel er presentert netto i balansen.

Kontantstraumoppstilling

Kontantstraumoppstillingen blir utarbeida etter den indirekte metoden. Kontanter omfattar kontanter, bankinnskudd og andre likvide plasseringar. Desse kan på kort sikt og med liten risiko konverterast til kjente kontantbeløp med gjenværande løpetid mindre enn tre månader frå anskaffelsesdato.



Note 1-Segmentinformasjon om monopolverksemda-distribusjonsnett:

Segmentregnskap	(alle tal i heile 1.000)					Totalt
	Kraftsalg	Distr.nett	Reg.nett	Breiband	Anna verksemd	
INNETEKTER:						
Nettleige	-	21 500	11 493	-	-	32 993
Avsett meirinntekt	-	-900	-	-	-	-900
Andre inntekter	-	335	38	-	-	373
Sum nettinntekter	-	20 935	11 531	-	-	32 466
Inntekter salg kraft	37 346	-	-	-	-	37 346
Inntekt finansiell handel	703	-	-	-	-	703
Andre driftsinntekter	40	-	-	692	4 308	5 040
SUM INNETEKTER	38 089	20 935	11 531	692	4 308	75 555
KOSTNADER:						
Kjøp av kraft	33 846	-	-	-	-	33 846
Kostnad finansiell handel	0	-	-	-	-	0
Kjøp av tapsenergi i nettet	-	1 637	193	-	-	1 830
Kostnad mot overliggende nett	-	-	8 408	-	-	8 408
Lønns- og personalkostnader	778	5 109	814	16	529	7 246
Ordinære avskrivningar	-	5 677	914	1 083	576	8 250
Andre driftskostnader	2 814	6 740	1 085	16	1 896	12 551
SUM KOSTNADER	37 438	19 163	11 414	1 115	3 001	72 131
RESULTAT - NETTNIVÅ	651	1 772	117	-423	1 307	3 424

NVE regulerer nettselskapa økonomisk gjennom fastsetting (vedtak) av årlege inntektsrammer.

Dersom årets reelle tariffinntekter er høgare enn inntektsramma, vert det generert ei meirinntekt (negative tal).

Dersom årets reelle tariffinntekter er lågare enn inntektsramma, vert det generert ei mindreinntekt (positive tal).

Saldo mellom meir- og mindreinntekt skal over tid styrast mot null.

(alle tal i heile 1.000)	R-nett	D-nett	SUM
Meirinntekt for 2019 er berekna slik:			
Vedteke inntektsramme frå NVE for 2018	3 519	23 436	26 955
KILE (kostnad ikkje levert energi)	-	-319	-319
Kostnader til overliggjande nett	8 408	11 112	19 520
Endring i avskrivning og avkastning	-396	-1 079	-1 475
Tillatt inntekt	11 531	33 150	44 681
Faktisk inntekt (fakturert for 2019)	11 531	32 816	44 347
Berekna mindreinntekt for 2019	-	334	334
Avskrivning mindreinntekt	-	1 234	1 234
Årets mindreinntekt /meirinntekt (-)	-	-900	-900
Saldo mindreinntekt:			
Saldo mindreinntekt inkl.renter 01.01. = Vedtak frå NVE	-	7 077	7 077
Årets mindreinntekt / meirinntekt (-)	-	-900	-900
Akk.saldo mindreinntekt 31.12.2019	-	6 177	6 177
Årets rente/rentes rente 2019 på mindreinntekt saldo	-	123	123
Akk.saldo mindreinntekt inkl.renter 31.12.2019	-	6 300	6 300

Mindreinntekta samt renter er oppført i balansen under andre kortsiktige fordringar.



Driftsmidler - frå NVE-rapporten:	R-nett	D-nett	SUM
Driftsresultat	117	1 772	1 889
Balanse 01.01.	21 173	84 234	105 407
Balanse 31.12.	20 429	89 115	109 544
Gj.snitt driftsmidler	20 801	86 674	107 475
+ 1% påslag for netto arbeidskapital	208	867	1 075
= Avkastningsgrunnlag	21 009	87 541	108 550
Avkastning (driftsresultat * 100/avkastn.grunnlag)	0,56 %	2,0 %	1,74 %

Note 2-Lønnskostnad, tal på tilsette, godtgjering til styret, revisor og dagleg leder:

Lønnskostnad(i heile tusen)	2019	2018
Lønn inkl. styregodtgjering, berekna feriep.	7.374	7.442
Arbeidsgjeveravgift inkl. arb.g.avg. av berekna feriep.	949	934
Andre ytingar (telefon, klesgodtgj. m.v., velferd)	195	54
Forsikringar	85	161
Pensjonskostnader	935	1.159
Kurs og seminarkostnader	121	132
Sum Lønnskostnader	9.659	9.882
Lønn til investering	-2.413	-2.326
Lønnskostnader resultatført	7.246	7.556

Gjennomsnittleg tal på tilsette 11,0 12,0

	- 2019 -		- 2018 -	
Ytingar til dagleg leder og styret	Dagleg l.	Styret	Dagleg l.	Styret
Lønn (grunnlag for feriep. Ltr.-oppgåva)	868.950	162.640	841.600	168.950
Anna godtgjering (dekn. deler av telefon/breiband)	4.392	0	4.392	0
Pensjon – berekna arb.g.avg. pliktig del	114.094	0	110.587	0

Hemsedal Energi har obligatorisk tjenestepensjon gjennom KLP. Ordningen oppfyller krava etter RL § 7 – 43a.

Revisor:

Honorar til PWC for 2019:

Revisjonshonorar kr. 150.000.
Andre attestasjonstjenester kr. 28.500
Skatterådgjeving kr. 12.700
Alle beløp uten mva.



Note 3 Varige driftsmidler (regnskapsmessig oversikt):

	Bygninger	Regionalnett	Nett- stasjonar	Høgspenn	Lågspenn
Anskaff. kost pr. 1/1	29 283 519	39 839 900	65 584 562	78 068 811	81 139 815
Akk. refusjon/anleggstilskudd pr. 1/1	0	-29 540	-11 257 680	-9 175 661	-14 417 459
Netto anskaff. kost. pr. 1/1	29 283 519	39 810 360	54 326 882	68 893 150	66 722 356
Tilgang i året	1 262 410	106 942	3 205 921	4 407 119	4 117 947
Refusjon/anleggstilskudd i året	0	0	-1 512 604	-633 314	-781 215
Avgang	0	0	0	0	0
Anskaffelseskost. 31/12	30 545 929	39 917 302	56 020 199	72 666 955	70 059 088
Akk. avskrivn. pr. 1/1	7 090 338	19 825 189	36 471 569	43 673 089	43 995 897
Årets avskrivninger	610 918	836 998	1 406 757	1 341 073	1 404 449
Akk. avskrivn. pr. 31/12	7 701 256	20 662 187	37 878 326	45 014 162	45 400 346
Bokført verdi pr. 31/12	22 844 673	19 255 115	18 141 873	27 652 793	24 658 742
Årets avskrivninger	610 918	836 998	1 406 757	1 341 073	1 404 449
Økonomisk levetid	50	35	25	35	30
Årets finansiering:					
Eigenkapital/drift	1 262 410	106 942	1 693 317	3 773 805	3 336 732
Anleggsrefusjon	0	0	-1 512 604	-633 314	-781 215

	Målerutstyr AMS	Biler	Anl.mask	Fjernkontr. Utstyr	Breiband
Anskaff. kost pr. 1/1	13 439 220	7 543 186	3 887 586	3 503 806	20 106 956
Akk. refusjon/anleggstilskudd pr. 1/1	0	0	0	0	-6 666 122
Netto anskaff. kost. pr. 1/1	13 439 220	7 543 186	3 887 586	3 503 806	13 440 834
Tilgang i året	1 257 925	469 162	342 817	0	3 177 285
Refusjon/anleggstilskudd i året	0	0	0	0	-391 173
Avgang	0	-112 700	0	0	0
Anskaffelseskost. 31/12	14 697 145	7 899 648	4 230 403	3 503 806	16 226 946
Akk. avskrivn. pr. 1/1	1 911 523	7 080 676	3 100 145	2 140 512	5 255 555
Årets avskrivninger	984 709	199 252	149 298	233 587	1 083 056
Akk. avskrivn. pr. 31/12	2 896 232	7 279 928	3 249 443	2 374 099	6 338 611
Bokført verdi pr. 31/12	11 800 913	619 720	980 960	1 129 707	9 888 335
Årets avskrivninger	984 709	199 252	149 298	233 587	1 083 056
Økonomisk levetid	15	8	12	15	15
Årets finansiering:					
Eigenkapital/drift	1 257 925	356 462	342 817	0	2 786 112
Anleggsrefusjon	0	0	0	0	-391 173

**Note 4 Skattekostnad:**

	2019	2018
Midlertidig forskjeller som inngår i grunnlaget for utsatt skatt/skattefordel		
Driftsmidler	-21 903 214	-23 628 645
Fordringer	-300 000	0
Meir-/mindreinntekt	6 300 000	7 077 000
Pensjonsforpliktelse	-7 406 563	-7 867 837
Netto midlertidige forskjeller	-23 309 777	-24 419 482
Underskudd og godtgjøring til framføring	0	0
Grunnlag for utsatt skatt/skattefordel i balansen	-23 309 777	-24 419 482
Utsatt skatt/skattefordel i regnskapet	-5 128 151	-5 372 286
Grunnlag for skattekostnad, endring i utsatt skatt og betalbar skatt		
Resultat før skattekostnad	3 923 031	0
Permanente forskjeller	-48 831	0
Grunnlag for årets skattekostnad	3 874 200	0
Estimatavvik pensjon direkte balanseført	0	0
Endring i forskjeller som inngår i grunnlag for utsatt skatt	-1 109 705	0
Endring i underskudd til framføring	0	0
Grunnlag for betalbar skatt i resultatregnskapet	2 764 495	0
Fordeling av skattekostnaden		
Betalbar skatt(22% av grunnlag for betalbar skatt i resultat)	608 189	0
Sum betalbar skatt	608 189	0
Endring i utsatt skatt/skattefordel	244 135	0
Skattekostnad	852 324	0
Avstemming av årets skattekostnad		
Regnskapsmessig resultat før skattekostnad	3 923 031	0
Beregna skatt 22%	863 067	0
Skattekostnad i resultatregnskapet	852 324	0
Differanse	-10 743	0
Differanse består av følgende:		
22% av permanente forskjeller	-10 743	0
Betalbar skatt i balansen		
Betalbar skatt i skattekostnaden	608 189	0
Skattevirkning av konserbidrag,stiftelses-/emisjonskost.	0	0
Betalbar skatt i balansen	608 189	0



Note 5 Garantiansvar:

Hemsedal Energi AS har avtale med Kinect Energy AS. Dvs. at all handel gjennom Nasdaq går gjennom Kinect Energy og Hemsedal Energi AS er ikke selv kunde med Nasdaq.

Note 6 Bundne midlar:

I posten inngår bundne bankinnskott som gjelder skattetrekksmidler på kr. 433 530.

Note 7 Fordringer:

Kundefordringer pr. 31.12.2019 er kr. 17.710.874. Frå 2019 gikk vi over til månedleg fakturering og det har ført til at kundefordringane ikkje er like høge ved årsskiftet som tidlegare år. Vi bruker Kreditor til å innfordre kundar som ikkje betaler til rett tid og har god erfaring med dei. Historisk sett har det vore lite tap på straumfordringer. I 2019 vart det kostnadsført kr. 300.000 som tap på fordringer.

Note 8 Aksjer:

Hemsedal Energi AS sine aksjer:

Selskapet sitt namn	Selskapet sin aksjekapital	Tal på aksjer	Prosentvis-eigarandel	Pålydande verdi	Sum verdi i balansen
HallingKonsult AS	110.000	20	18,0 %	1.000	270.000
Nettalliansen AS	940 000	1	2,1 %	20.000	22.000
Bruse AS	500.000	7.500	15 %	500	3.750.000

Aksjer og andelar:

Anleggsaksjer i selskap der Hemsedal Energi ikkje har betydeleg innflytelse, blir balanseført til pålydande verdi.

Note 9 Hemsedal Energi AS er medlem i fyljande selskap/interesseorganisasjonar:

Selskapet sitt namn	Formål	Kontingent 2019
KS - Bedrift	Arbeidsgiverorganisasjon for offentlege bedrifter	52 760
Distriktenergi	Interesse-organisasjon for overføringsnett-eigarar	78 630
HAVA Bedriftshelsetjeneste	Uavhengig andelslag for bedriftshelsetjenester	26 500



Note 10 Langsiktig gjeld

Langsiktig gjeld pr. 31.12.2019 er kr. 23.041.780.

29 % av dette forfaller før 5 år etter regnskapsåret 2019 og 71 % etter 5 år.

Note 11 Eigenkapital:

Endring av egenkapital i året:

<i>Eigenkapital</i>	<i>Aksjekapital</i>	<i>Overkurs</i>	<i>Anna eigenkapital</i>	<i>Totalt</i>
Stiftelse 06.juni 2019	-1 000 000	-155 739 174		-156 739 174
Balanseført utsatt skatt ved omdannelse		-2 700 585		
Prinsippendring pensj.		6 136 913		
Kontinuitetsdifferanse		5 031 964		
Årsresultat			(3 070 707)	1 961 840
Balansen	-1 000 000	-147 270 882	(3 070 707)	-151 341 006

Aksjekapital består av 1 000 000 fordelt på 1000 aksjer av NOK 1000.

Alle aksjene er eid 100% av Hemsedal Kommune.

Note 12 Koronaviruset Covid 19 - effekt for Hemsedal Energi:

Denne hendelsen i etterkant av året 2019 vil ikkje få nokon virkning på balanseførte verdier av eiendelar og forpliktelsar.

Forventa konsekvens for inntekter er at det er mindre forbruk i ein periode som fører til redusert inntekt i denne perioden. Dette kan ta seg opp att og føre til meir forbruk ut over sommaren og hausten. Konsekvens kan også vera at kundar ikkje klarer sine forpliktelsar og i verste fall går konkurs. Det kan føre til bortfall av inntekter. Vidare kan konsekvensen bli noko redusert aktivitet sommaren 2020 med nye prosjekt, men det er for tidleg å si.



Note 13 Pensjon:

Selskapet har pensjonsordning som omfattar i alt 10 (2018: 12) personar. Det er ein kollektiv pensjonsordning etter Lov om foretakspensjon. Selskapet har også ein avtalefesta førtidspensjonsordning (AFP) der dei tilsette inngår. Selskapets pensjonsordning tilfredstiller krava i lov om obligatorisk tenestepensjon.

Personar i ordningen	Aktive	Pensjonister
Ytelsesordning	10	11
Resultatregnskap		2019
Nåverdi av årets pensjonsordning		1 264 225
Rentekostnad av pensjonsforpliktelsen		825 631
Avkastning av pensjonsmidler		-1 036 820
Administrasjonskostnader		60 077
Resultatførte planavvik/estimatendringer		0
Arbeidsgiveravgift		117 990
Netto pensjonskostnad ytelsesordning		1 231 103

For 2018 vart det innbetalt kr 1 158 830 i pensjonspremie som ca tilsvarer årets pensjonskostnad ved balanseføring av forpliktelsen.

Balansen	2019	2018
Opptjente pensjonsforpliktelsar 31.12	36 822 447	30 868 155
Beregna brutto pensjonsforpliktelsar 31.12	36 822 447	30 868 155
Pensjonsmidler (til markedsverdi) 31.12	30 040 719	23 754 378
Ikkje resultatførte estimatavvik/planendringar	0	0
Arbeidsgiveravgift	709 851	754 837
Netto pensjonsforpliktelsar/-midler	7 491 579	7 868 614
Balansført nto forpliktelse/(midler) 01.01		7 867 837
Resultatført pensjonskostnad inkl. aga og adm. kost		1 231 103
Aga innbetalt premie/tilskudd		-162 199
Innbetalt premie/tilskudd inkl. adm		-1 530 178
Balansført nto forpliktelse/(midler) UB i år		7 406 563
Økonomiske forutsetningar	2019	2018
Diskonteringsrente	2,30%	2,60%
Forventa lønnsregulering	2,25%	2,75%
Forventa pensjonsregulering	1,24%	1,73%
Forventa G-regulering	2,00%	2,50%
Forventa avkastning på pensjonsmidler	3,80%	4,30%
Agasats	10,60%	10,60%
Amortiseringstid	10	10
Korridorstørrelse	10,00%	10,00%



Note 14 Proforma resultatregnskap kraftomsetning:

Proforma Resultatregnskap – Kraftomsetning:

(alle tal i heile 1.000)	Note:	2019	2018
Salgsinntekter		37.346	36.395
Inntekt finansiell handel		703	122
Andre salgsinntekter		40	32
Sum driftsinntekter		38.089	36.549
Kjøpskostnader		33.846	29.738
Kostnad finansiell handel		0	2 117
Lønns- og personalkostnader	2	778	694
Ordinære avskrivningar	3	0	0
Andre driftskostnader		2 694	2 639
Tap på fordringar		120	26
Sum driftskostnader		37.438	35.214
Driftsresultat		651	1.335

Kommentarer

Regnskapstabellen viser inntekter og kostnader for den konkurranseutsette delen av Hemsedal Energi AS, dvs. omsetning av kraft. Tabellen her er korrigert for konsesjons- og andelskraft for året 2018 der det inngikk i resultatet. Her er det trekt ut slik at resultatet viser overskudd salg kraft til sluttbrukere for Hemsedal Energi.



Nøkkeltal - regnskapsanalyse

		2019	2018
(alle tal i heile tusen eller i %)			
Totalrentabilitet	$\frac{\text{Driftsresultat + finans.res.}}{\text{Gj.snittleg totalkapital}}$	1,95 %	8,1 %
Overskuddsgrad (res.grad 1)	$\frac{\text{Driftsresultat + finans.res.}}{\text{Totale inntekter}}$	5,2 %	20,8 %
Likviditetsgrad 2	$\frac{\text{Mest likvide omløpsmidlar}}{\text{Kortsiktig gjeld}}$	1,3	1,3
Eigenkapitalandel	$\frac{\text{Eigenkapital}}{\text{Totalkapital}}$	72,9 %	75,0 %
Gjeldsgrad	$\frac{\text{Gjeld}}{\text{Eigenkapital}}$	37,2 %	34,3 %
Arbeidskapital	$\frac{\text{Omløpsmidlar - Kortsiktig gjeld}}{\text{i \% av omsetning}}$	34.972 46 %	40.156 56 %

Nøkkeltala syner god styring på økonomien.
Totalrentabiliteten er 1,99 %
Overskuddsgraden er 5,2 %.
Eigenkapitalandelen er på 72,9 %.
Gjeldsgraden er auka fra 34,3 % til 37,2 %