



## ÅRSREGNSKAPET FOR REGNSKAPSÅRET 2024 - GENERELL INFORMASJON

### Enheten

Organisasjonsnummer:	990 476 535
Organisasjonsform:	Aksjeselskap
Foretaksnavn:	ELEKTROINSTALLATØR GRANBERG OG NORDENGEN AS
Forretningsadresse:	Vestbygdvegen 56 2743 HARESTUA

### Regnskapsår

Årsregnskapets periode:	01.01.2024 - 31.12.2024
-------------------------	-------------------------

### Konsern

Morselskap i konsern:	Nei
-----------------------	-----

### Regnskapsregler

Regler for små foretak benyttet:	Ja
Benyttet ved utarbeidelsen av årsregnskapet til selskapet:	Regnskapslovens alminnelige regler

### Årsregnskapet fastsatt av kompetent organ

Bekreftet av representant for selskapet:	Jan Egil Granberg
Dato for fastsettelse av årsregnskapet:	27.05.2025

### Grunnlag for avgivelse

År 2024: Årsregnskapet er elektronisk innlevert  
År 2023: Tall er hentet fra elektronisk innlevert årsregnskap fra 2024

*Det er ikke krav til at årsregnskapet m.v. som sendes til Regnskapsregisteret er undertegnet. Kontrollen på at dette er utført ligger hos revisor/enhetens øverste organ. Sikkerheten ivaretas ved at innsender har rolle/rettighet for innsending av årsregnskapet via Altinn, og ved at det bekreftes at årsregnskapet er fastsatt av kompetent organ.*

Brønnøysundregistrene, 29.06.2025



## Resultatregnskap

Beløp i: NOK	Note	2024	2023
<b>RESULTATREGNSKAP</b>			
<b>Inntekter</b>			
Salgsinntekt	1	49 423 949	48 034 139
Annen driftsinntekt			2 875
<b>Sum inntekter</b>		<b>49 423 949</b>	<b>48 037 014</b>
<b>Kostnader</b>			
Varekostnad	1	19 005 705	20 218 104
Lønnskostnad	2	18 282 189	16 811 010
Avskrivning av driftsmidler og immaterielle eiendeler	3	527 328	630 337
Annen driftskostnad	2	6 549 431	6 221 278
<b>Sum kostnader</b>		<b>44 364 652</b>	<b>43 880 729</b>
<b>Driftsresultat</b>		<b>5 059 297</b>	<b>4 156 285</b>
<b>Finansinntekter og finanskostnader</b>			
Annen renteinntekt		192 316	75 295
Annen finansinntekt		69 500	3 000
<b>Sum finansinntekter</b>		<b>261 816</b>	<b>78 295</b>
Annen rentekostnad		4 321	4 284
<b>Sum finanskostnader</b>		<b>4 321</b>	<b>4 284</b>
<b>Netto finans</b>		<b>257 494</b>	<b>74 011</b>
<b>Resultat før skattekostnad</b>		<b>5 316 791</b>	<b>4 230 296</b>
Skattekostnad	4	1 159 577	932 395
<b>Årsresultat</b>		<b>4 157 214</b>	<b>3 297 901</b>
<b>Årsresultat etter minoritetsinteresser</b>		<b>4 157 214</b>	<b>3 297 901</b>
<b>Totalresultat</b>		<b>4 157 214</b>	<b>3 297 901</b>
<b>Overføringer og disponeringer</b>			
Ordinært utbytte		600 000	3 000 000



## Resultatregnskap

<b>Beløp i: NOK</b>	<b>Note</b>	<b>2024</b>	<b>2023</b>
Avsatt til annen egenkapital	5	3 557 214	297 901
<b>Sum overføringer og disponeringer</b>		<b>4 157 214</b>	<b>3 297 901</b>



## Balanse

Beløp i: NOK	Note	2024	2023
<b>BALANSE - EIENDELER</b>			
<b>Anleggsmidler</b>			
<b>Immaterielle eiendeler</b>			
Goodwill			297 404
<b>Sum immaterielle eiendeler</b>	3		<b>297 404</b>
<b>Varige driftsmidler</b>			
Maskiner og anlegg			8 300
Driftsløsøre, inventar o.a. utstyr		1 056 495	827 084
<b>Sum varige driftsmidler</b>	3, 6	<b>1 056 495</b>	<b>835 384</b>
<b>Finansielle anleggsmidler</b>			
Investeringer i aksjer og andeler		10 000	16 250
Andre langsiktige fordringer	6	10 000	25 000
<b>Sum finansielle anleggsmidler</b>		<b>20 000</b>	<b>41 250</b>
<b>Sum anleggsmidler</b>		<b>1 076 495</b>	<b>1 174 038</b>
<b>Omløpsmidler</b>			
<b>Varer</b>			
Lager av varer og annen beholdning		1 044 924	1 013 372
<b>Sum varer</b>		<b>1 044 924</b>	<b>1 013 372</b>
<b>Fordringer</b>			
Kundefordringer	6, 7	7 571 426	8 126 826
Andre kortsiktige fordringer		1 290 713	1 701 536
<b>Sum fordringer</b>	7	<b>8 862 139</b>	<b>9 828 362</b>
<b>Bankinnskudd, kontanter og lignende</b>			
Bankinnskudd, kontanter o.l.	8	8 734 493	6 455 687
<b>Sum bankinnskudd, kontanter og lignende</b>		<b>8 734 493</b>	<b>6 455 687</b>
<b>Sum omløpsmidler</b>		<b>18 641 557</b>	<b>17 297 421</b>
<b>SUM EIENDELER</b>		<b>19 718 051</b>	<b>18 471 459</b>



## Balanse

Beløp i: NOK	Note	2024	2023
<b>BALANSE - EGENKAPITAL OG GJELD</b>			
<b>Egenkapital</b>			
<b>Innskutt egenkapital</b>			
Aksjekapital		400 000	400 000
Overkurs		4 281 864	4 281 864
<b>Sum innskutt egenkapital</b>	5	<b>4 681 864</b>	<b>4 681 864</b>
<b>Opptjent egenkapital</b>			
Annen egenkapital		6 146 137	2 588 923
<b>Sum opptjent egenkapital</b>	5	<b>6 146 137</b>	<b>2 588 923</b>
<b>Sum egenkapital</b>	5	<b>10 828 001</b>	<b>7 270 787</b>
<b>Gjeld</b>			
<b>Langsiktig gjeld</b>			
Utsatt skatt	4	110 203	26 794
<b>Sum avsetninger for forpliktelser</b>		<b>110 203</b>	<b>26 794</b>
<b>Annen langsiktig gjeld</b>			
<b>Sum langsiktig gjeld</b>		<b>110 203</b>	<b>26 794</b>
<b>Kortsiktig gjeld</b>			
Leverandørgjeld	7	2 522 100	2 391 525
Betalbar skatt	4	1 076 168	971 780
Skyldig offentlige avgifter	8	2 129 310	2 264 401
Utbytte		600 000	3 000 000
Annen kortsiktig gjeld	7	2 452 269	2 546 171
<b>Sum kortsiktig gjeld</b>		<b>8 779 846</b>	<b>11 173 878</b>
<b>Sum gjeld</b>	7	<b>8 890 050</b>	<b>11 200 672</b>
<b>SUM EGENKAPITAL OG GJELD</b>		<b>19 718 051</b>	<b>18 471 459</b>



## Brønnøysundregistrene

### ÅRSREGNSKAP FOR REGNSKAPSÅRET 2024 - GENERELL INFORMASJON

Journalnummer: 2025 580623

#### Enheten

Organisasjonsnummer: 990 476 535  
Organisasjonsform: Aksjeselskap  
Foretaksnavn: ELEKTROINSTALLATØR GRANBERG OG  
NORDENGEN AS  
Forretningsadresse: Vestbygdvegen 56  
2743 HARESTUA

#### Regnskapsår

Årsregnskapets periode: 01.01.2024 - 31.12.2024

#### Konsern

Morselskap i konsern: Nei

#### Regnskapsregler

Regler for små foretak benyttet: Ja  
Benyttet ved utarbeidelsen av  
årsregnskapet til selskapet: Regnskapslovens alminnelige regler

#### Årsregnskapet fastsatt av kompetent organ

Bekreftet av representant for selskapet: Jan Egil Granberg  
Dato for fastsettelse av årsregnskapet: 27.05.2025

#### Grunnlag for avgivelse

År 2024: Årsregnskap er elektronisk innlevert.  
År 2023: Tall er hentet fra elektronisk innlevert årsregnskap fra 2024.

*Det er ikke krav til at årsregnskapet m.v. som sendes til Regnskapsregisteret er undertegnet. Kontrollen på at dette er utført ligger hos revisor/enhetens øverste organ. Sikkerheten ivaretas ved at innsender har rolle/rettighet for innsending av årsregnskapet via Altinn, og ved at det bekreftes at årsregnskapet er fastsatt av kompetent organ.*

Brønnøysundregistrene, 28.06.2025



Organisasjonsnr: 990 476 535  
ELEKTROINSTALLATØR GRANBERG OG  
NORDENGEN AS

## RESULTATREGNSKAP

<b>Beløp i: NOK</b>	<b>Note</b>	<b>2024</b>	<b>2023</b>
<b>RESULTATREGNSKAP</b>			
<b>Inntekter</b>			
Salgsinntekt	1	49 423 949	48 034 139
Annen driftsinntekt			2 875
<b>Sum inntekter</b>		<b>49 423 949</b>	<b>48 037 014</b>
<b>Kostnader</b>			
Varekostnad	1	19 005 705	20 218 104
Lønnskostnad	2	18 282 189	16 811 010
Avskrivning av driftsmidler og immaterielle eiendeler	3	527 328	630 337
Annen driftskostnad	2	6 549 431	6 221 278
<b>Sum kostnader</b>		<b>44 364 652</b>	<b>43 880 729</b>
<b>Driftsresultat</b>		<b>5 059 297</b>	<b>4 156 285</b>
<b>Finansinntekter og finanskostnader</b>			
Annen renteinntekt		192 316	75 295
Annen finansinntekt		69 500	3 000
<b>Sum finansinntekter</b>		<b>261 816</b>	<b>78 295</b>
Annen rentekostnad		4 321	4 284
<b>Sum finanskostnader</b>		<b>4 321</b>	<b>4 284</b>
<b>Netto finans</b>		<b>257 494</b>	<b>74 011</b>
<b>Resultat før skattekostnad</b>		<b>5 316 791</b>	<b>4 230 296</b>
Skattekostnad	4	1 159 577	932 395
<b>Årsresultat</b>		<b>4 157 214</b>	<b>3 297 901</b>
<b>Årsresultat etter minoritetsinteresser</b>		<b>4 157 214</b>	<b>3 297 901</b>
<b>Totalresultat</b>		<b>4 157 214</b>	<b>3 297 901</b>
<b>Overføringer og disponeringer</b>			
Ordinært utbytte		600 000	3 000 000
Avsatt til annen egenkapital	5	3 557 214	297 901
<b>Sum overføringer og disponeringer</b>		<b>4 157 214</b>	<b>3 297 901</b>



Organisasjonsnr: 990 476 535  
ELEKTROINSTALLATØR GRANBERG OG  
NORDENGEN AS

## BALANSE

Beløp i: NOK	Note	2024	2023
<b>BALANSE - EIENDELER</b>			
<b>Anleggsmidler</b>			
<b>Immaterielle eiendeler</b>			
Goodwill			297 404
Sum immaterielle eiendeler	3		297 404
<b>Varige driftsmidler</b>			
Maskiner og anlegg			8 300
Driftsløsøre, inventar o. a. utstyr		1 056 495	827 084
Sum varige driftsmidler	3, 6	1 056 495	835 384
<b>Finansielle anleggsmidler</b>			
Investeringer i aksjer og andeler		10 000	16 250
Andre langsiktige fordringer	6	10 000	25 000
Sum finansielle anleggsmidler		20 000	41 250
Sum anleggsmidler		1 076 495	1 174 038
<b>Omløpsmidler</b>			
<b>Varer</b>			
Lager av varer og annen beholdning		1 044 924	1 013 372
Sum varer		1 044 924	1 013 372
<b>Fordringer</b>			
Kundefordringer	6, 7	7 571 426	8 126 826
Andre kortsiktige fordringer		1 290 713	1 701 536
Sum fordringer	7	8 862 139	9 828 362
<b>Bankinnskudd, kontanter og lignende</b>			
Bankinnskudd, kontanter o. l.	8	8 734 493	6 455 687
Sum bankinnskudd, kontanter og lignende		8 734 493	6 455 687
Sum omløpsmidler		18 641 557	17 297 421
<b>SUM EIENDELER</b>		<b>19 718 051</b>	<b>18 471 459</b>

## BALANSE - EGENKAPITAL OG GJELD



<b>Egenkapital</b>			
<b>Innskutt egenkapital</b>			
Aksjekapital		400 000	400 000
Overkurs		4 281 864	4 281 864
<b>Sum innskutt egenkapital</b>	<b>5</b>	<b>4 681 864</b>	<b>4 681 864</b>
<b>Opptjent egenkapital</b>			
Annen egenkapital		6 146 137	2 588 923
<b>Sum opptjent egenkapital</b>	<b>5</b>	<b>6 146 137</b>	<b>2 588 923</b>
<b>Sum egenkapital</b>	<b>5</b>	<b>10 828 001</b>	<b>7 270 787</b>
<b>Gjeld</b>			
<b>Langsiktig gjeld</b>			
Utsatt skatt	4	110 203	26 794
<b>Sum avsetninger for forpliktelseser</b>		<b>110 203</b>	<b>26 794</b>
<b>Annen langsiktig gjeld</b>			
<b>Sum langsiktig gjeld</b>		<b>110 203</b>	<b>26 794</b>
<b>Kortsiktig gjeld</b>			
Leverandørgjeld	7	2 522 100	2 391 525
Betalbar skatt	4	1 076 168	971 780
Skyldig offentlige avgifter	8	2 129 310	2 264 401
Utbytte		600 000	3 000 000
Annen kortsiktig gjeld	7	2 452 269	2 546 171
<b>Sum kortsiktig gjeld</b>		<b>8 779 846</b>	<b>11 173 878</b>
<b>Sum gjeld</b>	<b>7</b>	<b>8 890 050</b>	<b>11 200 672</b>
<b>SUM EGENKAPITAL OG GJELD</b>		<b>19 718 051</b>	<b>18 471 459</b>



Organisasjonsnr: 990 476 535  
ELEKTROINSTALLATØR GRANBERG OG  
NORDENGEN AS

NOTEOPPLYSNINGER - SELSKAP - alle poster oppgitt i hele tall

Note  
2

Antall årsverk i regnskapsåret  
23.00

<u>Sum</u>	<u>Beløp</u>
<u>Balanseført verdi 31.12.</u>	<u>Varige driftsmidler Immaterielle eiend.</u>

Konsernregnskap

Morselskapet sitt navn

Forretningskontor for morselskapet

Begrunnelse for at datterselskap er utelatt fra konsolideringen

<u>Samlet beløp - tilknyttet selskap</u>	<u>Årets</u>	<u>Fjorårets</u>
--	--------------	------------------

<u>Samlet beløp - foretak i samme konsern</u>	<u>Årets</u>	<u>Fjorårets</u>
---	--------------	------------------

<u>Samlet beløp - foretak i samme konsern</u>	<u>Årets</u>	<u>Fjorårets</u>
---	--------------	------------------

<u>Samlet beløp - felles kontrollert virksomhet</u>	<u>Årets</u>	<u>Fjorårets</u>
---	--------------	------------------

<u>Pantstillelse</u>	<u>Beløp</u>
----------------------	--------------

<u>Beholdning av egne aksjer</u>	<u>Antall</u>	<u>Pålydende</u>	<u>Andel av aksjek.</u>
----------------------------------	---------------	------------------	-------------------------



BDO AS  
Bygdøy allé 2  
Postboks 1704 Vika  
0121 Oslo

Til generalforsamlingen i Elektroinstallatør Granberg og Nordengen AS

## Uavhengig revisors beretning

### Konklusjon

Vi har revidert årsregnskapet til Elektroinstallatør Granberg og Nordengen AS.

#### Årsregnskapet består av:

- Balanse per 31. desember 2024
- Resultatregnskap for 2024
- Noter til årsregnskapet, herunder et sammendrag av viktige regnskapsprinsipper.

#### Etter vår mening:

- Oppfyller årsregnskapet gjeldende lovkrav, og
- Gir årsregnskapet et rettviseende bilde av selskapets finansielle stilling per 31. desember 2024 og av dets resultater for regnskapsåret avsluttet per denne datoen i samsvar med regnskapslovens regler og god regnskapsskikk i Norge.

### Grunnlag for konklusjonen

Vi har gjennomført revisjonen i samsvar med International Standards on Auditing (ISA-ene). Våre oppgaver og plikter i henhold til disse standardene er beskrevet nedenfor under Revisors oppgaver og plikter ved revisjonen av årsregnskapet. Vi er uavhengige av selskapet i samsvar med kravene i relevante lover og forskrifter i Norge og International Code of Ethics for Professional Accountants (inkludert internasjonale uavhengighetsstandarder) utstedt av International Ethics Standards Board for Accountants (IESBA-reglene), og vi har overholdt våre øvrige etiske forpliktelser i samsvar med disse kravene. Innhentet revisjonsbevis er etter vår vurdering tilstrekkelig og hensiktsmessig som grunnlag for vår konklusjon.

### Styret og daglig leders ansvar for årsregnskapet

Styret og daglig leder (ledelsen) er ansvarlig for å utarbeide årsregnskapet og for at det gir et rettviseende bilde i samsvar med regnskapslovens regler og god regnskapsskikk i Norge. Ledelsen er også ansvarlig for slik intern kontroll som den finner nødvendig for å kunne utarbeide et årsregnskap som ikke inneholder vesentlig feilinformasjon, verken som følge av misligheter eller utilsiktede feil.

Ved utarbeidelsen av årsregnskapet må ledelsen ta standpunkt til selskapets evne til fortsatt drift og opplyse om forhold av betydning for fortsatt drift. Forutsetningen om fortsatt drift skal legges til grunn for årsregnskapet så lenge det ikke er sannsynlig at virksomheten vil bli avviklet.

### Revisors oppgaver og plikter ved revisjonen av årsregnskapet

Vårt mål er å oppnå betryggende sikkerhet for at årsregnskapet som helhet ikke inneholder vesentlig feilinformasjon, verken som følge av misligheter eller utilsiktede feil, og å avgi en revisjonsberetning som inneholder vår konklusjon. Betryggende sikkerhet er en høy grad av sikkerhet, men ingen garanti for at en revisjon utført i samsvar med ISA-ene, alltid vil avdekke vesentlig feilinformasjon. Feilinformasjon kan oppstå som følge av misligheter eller utilsiktede feil. Feilinformasjon er å anse som vesentlig dersom den enkeltvis eller samlet med rimelighet kan forventes å påvirke de økonomiske beslutningene som brukerne foretar på grunnlag av årsregnskapet.



For videre beskrivelse av revisors oppgaver og plikter vises det til:  
<https://revisorforeningen.no/revisjonsberetninger>

BDO AS

Bente Hodne  
statsautorisert revisor  
(elektronisk signert)

Penneo Dokumentnøkkel: 935JF-KSAHT-3EWLY-XRIRR-669N6-SINC2K



# PENNEO

Signaturene i dette dokumentet er juridisk bindende. Dokument signert med "Penneo™ - sikker digital signatur". De signerende parter sin identitet er registrert, og er listet nedenfor.

"Med min signatur bekrefter jeg alle datoer og innholdet i dette dokument."

## Hodne, Bente

Statsautorisert revisor

Serienummer: no\_bankid:9578-5995-4-175318

IP: 188.95.xxx.xxx

2025-05-12 11:16:14 UTC



Penneo Dokumentnøkkel: 935JF-KSAHT-3EWLY-XRIRR-669N6-SNC2K

Dette dokumentet er signert digitalt via [Penneo.com](https://penneo.com). De signerte dataene er validert ved hjelp av den matematiske hashverdien av det originale dokumentet. All kryptografisk bevisføring er innebygd i denne PDF-en for fremtidig validering.

Dette dokumentet er forseglest med et kvalifisert elektronisk segl. For mer informasjon om Penneos kvalifiserte tillitstjenester, se <https://eutl.penneo.com>.

### Slik kan du bekrefte at dokumentet er originalt

Når du åpner dokumentet i Adobe Reader, kan du se at det er sertifisert av **Penneo A/S**. Dette beviser at innholdet i dokumentet ikke har blitt endret siden tidspunktet for signeringen. Bevis for de individuelle signatørens digitale signaturer er vedlagt dokumentet.

Du kan bekrefte de kryptografiske bevisene ved hjelp av Penneos validator, <https://penneo.com/validator>, eller andre valideringsverktøy for digitale signaturer.




# Årsregnskap 2024

## Elektroinstallatør Granberg og Nordengen AS

Resultatregnskap  
Balanse  
Noter til regnskapet

Org.nr.: 990 476 535

 BankID Signing  
Jan Egil Granberg  
2025-03-31

 BankID Signing  
Harald Løvstad  
2025-03-31

 BankID Signing  
Thorleif Haug  
2025-03-31



## Resultatregnskap

### Elektroinstallatør Granberg og Nordengen AS

Driftsinntekter og driftskostnader	Note	2024	2023
Salgsinntekt	1	49 423 949	48 034 139
Annen driftsinntekt		0	2 875
<b>Sum driftsinntekter</b>		<b>49 423 949</b>	<b>48 037 014</b>
Varekostnad	1	19 005 705	20 218 104
Lønnskostnad	2	18 282 189	16 811 010
Avskrivning av driftsmidler og immaterielle eiendeler	3	527 328	630 337
Annen driftskostnad	2	6 549 431	6 221 278
<b>Sum driftskostnader</b>		<b>44 364 652</b>	<b>43 880 729</b>
<b>Driftsresultat</b>		<b>5 059 297</b>	<b>4 156 285</b>
<b>Finansinntekter og finanskostnader</b>			
Annen renteinntekt		192 316	75 295
Annen finansinntekt		69 500	3 000
Annen rentekostnad		4 321	4 284
<b>Resultat av finansposter</b>		<b>257 494</b>	<b>74 011</b>
<b>Resultat før skattekostnad</b>		<b>5 316 791</b>	<b>4 230 296</b>
Skattekostnad	4	1 159 577	932 395
<b>Årsresultat</b>		<b>4 157 214</b>	<b>3 297 901</b>
<b>Overføringer</b>			
Avsatt til utbytte		600 000	3 000 000
Avsatt til annen egenkapital	5	3 557 214	297 901
<b>Sum overføringer</b>		<b>4 157 214</b>	<b>3 297 901</b>



## Balanse

### Elektroinstallatør Granberg og Nordengen AS

Eiendeler	Note	2024	2023
<b>Anleggsmidler</b>			
<i>Immaterielle eiendeler</i>			
Goodwill		0	297 404
<b>Sum immaterielle eiendeler</b>	<b>3</b>	<b>0</b>	<b>297 404</b>
<i>Varige driftsmidler</i>			
Maskiner og anlegg		0	8 300
Driftsløsøre, inventar o.a. utstyr		1 056 495	827 084
<b>Sum varige driftsmidler</b>	<b>3, 6</b>	<b>1 056 495</b>	<b>835 384</b>
<i>Finansielle anleggsmidler</i>			
Investeringer i aksjer og andeler		10 000	16 250
Andre langsiktige fordringer	6	10 000	25 000
<b>Sum finansielle anleggsmidler</b>		<b>20 000</b>	<b>41 250</b>
<b>Sum anleggsmidler</b>		<b>1 076 495</b>	<b>1 174 038</b>
<b>Omløpsmidler</b>			
<i>Varer</i>			
Lager av varer og annen beholdning		1 044 924	1 013 372
<b>Sum varer</b>		<b>1 044 924</b>	<b>1 013 372</b>
<i>Fordringer</i>			
Kundefordringer	6, 7	7 571 426	8 126 826
Andre kortsiktige fordringer		1 290 713	1 701 536
<b>Sum fordringer</b>	<b>7</b>	<b>8 862 139</b>	<b>9 828 362</b>
<i>Bankinnskudd, kontanter o.l</i>			
Bankinnskudd, kontanter o.l.	8	8 734 493	6 455 687
<b>Sum bankinnskudd, kontanter o.l</b>		<b>8 734 493</b>	<b>6 455 687</b>
<b>Sum omløpsmidler</b>		<b>18 641 557</b>	<b>17 297 421</b>
<b>Sum eiendeler</b>		<b>19 718 051</b>	<b>18 471 459</b>



## Balanse

### Elektroinstallatør Granberg og Nordengen AS

Egenkapital og gjeld	Note	2024	2023
<b>Egenkapital</b>			
<i>Innskutt egenkapital</i>			
Aksjekapital		400 000	400 000
Overkurs		4 281 864	4 281 864
<b>Sum innskutt egenkapital</b>	<b>5</b>	<b>4 681 864</b>	<b>4 681 864</b>
<i>Opptjent egenkapital</i>			
Annen egenkapital		6 146 137	2 588 923
<b>Sum opptjent egenkapital</b>	<b>5</b>	<b>6 146 137</b>	<b>2 588 923</b>
<b>Sum egenkapital</b>	<b>5</b>	<b>10 828 001</b>	<b>7 270 787</b>
<b>Gjeld</b>			
<i>Avsetning for forpliktelseser</i>			
Utsatt skatt	4	110 203	26 794
<b>Sum avsetning for forpliktelseser</b>		<b>110 203</b>	<b>26 794</b>
<i>Kortsiktig gjeld</i>			
Leverandørgjeld	7	2 522 100	2 391 525
Betalbar skatt	4	1 076 168	971 780
Skyldig offentlige avgifter	8	2 129 310	2 264 401
Utbytte		600 000	3 000 000
Annen kortsiktig gjeld	7	2 452 269	2 546 171
<b>Sum kortsiktig gjeld</b>		<b>8 779 846</b>	<b>11 173 878</b>
<b>Sum gjeld</b>	<b>7</b>	<b>8 890 050</b>	<b>11 200 672</b>
<b>Sum egenkapital og gjeld</b>		<b>19 718 051</b>	<b>18 471 459</b>

Harestua, 28.03.2025

Styret i Elektroinstallatør Granberg og Nordengen AS

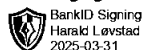
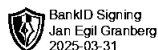
Thorleif Haug  
styreleder

Harald Georg Løvstad  
styremedlem

Jan Egil Granberg  
daglig leder

Elektroinstallatør Granberg og Nordengen AS

Side 4





## Noter til regnskapet 2024

### Regnskapsprinsipper

Årsregnskapet er satt opp i samsvar med regnskapslovens bestemmelser og god regnskapsskikk.

### Konsernregnskap

Konsernregnskap utarbeides av Eltera Gruppen AS som er konsernspiss. Selskapet holder til på Fekjan 11B på Nesbru.

### Bruk av estimater

I utarbeidelse av årsregnskapet har man brukt estimater og forutsetninger som har påvirket resultatregnskapet og verdsettelsen av eiendeler og gjeld, samt usikre eiendeler og forpliktelser på balansedagen i henhold til god regnskapsskikk. Områder som i stor grad inneholder slike skjønsmessige vurderinger, høy grad av kompleksitet, eller områder hvor forutsetninger og estimater er vesentlige for årsregnskapet, er beskrevet i notene.

### Inntekter

Inntektsføring ved salg av varer skjer på leveringstidspunktet. Tjenester inntektsføres etter hvert som de leveres. Inntekter fra salg av tjenester og langsiktige tilvirkingsprosjekter (anleggskontrakter) resultatføres i takt med prosjektets fullføringsgrad, når utfallet av transaksjonen kan estimeres på en pålitelig måte. Når transaksjonens utfall ikke kan estimeres pålitelig, vil kun inntekter tilsvarende påløpte projektkostnader inntektsføres. I den perioden det blir identifisert at et prosjekt vil gi et negativt resultat, vil det estimerte tapet på kontrakten bli resultatført i sin helhet.

### Skatt

Skattekostnaden i resultatregnskapet omfatter både periodens betalbare skatt og endring i utsatt skatt. Utsatt skatt er beregnet med 22 % på grunnlag av de midlertidige forskjeller som eksisterer mellom regnskapsmessige og skattemessige verdier, samt ligningsmessig underskudd til fremføring ved utgangen av regnskapsåret. Skatteøkende og skattereduserende midlertidige forskjeller som reverserer eller kan reverseres i samme periode er utlignet og nettoført. Netto utsatt skattefordel balanseføres i den grad det er sannsynlig at denne kan bli utnyttet.

### Leasing

Operasjonell leasing kostnadsføres som driftskostnad basert på fakturert leasingleie. Selskapet har ingen finansiell leasing.

### Klassifisering og vurdering av anleggsmidler

Anleggsmidler omfatter eiendeler bestemt til varig eie og bruk. Anleggsmidler er vurdert til anskaffelseskost, fratrukket avskrivninger og nedskrivninger. Langsiktig gjeld balanseføres til nominelt beløp på transaksjonstidspunktet.

Varige driftsmidler balanseføres og avskrives over driftsmidlets økonomiske levetid. Vesentlige driftsmidler som består av flere betydelige komponenter med ulik levetid er dekomponert med ulik avskrivningstid for de ulike komponentene. Direkte vedlikehold av driftsmidler kostnadsføres løpende under driftskostnader, mens påkostninger eller forbedringer tillegges driftsmidlets kostpris og avskrives i takt med driftsmidlet. Varige driftsmidler nedskrives til gjenvinnbart beløp ved verdifall som forventes ikke å være forbigående. Gjenvinnbart beløp er det høyeste av netto salgsverdi og verdi i bruk. Verdi i bruk er nåverdi av fremtidige kontantstrømmer knyttet til eiendelen. Nedskrivningen reverseres når grunnlaget for nedskrivningen ikke lenger er til stede.

### Klassifisering og vurdering av omløpsmidler

Omløpsmidler og kortsiktig gjeld omfatter normalt poster som forfaller til betaling innen ett år etter balansedagen, samt poster som knytter seg til varekretsløpet. Omløpsmidler vurderes til laveste verdi av anskaffelseskost og virkelig verdi. Kortsiktig gjeld balanseføres til nominelt beløp på transaksjonstidspunktet.



## Noter til regnskapet 2024

### Varer

Varer er vurdert til det laveste av anskaffelseskost og netto salgsverdi. Netto salgsverdi er estimert salgspris ved ordinær drift etter fradrag for beregnede nødvendige utgifter for gjennomføring av salget. Anskaffelseskost inkluderer utgifter påløpt ved anskaffelse av varene og kostnader for å bringe varene til nåværende plassering og tilordnes ved bruk av FIFO - prinsippet.

### Fordringer

Kundefordringer og andre fordringer oppføres til pålydende etter fradrag for avsetning til forventet tap. Avsetning til tap gjøres på grunnlag av en individuell vurdering av de enkelte fordringene. For øvrige kundefordringer utføres en uspesifisert avsetning for å dekke forventet tap på krav.

### Pensjoner - Innskuddsbasert ordning

Kostnaden til innskuddsbasert pensjonsordning tilsvarer periodens premie til forsikringsselskapet.

### Prosjekter

Prosjekter blir presentert netto i balansen, dvs som utført ikke-fakturert arbeid og som forskuddsfakturerte inntekter. Prosjektene regnskapsføres ved løpende avregning, slik at dekningsbidrag resultatføres i takt med fullføring av prosjektet. Fullføringsgraden fastsettes iht fremdrift. Selskapet benytter milepæler som mål på fremdrift.

### Garanti

Det er avsatt til forventede garantikostnader. Garantiavsetningen er i balansen oppført under annen kortsiktig gjeld.



## Noter til regnskapet 2024

### Note 1 Langsiktige tilvirkningskontrakter og pågående prosjekter

Per 31.12	2024	2023
Pågående tilvirkningskontrakter og -prosjekter	3 964 120	507 000
Kostnader knyttet til pågående tilvirkningskontrakter og -prosjekter	3 465 035	476 299
<b>Resultatført andel av kontrakter</b>	<b>499 085</b>	<b>30 701</b>

Påløpt ikke fakturert kunder i prosjekt er oppført med kr. 377 398 under kundefordringer pr 31.12.2024.

### Note 2 Lønnskostnader og ytelser, godtgjørelser til daglig leder, styret og revisor

Lønnskostnader	2024	2023
Lønninger	15 367 214	13 416 478
Arbeidsgiveravgift	2 131 943	2 155 909
Pensjonskostnader	206 084	291 155
Andre ytelser	576 948	947 468
<b>Sum</b>	<b>18 282 189</b>	<b>16 811 010</b>

Selskapet har i 2024 sysselsatt 23 årsverk og hadde sysselsatt 20 årsverk i 2023.

#### Pensjonsforpliktelser

Selskapet er pliktig til å ha tjenstepensjonsordning etter lov om obligatorisk tjenstepensjon. Selskapets pensjonsordninger tilfredsstiller kravene i denne lov.

Ytelser til ledende personer	Daglig leder	Styret	
Lønn	1 373 564		0
Pensjonskostnader		0	0
Annen godtgjørelse	54 457		0
<b>Sum</b>	<b>1 428 021</b>		<b>0</b>

### Note 3 Anleggnote - rapportnote

	Goodwill	Maskiner og anlegg	Driftsløsøre, inventar ol.	Sum
Anskaffelseskost pr. 01.01.24	3 966 898	158 200	1 801 981	5 927 079
+ Tilgang kjøpte driftsmidler			451 034	451 034
<b>= Anskaffelseskost 31.12.24</b>	<b>3 966 898</b>	<b>158 200</b>	<b>2 253 015</b>	<b>6 378 113</b>
Akkumulerte avskrivninger 31.12.24	3 966 898	158 200	1 196 522	5 321 620
<b>= Bokført verdi 31.12.24</b>	<b>0</b>	<b>0</b>	<b>1 056 493</b>	<b>1 056 493</b>
Årets ordinære avskrivninger	297 404	8 300	221 624	527 328
Økonomisk levetid	10 år	5 år	5-10 år	



## Noter til regnskapet 2024

## Note 4 Skatt

Årets skattekostnad	2024	2023
Resultatført skatt på ordinært resultat:		
Betalbar skatt	1 076 168	971 780
Endring i utsatt skatt	83 409	-39 385
<b>Skattekostnad ordinært resultat</b>	<b>1 159 577</b>	<b>932 395</b>
Skattepliktig inntekt:		
Resultat før skatt	5 316 791	4 230 296
Permanente forskjeller	-45 991	7 866
Endring i midlertidige forskjeller	-379 128	179 021
<b>Skattepliktig inntekt</b>	<b>4 891 672</b>	<b>4 417 183</b>
Betalbar skatt i balansen:		
Betalbar skatt på årets resultat	1 076 168	971 780
<b>Sum betalbar skatt i balansen</b>	<b>1 076 168</b>	<b>971 780</b>
Beregning av effektiv skattesats		
Resultat før skatt	5 316 791	4 230 296
Beregnet skatt av resultat før skatt	1 169 694	930 665
Skatteeffekt av permanente forskjeller	-10 118	1 731
<b>Sum</b>	<b>1 159 576</b>	<b>932 396</b>
Effektiv skattesats	21,8 %	22,0 %

Skatteeffekten av midlertidige forskjeller som har gitt opphav til utsatt skatt og utsatte skattefordeler, spesifisert på typer av midlertidige forskjeller

	2024	2023	Endring
Varige driftsmidler	177 836	430 987	253 151
Tilvirkningskontrakter	499 085	0	-499 085
Fordringer	-160 000	-293 194	-133 194
Avsetninger mv	-16 000	-16 000	0
<b>Sum</b>	<b>500 921</b>	<b>121 793</b>	<b>-379 128</b>
<b>Grunnlag for utsatt skatt</b>	<b>500 921</b>	<b>121 793</b>	<b>-379 128</b>
<b>Utsatt skatt (22 %)</b>	<b>110 203</b>	<b>26 795</b>	<b>-83 408</b>

## Note 5 Egenkapital

	Aksjekapital	Overkurs	Annen egenkapital	Sum egenkapital
Pr. 01.01.	400 000	4 281 864	2 588 923	7 270 787
Foreslått utbytte	0	0	-600 000	-600 000
Årets resultat	0	0	4 157 214	4 157 214
<b>Pr. 31.12.</b>	<b>400 000</b>	<b>4 281 864</b>	<b>6 146 137</b>	<b>10 828 001</b>



## Noter til regnskapet 2024

### Note 6 Fordringer og gjeld

	2024	2023
<b>Fordringer med forfall senere enn ett år</b>		
Andre langsiktige fordringer	10 000	25 000
<b>Sum</b>	<b>10 000</b>	<b>25 000</b>
<b>Langsiktig gjeld med forfall senere enn 5 år</b>		
Gjeld til kredittinstitusjoner	0	0
<b>Sum</b>	<b>0</b>	<b>0</b>
<b>Pantsatte eiendeler:</b>		
Kundefordringer	7 194 028	7 967 039
Varer	0	0
Driftstilbehør	1 056 495	827 084
<b>Sum</b>	<b>8 250 523</b>	<b>8 794 123</b>

Selskapet har et garantiansvar pr. 31.12.2024 på kr 822 252. Garantiansvar er stillet ovenfor kunde gjennom Sparebank 1.

### Note 7 Mellomværende med selskap i samme konsern m.v.

	Kundefordringer		Konsernfordringer	
	2024	2023	2024	2023
Foretak i samme konsern	0	0	0	0
<b>Sum</b>	<b>0</b>	<b>0</b>	<b>0</b>	<b>0</b>
	Leverandørgjeld		Annen gjeld	
	2024	2023	2024	2023
Foretak i samme konsern	0	0	0	0
<b>Sum</b>	<b>0</b>	<b>0</b>	<b>0</b>	<b>0</b>

### Note 8 Bankinnskudd

Innestående midler på skattetrekkkonto (bundne midler) er på kr. 730 030. Skyldig forskuddstrekk pr 31.12.2024 er på kr 701 746.

### Note 9 Aksjonærer

Aksjekapitalen i Elektroinstallatør Granberg og Nordengen AS pr. 31.12 består av:

	Antall	Pålydende	Bokført
Ordinære aksjer	400	1 000,0	400 000
<b>Sum</b>	<b>400</b>		<b>400 000</b>

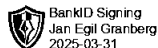
### Eierstruktur

De største aksjonærene i % pr. 31.12 var:

	Ordinære	Eierandel	Stemmeandel
--	----------	-----------	-------------

Elektroinstallatør Granberg og Nordengen AS

Side 9





## Noter til regnskapet 2024

Eltera Gruppen Norge AS	400	100,0	100,0
-------------------------	-----	-------	-------