



ÅRSREGNSKAPET FOR REGNSKAPSÅRET 2020 - GENERELL INFORMASJON

Enheten

Organisasjonsnummer: 984 079 125
Organisasjonsform: Aksjeselskap
Foretaksnavn: KONGSBERG SATELLITE SERVICES AS
Forretningsadresse: Prestvannvegen 38
9011 TROMSØ

Regnskapsår

Årsregnskapets periode: 01.01.2020 - 31.12.2020

Konsern

Mørselskap i konsern: Ja
Konsernregnskap lagt ved: Ja

Regnskapsregler

Regler for små foretak benyttet: Nei
Benyttet ved utarbeidelsen av årsregnskapet til selskapet: Regnskapslovens alminnelige regler
Benyttet ved utarbeidelsen av årsregnskapet til konsernet: Regnskapslovens alminnelige regler

Årsregnskapet fastsatt av kompetent organ

Bekreftet av representant for selskapet: Alf Eirik Røkenes
Dato for fastsettelse av årsregnskapet: 16.04.2021

Grunnlag for avgivelse

År 2020: Årsregnskapet er elektronisk innlevert
År 2019: Tall er hentet fra elektronisk innlevert årsregnskap fra 2020

Det er ikke krav til at årsregnskapet m.v. som sendes til Regnskapsregisteret er undertegnet. Kontrollen på at dette er utført ligger hos revisor/enhetens øverste organ. Sikkerheten ivaretas ved at innsender har rolle/rettighet for innsending av årsregnskapet via Altinn, og ved at det bekreftes at årsregnskapet er fastsatt av kompetent organ.

Brønnøysundregistrene, 13.07.2022



Resultatregnskap

Beløp i: NOK	Note	2020	2019
RESULTATREGNSKAP			
Inntekter			
Salgsinntekt	2,10,1 3	1 014 098 000	892 546 000
Annen driftsinntekt	2	1 070 000	19 684 000
Sum inntekter		1 015 168 000	912 230 000
Kostnader			
Varekostnad	14	195 841 000	144 215 000
Lønnskostnad	3,4	232 205 000	215 842 000
Avskrivning	5	94 455 000	87 583 000
Nedskrivning av varige driftsmidler og immaterielle eiendeler	5	1 999 000	
Annen driftskostnad	3,14	193 187 000	193 448 000
Sum kostnader		717 687 000	641 088 000
Driftsresultat		297 481 000	271 142 000
Finansinntekter og finanskostnader			
Annen renteinntekt	14	3 990 000	4 066 000
Annen finansinntekt	13,16	11 291 000	
Sum finansinntekter		15 281 000	4 066 000
Annen rentekostnad	14	1 855 000	119 000
Annen finanskostnad	16	14 750 000	2 275 000
Sum finanskostnader		16 605 000	2 394 000
Netto finans		-1 324 000	1 672 000
Ordinært resultat før skattekostnad		296 157 000	272 814 000
Skattekostnad på ordinært resultat	8	50 888 000	46 350 000
Ordinært resultat etter skattekostnad		245 269 000	226 464 000
Årsresultat		245 269 000	226 464 000
Overføringer og disponeringer			
Ordinært utbytte	6,7	-125 000 000	-110 000 000



Resultatregnskap

Beløp i: NOK	Note	2020	2019
Overføring til/fra annen egenkapital	6,7	-120 269 000	-116 464 000
Sum overføringer og disponeringer		-245 269 000	-226 464 000



Balanse

Beløp i: NOK	Note	2020	2019
BALANSE - EIENDELER			
Anleggsmidler			
Immaterielle eiendeler			
Utsatt skattefordel	8	23 786 000	16 535 000
Sum immaterielle eiendeler		23 786 000	16 535 000
Varige driftsmidler			
Tomter, bygninger og annen fast eiendom	5	134 656 000	119 970 000
Driftsløsøre, inventar, verktøy, kontormaskiner	5	671 766 000	594 429 000
Sum varige driftsmidler		806 422 000	714 399 000
Finansielle anleggsmidler			
Investering i datterselskap	15	27 000 000	27 000 000
Lån til foretak i samme konsern	14	75 989 000	25 004 000
Andre fordringer	4,12	29 306 000	40 847 000
Sum finansielle anleggsmidler		132 295 000	92 851 000
Sum anleggsmidler		962 502 000	823 785 000
Omløpsmidler			
Varer			
Fordringer			
Kundefordringer	14	114 453 000	111 373 000
Andre fordringer	10,14	255 384 000	121 483 000
Sum fordringer		369 837 000	232 856 000
Bankinnskudd, kontanter og lignende			
Bankinnskudd, kontanter og lignende	9	525 279 000	208 408 000
Sum bankinnskudd, kontanter og lignende		525 279 000	208 408 000
Sum omløpsmidler		895 116 000	441 264 000
SUM EIENDELER		1 857 618 000	1 265 049 000



Balanse

Beløp i: NOK	Note	2020	2019
BALANSE - EGENKAPITAL OG GJELD			
Egenkapital			
Innskutt egenkapital			
Aksjekapital	6,7	2 000 000	2 000 000
Overkurs	6,7	20 892 000	20 892 000
Sum innskutt egenkapital		22 892 000	22 892 000
Opptjent egenkapital			
Annen egenkapital	6,7	1 004 363 000	884 094 000
Sum opptjent egenkapital		1 004 363 000	884 094 000
Sum egenkapital		1 027 255 000	906 986 000
Gjeld			
Langsiktig gjeld			
Andre avsetninger for forpliktelser	11	22 811 000	18 992 000
Sum avsetninger for forpliktelser		22 811 000	18 992 000
Annen langsiktig gjeld			
Sum langsiktig gjeld		22 811 000	18 992 000
Kortsiktig gjeld			
Leverandørgjeld	14	140 023 000	50 434 000
Betalbar skatt	8	57 830 000	48 720 000
Skyldige offentlige avgifter	9	26 701 000	13 222 000
Utbytte	6	125 000 000	110 000 000
Annen kortsiktig gjeld	10,14	457 998 000	116 695 000
Sum kortsiktig gjeld		807 552 000	339 071 000
Sum gjeld		830 363 000	358 063 000
SUM EGENKAPITAL OG GJELD		1 857 618 000	1 265 049 000



Konsernets resultatregnskap

Beløp i: NOK	Note	2020	2019
RESULTATREGNSKAP			
Inntekter			
Salgsinntekt	2,13,1 4	1 032 847 000	926 739 000
Annen driftsinntekt	2	1 070 000	939 000
Sum inntekter		1 033 917 000	927 678 000
Kostnader			
Varekostnad	14	155 248 000	107 377 000
Lønnskostnad	3,4	232 763 000	215 842 000
Avskrivning	5	116 321 000	107 184 000
Nedskrivning av varige driftsmidler og immaterielle eiendeler	5	1 999 000	
Annen driftskostnad	3,14	222 311 000	217 572 000
Sum kostnader		728 642 000	647 975 000
Driftsresultat		305 276 000	279 703 000
Finansinntekter og finanskostnader			
Annen renteinntekt	14	866 000	1 163 000
Annen finansinntekt	13,16	14 238 000	3 745 000
Sum finansinntekter		15 104 000	4 908 000
Annen rentekostnad	14	1 838 000	2 288 000
Annen finanskostnad	16	18 276 000	2 643 000
Sum finanskostnader		20 114 000	4 931 000
Netto finans		-5 010 000	-23 000
Ordinært resultat før skattekostnad		300 266 000	279 680 000
Skattekostnad på ordinært resultat	8	51 998 000	49 202 000
Ordinært resultat etter skattekostnad		248 268 000	230 478 000
Årsresultat		248 268 000	230 478 000
Overføringer og disponeringer			
Ordinært utbytte	6,7	-125 000 000	-110 000 000



Konsernets resultatregnskap

Beløp i: NOK	Note	2020	2019
Overføring til/fra annen egenkapital	6,7	-123 268 000	-120 478 000
Sum overføringer og disponeringer		-248 268 000	-230 478 000



Konsernets balanse

Beløp i: NOK	Note	2020	2019
BALANSE - EIENDELER			
Anleggsmidler			
Immaterielle eiendeler			
Utsatt skattefordel	8	29 423 000	20 884 000
Sum immaterielle eiendeler		29 423 000	20 884 000
Varige driftsmidler			
Tomter, bygninger og annen fast eiendom	5	145 392 000	132 088 000
Driftsløsøre, inventar, verktøy, kontormaskiner	5	885 898 000	765 579 000
Sum varige driftsmidler		1 031 290 000	897 667 000
Finansielle anleggsmidler			
Andre fordringer	4,12	29 306 000	40 847 000
Sum finansielle anleggsmidler		29 306 000	40 847 000
Sum anleggsmidler		1 090 019 000	959 398 000
Omløpsmidler			
Varer			
Fordringer			
Kundefordringer	14	120 329 000	113 421 000
Andre fordringer	10,14	262 969 000	128 955 000
Sum fordringer		383 298 000	242 376 000
Bankinnskudd, kontanter og lignende			
Bankinnskudd, kontanter og lignende	9	421 128 000	104 867 000
Sum bankinnskudd, kontanter og lignende		421 128 000	104 867 000
Sum omløpsmidler		804 426 000	347 243 000
SUM EIENDELER		1 894 446 000	1 306 641 000

BALANSE - EGENKAPITAL OG GJELD



Konsernets balanse

Beløp i: NOK	Note	2020	2019
Egenkapital			
Innskutt egenkapital			
Aksjekapital	6,7	2 000 000	2 000 000
Overkurs	6,7	20 892 000	20 892 000
Sum innskutt egenkapital		22 892 000	22 892 000
Opptjent egenkapital			
Annen egenkapital	6,7	1 007 732 000	884 755 000
Sum opptjent egenkapital		1 007 732 000	884 755 000
Sum egenkapital		1 030 624 000	907 647 000
Gjeld			
Langsiktig gjeld			
Andre avsetninger for forpliktelser	11	36 936 000	33 117 000
Sum avsetninger for forpliktelser		36 936 000	33 117 000
Annen langsiktig gjeld			
Sum langsiktig gjeld		36 936 000	33 117 000
Kortsiktig gjeld			
Leverandørgjeld	14	149 326 000	44 560 000
Betalbar skatt	8	59 682 000	51 892 000
Skyldige offentlige avgifter	9	27 076 000	13 223 000
Utbytte	6	125 000 000	110 000 000
Annen kortsiktig gjeld	10,14	465 800 000	146 202 000
Sum kortsiktig gjeld		826 884 000	365 877 000
Sum gjeld		863 821 000	398 994 000
SUM EGENKAPITAL OG GJELD		1 894 446 000	1 306 641 000



Kongsberg Satellite Services AS

Org. nr. 984079125

Konsern

Kontantstrømoppstilling	2020	2019
Kontantstrømmer fra operasjonelle aktiviteter		
Resultat før skattekostnad	300 266	279 680
Periodens betalte skatter	51 892	50 566
Ordinære avskrivninger	116 321	107 184
Nedskrivning av anleggsmidler	1 999	0
Endring i kundefordringer	-6 908	55 733
Endring i leverandørgjeld	104 766	-2 070
Forskjell mellom kostnadsført pensjon og inn/-ut betalinger	739	0
Endring i andre tidsavgrensningsposter	212 658	11 055
Netto kontantstrøm fra operasjonelle aktiviteter	677 949	401 016
Kontantstrømmer fra investeringsaktiviteter		
Innbetalinger ved salg av varige driftsmidler	741	1 671
Utbetalinger ved kjøp av varige driftsmidler	252 428	245 932
Netto kontantstrøm fra investeringsaktiviteter	-251 687	-244 261
Kontantstrømmer fra finansieringsaktiviteter		
Utbetalinger av utbytte	110 000	110 000
Netto kontantstrøm fra finansieringsaktiviteter	-110 000	-110 000
Netto endring i kontanter og kontantekvivalenter	316 262	46 755
Beholdning av kontanter og kontantekvivalenter 1.1	104 867	58 112
Beholdning av kontanter og kontantekvivalenter 31.12	421 129	104 867

Tilleggsopplysninger

Kontanter og kontantekvivalenter består av kontanter, bank og postgiro.



KSAT-S(21)03 Konsernregnskap KSAT .pdf

Signers:

Name	Method	Date
Skatteboe, Rolf	BANKID_MOBILE	2021-02-25 13:30 GMT+1
Aarø, Harald	BANKID_MOBILE	2021-02-25 13:31 GMT+1
Bjørkmo, Gøril Sofie	BANKID_MOBILE	2021-02-25 14:31 GMT+1
Birkeland, Asbjørn	BANKID	2021-02-25 17:44 GMT+1
Myrvang, Knut Egil	BANKID_MOBILE	2021-02-26 13:54 GMT+1
Rønneberg, Jostein	BANKID	2021-02-26 16:27 GMT+1
TYLDUM, VIDAR	BANKID_MOBILE	2021-03-01 06:10 GMT+1
Lie, Eirik	BANKID	2021-03-01 14:19 GMT+1
Aas, Even	BANKID	2021-03-01 18:29 GMT+1
Mikalsen, Ole-Johan	BANKID_MOBILE	2021-03-02 09:35 GMT+1

This document package contains:

- Front page (this page)
- The original document(s)
- The electronic signatures. These are not visible in the document, but are electronically integrated.



This file is sealed with a digital signature.
The seal is a guarantee for the authenticity
of the document.

Document ID:
9477DC09AFBB4715806031A27EDA2AD2

THE SIGNED DOCUMENT FOLLOWS ON THE NEXT PAGE >



Kongsberg Satellite Services AS konsern

Års- og konsernregnskap for 2020



This file is sealed with a digital signature.
The seal is a guarantee for the authenticity
of the document.

Document ID:
9477DC09AFBB4715806031A27EDA2AD2



Kongsberg Satellite Services AS konsern

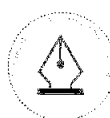
Års- og konsernregnskap for 2020

Års- og konsernregnskapet for Kongsberg Satellite Services AS består av følgende deler for morselskapet og konsernet:

- * *Resultatregnskap*
- * *Balanse*
- * *Kontantstrømoppstilling*
- * *Noter*

Årsregnskapet, som er utarbeidet av selskapets styre og ledelse, må leses i sammenheng med årsberetningen og revisjonsberetningen. Når faktiske tall ikke er tilgjengelige/sikre på tidspunkt for regnskapsavleggelsen, tilsier god regnskapsskikk at ledelsen beregner et best mulig estimat for bruk i årsregnskapet. Det kan fremkomme avvik mellom estimerte og faktiske tall.

Årsregnskapet for 2020 er utarbeidet i samsvar med regnskapslov og god regnskapsskikk gjeldende pr. 31. desember 2020.



This file is sealed with a digital signature.
The seal is a guarantee for the authenticity
of the document.

Document ID:
9477DC09AFBB4715806031A27EDA2AD2

**Kongsberg Satellite Services AS konsern**

Års- og konsernregnskap for 2020

Resultatregnskap

Beløp vises i tusen kroner

Mor				Konsern	
2020	2019		Note	2020	2019
1 014 098	892 546	Salgsinntekt	2,13,14	1 032 847	926 739
1 070	19 684	Annen driftsinntekt	2	1 070	939
1 015 168	912 230	Sum inntekter		1 033 917	927 678
195 841	144 215	Varekostnad	14	155 248	107 377
232 205	215 842	Lønnskostnad	3,4	232 763	215 842
94 455	87 583	Avskr. på varige driftsm.	5	116 321	107 184
1 999		Nedskrivning anleggsmidler	5	1 999	
193 187	193 448	Annen driftskostnad	3,14	222 311	217 572
717 686	641 088	Sum driftskostnader		728 642	647 975
297 482	271 142	Driftsresultat		305 276	279 704
3 990	4 066	Renteinntekt	14	866	1 163
11 291		Annen finansinntekt	13,16	14 238	3 745
15 280	4 066	Sum finansinntekter		15 104	4 907
1 855	119	Rentekostnad	14	1 838	2 288
14 749	2 275	Annen finanskostnad	16	18 276	2 643
16 604	2 394	Sum finanskostnader		20 113	4 932
296 158	272 814	Ordinært resultat før skattekostnad		300 266	279 680
50 888	46 350	Skattekostnad på ordinært resultat	8	51 998	49 202
245 269	226 464	Årsresultat		248 268	230 478
-120 269	-116 464	Anvendelse av årsresultatet			
-125 000	-110 000	Avsatt til annen egenkapital	6,7	-123 268	-120 478
		Avsatt utbytte	6,7	-125 000	-110 000
-245 269	-226 464	Sum anvendelse		-248 268	-230 478



This file is sealed with a digital signature.
The seal is a guarantee for the authenticity
of the document.

Document ID:
9477DC09AFBB4715806031A27EDA2AD2



Kongsberg Satellite Services AS konsern Års- og konsernregnskap for 2020

Balanse

Beløp vises i tusen kroner					
Mor		Note		Konsern	
2020	2019			2020	2019
Eiendeler					
Anleggsmidler					
Immaterielle eiendeler					
23 786	16 535			29 423	20 884
Utsatt skattefordel					
23 786	16 535	8		29 423	20 884
Sum immaterielle eiendeler					
Varige driftsmidler					
134 656	119 970			145 392	132 088
Tomter, bygninger og annen fast eiendom					
631 697	556 671	5		841 785	726 618
Antenner, radomer, MM&C					
40 069	37 758	5		44 113	38 961
Driftsløsøre, inventar, kont.mask. o.l					
806 422	714 399			1 031 290	897 667
Sum varige driftsmidler					
Finansielle anleggsmidler					
27 000	27 000		15		
Investeringer i datterselskap					
75 989	25 004		14		
Lån til selskap i samme konsernet					
29 306	40 847	4/12		29 306	40 847
Andre fordringer					
132 294	92 851			29 306	40 847
Sum finansielle anleggsmidler					
962 502	823 785			1 090 019	959 398
Sum anleggsmidler					
Omløpsmidler					
Fordringer					
114 453	111 373		14	120 329	113 421
Kundefordringer					
255 384	121 483	10/14		262 969	128 955
Andre fordringer					
369 837	232 856			383 298	242 376
Sum fordringer					
525 279	208 408		9	421 128	104 867
Bankinnskudd og kontanter					
895 116	441 264			804 426	347 243
Sum omløpsmidler					
1 857 618	1 265 049			1 894 446	1 306 641
Sum eiendeler					



This file is sealed with a digital signature.
The seal is a guarantee for the authenticity
of the document.

Document ID:
9477DC09AFBB4715806031A27EDA2AD2



Kongsberg Satellite Services AS konsern Års- og konsernregnskap for 2020

Balanse

Beløp vises i tusen kroner

Mor		Note	Konsern	
2020	2019		2020	2019
Egenkapital og gjeld				
Egenkapital				
<i>Innskutt egenkapital</i>				
2 000	2 000	Aksjekapital 6,7	2 000	2 000
20 892	20 892	Overkursfond 6,7	20 892	20 892
22 892	22 892	Sum innskutt egenkapital	22 892	22 892
<i>Oppjent egenkapital</i>				
1 004 363	884 094	Annen egenkapital 6,7	1 007 732	884 755
1 004 363	884 094	Sum oppjent egenkapital	1 007 732	884 755
1 027 255	906 986	Sum egenkapital	1 030 624	907 647
Gjeld				
<i>Avsetning for forpliktelser</i>				
Pensjonsforpliktelser 3,4				
22 811	18 992	Andre avsetninger for forpliktelser 11	36 936	33 117
22 811	18 992	Sum avsetning for forpliktelser	36 936	33 117
<i>Kortsiktig gjeld</i>				
140 023	50 434	Leverandørgjeld 14	149 326	44 560
57 830	48 720	Betalbar skatt 8	59 682	51 892
26 701	13 222	Skyldige offentlige avgifter 9	27 076	13 223
125 000	110 000	Utbytte 6	125 000	110 000
457 998	116 695	Annen kortsiktig gjeld 10,14	465 800	146 202
807 552	339 071	Sum kortsiktig gjeld	826 885	365 877
830 363	358 063	Sum gjeld	863 821	398 994
1 857 618	1 265 049	Sum egenkapital og gjeld	1 894 446	1 306 641

Tromsø 31. desember 2020 / 11. februar 2021

Asbjørn Birkeland
Styreleder

Eirik Lie
Nestleder

Vidar Tyldum
Styremedlem

Even Aas
Styremedlem

Gøril Sofie Bjørkmo
Styremedlem

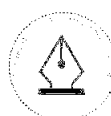
Jostein Rønneberg
Styremedlem

Rolf Skatteboe
Daglig leder

Harald Aarø
Styremedlem

Knut Egil Myrvang
Styremedlem

Ole-Johan Mikalsen
Styremedlem



This file is sealed with a digital signature.
The seal is a guarantee for the authenticity
of the document.

Document ID:
9477DC09AFBB4715806031A27EDA2AD2



Kongsberg Satellite Services AS konsern

Års- og konsernregnskap for 2020

Kontantstrømoppstilling

Beløp vises i tusen kroner

Mor				Konsern	
2020	2019		Note	2020	2019
		Kontantstrømmer fra operasjonelle aktiviteter			
296 158	272 814	Resultat før skattekostnad		300 266	279 680
-48 720	-50 510	Periodens betalte skatt		-51 892	-50 566
94 455	87 583	Ordinære avskrivninger	5	116 321	107 184
1 999		Nedskrivning av anleggsmidler		1 999	
-3 080	52 713	Endring i kundefordringer		-6 908	55 733
739	-1 576	Forskjell mellom kostn. Ført pensj. og inn-/utbet. i pensj. ordn.		739	
89 589	-1 664	Endring i leverandørgjeld		104 766	-2 070
233 293	2 584	Endring i andre tidsavgrensingsposter		212 658	11 055
664 433	361 944	Netto kontantstrøm fra operasjonelle aktiviteter		677 949	401 016
		Kontantstrømmer fra investeringsaktiviteter			
7	26 201	Innbetalinger ved salg av varige driftsmidler		741	1 671
-186 584	-171 366	Utbetalinger ved kjøp av varige driftsmidler	5	-252 428	-245 932
-186 577	-145 165	Netto kontantstrøm fra investeringsaktiviteter		-251 687	-244 261
		Kontantstrømmer fra finansieringsaktiviteter			
-110 000	-110 000	Utbetaling av utbytte		-110 000	-110 000
-50 985	-13 370	Netto endring konsernmellomværende			
-160 985	-123 370	Netto kontantstrøm fra finansieringsaktiviteter		-110 000	-110 000
316 871	93 409	Netto endring i kontanter og kontantekvivalenter		316 262	46 755
208 408	114 999	Kontanter og kontantekvivalenter 01.01		104 867	58 112
525 279	208 408	Kontanter og kontantekvivalenter 31.12	9	421 128	104 867



This file is sealed with a digital signature.
The seal is a guarantee for the authenticity
of the document.

Document ID:
9477DC09AFBB4715806031A27EDA2AD2



Kongsberg Satellite Services AS konsern

Års- og konsernregnskap for 2020

Note 1 Regnskapsprinsipper

Grunnleggende prinsipper - vurdering og klassifisering - Andre forhold

Års- og konsernregnskapet består av resultatregnskap, balanse, kontantstrømoppstilling og noteopplysninger og er avlagt i samsvar med aksjelov, regnskapslov og god regnskapsskikk i Norge gjeldende pr. 31. desember 2020.

Årsregnskapet er basert på de grunnleggende prinsipper om historisk kost, sammenlignbarhet, fortsatt drift, kongruens og forsiktighet. Transaksjoner regnskapsføres til verdien av vederlaget på transaksjonstidspunktet. Inntekter resultatføres når de er opptjent og kostnader sammenstilles med opptjente inntekter. Regnskapsprinsippene utdypes nedenfor.

Konsoliderte selskap

Konsernregnskapet omfatter de selskap hvor morselskapet Kongsberg Satellite Services AS og datterselskapet KSAT Global AS, datterselskapet til KSAT Global AS, Canadian Satellite Ground Station Inuvik Inc og Chilean Satellite Ground Station Punta Arenas SpA, direkte eller indirekte har bestemmende innflytelse. Bestemmende innflytelse anses å foreligge når en direkte eller indirekte eier mer enn 50 % av den stemmeberettigede kapital. Konsernregnskapet viser selskapenes økonomiske stilling, resultat av årets virksomhet og kontantstrømmer som en samlet økonomisk enhet. Selskap som eies midlertidig konsolideres ikke. Nyervervede datterselskap medtas fra det tidspunkt bestemmende innflytelse oppnås, og avhendede datterselskap medtas frem til avhendelsestidspunktet. Det er anvendt enhetlige regnskapsprinsipper for alle selskap som inngår i konsernet.

Ved trinnvise kjøp av eierandeler legges verdien av eiendeler og gjeld ved tidspunktet for etablering av konsernforholdet til grunn. Senere kjøp av eierandeler i eksisterende datterselskap, vil ikke påvirke vurderingen av eiendeler og gjeld, med unntak av merverdi i form av goodwill som analyseres ved hvert kjøp.

Eliminering av interne transaksjoner

Alle vesentlige transaksjoner og mellomværende mellom selskaper i konsernet er eliminert.

Eliminering av eierandeler i datterselskap

Eierandeler i datterselskaper er eliminert i konsernregnskapet etter oppkjøpsmetoden. Forskjellen mellom kostpris for eierandelene og bokført verdi av netto eiendeler på oppkjøptidspunktet analyseres og henføres til de enkelte balanseposter i henhold til reell verdi. Eventuell ytterligere merpris som skyldes forventninger om fremtidig inntjening, aktiveres som goodwill og avskrives i resultatregnskapet i takt med de underliggende forhold og forventet økonomisk levetid.



This file is sealed with a digital signature.
The seal is a guarantee for the authenticity
of the document.

Document ID:
9477DC09AFBB4715806031A27EDA2AD2



Kongsberg Satellite Services AS konsern

Års- og konsernregnskap for 2020

Note 1 Fortsetter

Generelle prinsipper

Eiendeler og gjeld som knytter seg til varekretsløpet og poster som forfaller til betaling innen ett år etter balansedagen er klassifisert som henholdsvis omløpsmidler og kortsiktig gjeld. Vurdering av omløpsmidler og kortsiktig gjeld skjer til laveste / høyeste verdi av anskaffelseskost og virkelig verdi. Virkelig verdi er definert som antatt fremtidig salgspris redusert med forventede salgskostnader. Andre eiendeler er klassifisert som anleggsmidler. Vurdering av anleggsmidler skjer til anskaffelseskost. Anleggsmidler som forringes avskrives. Dersom det finnes sted en verdiendring som ikke er forbigående, foretas det nedskrivning av anleggsmidlene. Tilsvarende prinsipper legges normalt til grunn for gjeldsposter.

Det er i henhold til god regnskapsskikk noen unntak fra de generelle vurderingsreglene. Disse unntakene er kommentert i de respektive noter. Ved anvendelse av regnskapsprinsipper og presentasjon av transaksjoner og andre forhold, legges det vekt på økonomiske realiteter, ikke bare juridisk form. Betingede tap som er sannsynlige og kvantifiserbare, kostnadsføres. Inndelingen i segmenter er basert på selskapets interne styrings- og rapporteringsformål, samt på risiko og inntjening. Det presenteres tall for virksomhetsområder, samt for geografiske markeder da den geografiske fordelingen av aktiviteten er av betydning for å vurdere selskapet.

Bankinnskudd/fordringer/gjeld i utenlandsk valuta omregnes til balansedagens valutakurs (dagskurs). Kundefordringer i utenlandsk valuta som er sikret med terminkontrakter vurderes til terminkurser.

Regnskapsprinsipper for vesentlige regnskapsposter

Inntektsføringstidspunkt

Inntekt resultatføres når den er opptjent. Inntektsføring skjer følgelig normalt på leveringstidspunktet ved salg av varer og tjenester. Driftsinntektene er fratrukket merverdiavgift, særavgifter, rabatter og fraktkostnader.

Sikring

Selskapet er eksponert for valutarisiko og benytter valutaterminforretninger for å redusere denne. Sikring gjøres i henhold til selskapets vedtatte policy. Hoveddelen av sikringene er kontantstrømsikringer og knytter seg til fremtidige kontraktsfestede transaksjoner. I tillegg har selskapet virkelig verdisikring på kundefordringer i fremmed valuta.

Kostnadsføringstidspunkt /sammenstilling

Utgifter sammenstilles med og kostnadsføres samtidig med de inntekter utgiftene kan henføres til. Utgifter som ikke kan henføres direkte til inntekter, kostnadsføres når de påløper.

Andre driftsinntekter (-kostnader)

Vesentlige inntekter og kostnader som ikke har sammenheng med den ordinære virksomheten, klassifiseres som andre driftsinntekter og-kostnader.



This file is sealed with a digital signature.
The seal is a guarantee for the authenticity
of the document.

Document ID:
9477DC09AFBB4715806031A27EDA2AD2



Kongsberg Satellite Services AS konsern

Års- og konsernregnskap for 2020

Note 1 Fortsetter

Varige driftsmidler

Varige driftsmidler

Varige driftsmidler føres i balansen til anskaffelseskost, fratrukket akkumulerte av- og nedskrivninger. Dersom den virkelige verdien av et driftsmiddel er lavere enn bokført verdi, og dette skyldes årsaker som ikke antas å være forbigående, skrives driftsmidlet ned til virkelig verdi. Utgifter forbundet med normalt vedlikehold og reparasjoner blir løpende kostnadsført. Utgifter ved større utskifninger og fornyelser som øker driftsmidlenes levetid vesentlig, aktiveres.

Et driftsmiddel anses som varig dersom det har en økonomisk levetid på over 3 år, samt en kostpris på over kroner 15 000. Renter som knytter seg til anlegg under oppføring blir aktivert som en del av kostprisen. Operasjonell leasing kostnadsføres som vanlig leiekostnad, og klassifiseres som ordinær driftskostnad.

Fjerningsforpliktelse

På flere av KSA's stasjoner utenfor Norge hvor det er plassert antenner, er selskapet forpliktet til å demontere utstyr, fjerne utstyret og sette området tilbake i den stand området var før etableringen. Dette avsettes som fjerningsforpliktelse.

Tilskudd

Mottatte investeringstilskudd knyttet til varige driftsmidler bokføres i balansen til reduksjon av anskaffelseskost på det aktuelle driftsmiddel.

Avskrivninger

Ordinære avskrivninger er beregnet lineært over driftsmidlenes økonomiske levetid med utgangspunkt i historisk kostpris. Tilsvarende prinsipper legges til grunn for immaterielle eiendeler. Avskrivningene er klassifisert som ordinære driftskostnader.

Finansielle eiendeler

Pensjonsforpliktelser og pensjonskostnad

Selskapet endret i 2014 pensjonsordningene for de ansatte. De som var fylt 52 år ved overgangen i 2014 beholdt den gamle ytelsesordningen, mens resterende ansatte inngår nå i en innskuddsordning som kostnadsføres løpende.

Ytelsesordningen for de som var fylt 52 år i 2014 gir den ansatte rett til avtalte fremtidige pensjonsytelser. Pensjonsforpliktelser beregnes etter lineær opptjening på basis av forutsetninger om antall opptjeningsår, diskonteringsrente, fremtidig avkastning på pensjonsmidler, fremtidig regulering av lønn, pensjoner og ytelser fra folketrygden og aktuarmessige forutsetninger om dødelighet, frivillig avgang, osv. Pensjonsmidlene vurderes til virkelig verdi. Netto pensjonsforpliktelse består av brutto pensjonsforpliktelse fratrukket virkelig verdi av pensjonsmidler.

Netto pensjonsforpliktelser på underfinansierte ordninger er balanseført som langsiktig rentefri gjeld, mens netto pensjonsmidler på overfinansierte ordninger er balanseført som langsiktig rentefri fordring dersom det er sannsynlig at overfinansieringen kan utnyttes.

Endringer i forpliktelsen som skyldes endringer i pensjonsplanene, fordeles over antatt gjennomsnittlig gjenværende opptjeningsår. Endringer i forpliktelsen og pensjonsmidlene som skyldes endringer i og avvik mot beregningsforutsetningene (estimatendringer), fordeles over antatt gjennomsnittlig gjenværende opptjeningsår hvis avvikene overstiger 10 % av brutto pensjonsforpliktelse/pensjonsmidlene.

Netto pensjonskostnad, som er brutto pensjonskostnad fratrukket estimert avkastning på pensjonsmidlene, korrigert for fordelt virkning av endringer i estimater og pensjonsplaner, klassifiseres som ordinær driftskostnad, og er presentert sammen med lønn og andre ytelser.



This file is sealed with a digital signature.
The seal is a guarantee for the authenticity
of the document.

Document ID:
9477DC09AFBB4715806031A27EDA2AD2



Kongsberg Satellite Services AS konsern

Års- og konsernregnskap for 2020

Note 1 Fortsetter

Øvrige balanseposter

Fordringer

Fordringer er oppført til pålydende med fradrag for forventede tap. Fordringer i utenlandsk valuta som er sikret med terminkontrakter vurderes til terminkurser.

Utsatt skatt og skattekostnad

Utsatt skatt beregnes på bakgrunn av midlertidige forskjeller mellom regnskapsmessige og skattemessige verdier ved utgangen av regnskapsåret. Ved beregningen benyttes nominell skattesats. Positive og negative forskjeller vurderes mot hverandre innenfor samme tidsintervall. Visse poster vurderes likevel særskilt, herunder merverdier ved oppkjøp og pensjonsforpliktelse. Utsatt skattefordel oppstår dersom en har midlertidige forskjeller som gir opphav til skattemessige fradrag i fremtiden. Årets skattekostnad består av endringer i utsatt skatt og utsatt skattefordel, sammen med betalbar skatt for inntektsåret korrigert for feil i tidligere års beregninger.

Øvrige forhold

Kontantstrømoppstilling

Kontantstrømoppstilling er utarbeidet etter den indirekte metoden. Kontanter og kontantekvivalenter omfatter kontanter, bankinnskudd og andre kortsiktige, likvide plasseringer som umiddelbart og med uvesentlig kursrisiko kan konverteres til kjente kontantbeløp og med forfallsdato kortere enn tre måneder fra anskaffelsesdato.

Virkning av endring av regnskapsprinsipp og tidligere års feil

Det har i 2020 ikke vært foretatt prinsippendringer.

Eventuelle feil tidligere år korrigeres direkte mot egenkapitalen, forutsatt at posten er vesentlig.

Netto positive endringer i mer-/mindreverdi i balanseførte identifiserbare eiendeler og gjeld mellom tidligere kjøp og konserndannelsestidspunktet, føres direkte mot konsernets egenkapital (kongruensunntak).



This file is sealed with a digital signature.
The seal is a guarantee for the authenticity
of the document.

Document ID:
9477DC09AFBB4715806031A27EDA2AD2



Kongsberg Satellite Services AS konsern

Års- og konsernregnskap for 2020

Beløp vises i tusen kroner

Note 2 - Segmentinformasjon

	Mor		Konsern	
	2020	2019	2020	2019
<i>Geografisk fordeling</i>				
Norge	93 988	58 428	93 988	58 428
Europa ekskl. Norge	349 886	335 452	349 886	335 452
Asia	156 371	143 040	156 371	143 040
Amerika	412 162	368 344	430 911	383 792
Øvrige	2 761	6 966	2 761	6 966
Totale salgsinntekter	1 015 168	912 230	1 033 917	927 678

Selskapets virksomhet består av leveranser av tjenester knyttet til polarbanesatellitter.

Note 3 Lønnskostnader / Antall ansatte / Godtgjørelser / Lån til ansatte / Pensjoner mm

Lønnskostnader mm.	Mor		Konsern	
	2020	2019	2020	2019
Lønninger	195 334	172 214	195 892	172 214
Folketrygdavgift	13 003	13 372	13 003	13 372
Pensjonskostnader	14 530	12 709	14 530	12 709
Andre ytelser*	9 338	17 547	9 338	17 547
Lønnskostnader	232 205	215 842	232 763	215 842
Gjennomsnittlig antall ansatte	222	209	222	209

*Andre ytelser består av blant annet av personalforsikring, gaver til ansatte, kostnader ifbm reiser og annen personalkostnad

Ytelser til ledende personer

	Adm. dir.
Lønn	1 841 527
Bonuser etc	295 000
Amen godtgjørelse	206 367

Administrerende direktør inngår i samme pensjonsordning som øvrige ansatte. Det foreligger ikke sluttvederlagsordninger for administrerende direktør.

Honorar til selskapets styre utgjør TNOK 734.

Lønn og andre godtgjørelser til styrets ansattevalgte styrerepresentanter utgjør TNOK 1 758

Ansatte har pr. 31.12.2020 lån i selskapet på TNOK 1 534. Lån som er under 3/5 av grunnbeløpet i folketrygden på utbetalingstidspunktet, og som i tillegg avdras over maksimalt 12 måneder renteberegnes ikke. Øvrige ansattelån renteberegnes ihht gjeldende skjermingsrente. Lånene er inkludert i ansattes reskontro under andre fordringer.

Kostnadsført honorar til revisor fordeler seg som følger:

	Mor		Konsern	
	2020	2019	2020	2019
Lovpålagt revisjon konsern	389	330	457	376
Andre attestasjonstjenester	0	28	0	28
Skatte- og avgiftsrådgivning	938	3 579	2 052	4 136
Andre tjenester utenom revisjonen	119	37	128	40

Honorar til revisor er oppgitt eksklusiv merverdiavgift.



This file is sealed with a digital signature. The seal is a guarantee for the authenticity of the document.

Document ID:
9477DC09AFBB4715806031A27EDA2AD2



Kongsberg Satellite Services AS konsern

Års- og konsernregnskap for 2020

Beløp vises i tusen kroner

Note 4 - Pensjoner

Selskapet endret i 2014 pensjonsordningene for de ansatte. De som var fylt 52 år ved overgangen i 2014 beholdt den gamle ytelsesordningen, mens resterende ansatte inngår nå i en innskuddsordning som kostnadsføres løpende.

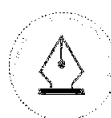
Selskapets ytelsespensjonsordning gir rett til definerte fremtidige ytelser.

Disse er i hovedsak avhengig av antall opptjeningsår, lønnsnivå ved oppnådd pensjonsalder og størrelsen på ytelsene fra folketrygden. Forpliktelsene er dekket gjennom forsikringsselskap.

Selskapet er pliktig til å ha tjenestepensjonsordning etter lov om obligatorisk tjenestepensjon.

Selskapets pensjonsordninger tilfredsstiller kravene i denne lov.

	2020	2019
Nåverdi av årets pensjonsopptjening	2 225	2 293
Rentekostnad av pensjonsforpliktelsen	1 098	1 220
Avkastning på pensjonsmidler	-2 131	-2 091
Resultatført planendring	-40	-46
Amortisering av netto (gevinst) tap	43	
Netto pensjonskostnad	<u>1 195</u>	<u>1 376</u>
	2020	2019
Opptjente pensjonsforpliktelser	<u>57 245</u>	<u>50 059</u>
Beregnete pensjonsforpliktelser	57 245	50 059
Pensjonsmidler (til markedsverdi)	51 300	49 700
Ikke resultatført planendring	-	40
Ikke resultatført virkning av estimatavvik	-10 033	-5 226
Arbeidsgiveravgift		
Netto pensjonsforpliktelse (eiendel)	<u>-4 088</u>	<u>-4 827</u>
Økonomiske forutsetninger:	2020	2019
Diskonteringsrente	1,3 %	2,2 %
Forventet avkastning på fondsmidler	4,3 %	4,3 %
Forventet lønnsregulering	1,3 %	1,5 %
Forventet G-regulering	1,5 %	2,0 %
Forventet pensjonsøkning	0,0 %	0,7 %
Antall medlemmer i ordningen	14	14



This file is sealed with a digital signature.
The seal is a guarantee for the authenticity
of the document.

Document ID:
9477DC09AFBB4715806031A27EDA2AD2



Kongsberg Satellite Services AS konsern Års- og konsernregnskap for 2020

Beløp vises i tusen kroner

Note 5 Varige driftsmidler

Mor

	Tomter, bygninger, fast eiendom	Antenner, radomer, MM&C	Driftsløsøre, inventar, utstyr	Sum
Anskaffelseskost 01.01	183 957	1 083 844	120 883	1 388 684
Tilgang driftsmidler	21 478	149 438	17 667	188 583
Avgang driftsmidler		-1 999	-2 725	-4 724
Anskaffelseskost 31.12	205 435	1 231 283	135 824	1 572 543
Avskrivninger og nedskrivninger 01.01	60 184	527 325	83 177	670 686
Avskrivning på avgang			2 725	2 725
Akkumulerte avskrivninger 31.12	67 073	599 587	95 756	762 416
Akkumulerte nedskrivninger 31.12	3 705			3 705
Balansført verdi pr. 31.12	134 656	631 697	40 068	806 422
Årets avskrivninger	6 889	72 262	15 304	94 455
Årets nedskrivninger	-	1 999	-	1 999

Avskrivningsplan	Lineær	Lineær	Lineær
Økonomisk levetid	20-50 år	Inntil 15 år	Inntil 10 år

Konsernet

	Tomter, bygninger, fast eiendom	Antenner, radomer, MM&C	Driftsløsøre, inventar, utstyr	Sum
Anskaffelseskost 01.01	203 898	1 284 611	122 385	1 610 894
Tilgang driftsmidler	21 479	209 780	21 169	252 428
Avgang driftsmidler	-734	-1 999	-2 725	-5 458
Anskaffelseskost 31.12	224 644	1 492 391	140 829	1 857 865
Avskrivninger og nedskrivninger 01.01	68 106	557 993	83 423	709 522
Avskrivning på avgang	-	-	2 725	2 725
Omregningsdifferanse avskrivninger	-59	-295	-1	-354
Akkumulerte avskrivninger 31.12	75 605	650 902	96 717	823 223
Akkumulerte nedskrivninger 31.12	3 705	-	-	3 705
Balansført verdi pr. 31.12	145 392	841 785	44 113	1 031 290
Årets avskrivninger	7 598	92 757	15 967	116 321
Årets nedskrivninger	-	1 999	-	1 999

Avskrivningsplan	Lineær	Lineær	Lineær
Økonomisk levetid	20-50 år	Inntil 15 år	Inntil 10 år



This file is sealed with a digital signature.
The seal is a guarantee for the authenticity
of the document.

Document ID:
9477DC09AFBB4715806031A27EDA2AD2



Kongsberg Satellite Services AS konsern Års- og konsernregnskap for 2020

Beløp vises i tusen kroner

Note 6 Egenkapital

	Aksjekapital	Overkurs	Annen EK	Sum
Egenkapital 31.12.2019	2 000	20 892	884 094	906 986
Årsresultat			245 269	245 269
Utbytte			-125 000	-125 000
Egenkapital 31.12.2020	2 000	20 892	1 004 363	1 027 255

Egenkapital konsern

	Aksjekapital	Overkurs	Annen EK	Sum
Egenkapital 31.12.2019	2 000	20 892	884 755	907 647
Årsresultat			248 268	248 268
Utbytte			-125 000	-125 000
Omregningsdifferanser			-291	-291
Egenkapital 31.12.2020	2 000	20 892	1 007 732	1 030 624

Note 7 Aksjekapital og aksjonærinformasjon:

	Antall	Pålydende	Balanseført
Aksjer	2 000 000	1	2 000

Eierstruktur:

	Antall aksjer	Eierandel	Stemmeandel
Space Norway	1 000 000	50,0 %	50,0 %
Kongsberg Defence & Aerospace AS	1 000 000	50,0 %	50,0 %
Sum	2 000 000	100 %	100 %



This file is sealed with a digital signature.
The seal is a guarantee for the authenticity
of the document.

Document ID:
9477DC09AFBB4715806031A27EDA2AD2



Kongsberg Satellite Services AS konsern

Års- og konsernregnskap for 2020

Beløp vises i tusen kroner

Note 8 Skatt

	Mor		Konsern	
	2020	2019	2020	2019
Årets skattekostnad fremkommer slik:				
Betalbar skatt	58 139	48 977	60 534	52 149
For mye (lite) avsatt tidligere år		-807	0	-541
Endring utsatt skatt	-7 250	-1 820	-8 536	-2 406
Årets totale skattekostnad	50 888	46 350	51 998	49 202
	Mor			
	2020	2019		
Betalbar skatt fremkommer slik:				
Ordinært resultat før skattekostnad	296 158	272 814		
Permanente forskjeller	2 087	1 882		
Endring midlertidige forskjeller	37 122	10 354		
Anvendt fremførbart underskudd				
Avgitt konsernbidrag				
Grunnlag betalbar skatt (sum)	335 366	285 049		
Grunnlag betalbar skatt (Fastland)	74 518	56 159		
Grunnlag betalbar skatt (Svalbard)	260 848	228 890		
Betalbar skatt (22%) av årets grunnlag (Fastland)	16 403	12 355		
Betalbar skatt (16%) av årets grunnlag (Svalbard)	41 736	36 622		
Benyttet skattefradrag for Skattefunn	-309	-257		
Kredittfradrag utland				
Betalbar skatt i balansen	57 830	48 720		
	Mor		Konsern	
	2020	2019	2020	2019
Oversikt over midlertidige forskjeller				
Driftsmidler inkl. goodwill	-77 833	-61 260	-89 704	-69 476
Utestående fordringer	-6 452	-100	-6 452	-100
Finansielle instrumenter	-2 129	8 326	-2 129	8 326
Regnskapsmessige avsetninger, fremtidig vedlikehold mv	-22 811	-18 992	-36 936	-33 117
Udekket tap				
Nettopensjonsmidler (forpliktelse) som er ført i balansen	4 088	4 827	4 088	4 827
Gevinst & tapskonto	-3 265	-4 081	-3 265	-4 081
Netto midlertidige forskjeller pr 31.12.	-108 402	-71 280	-134 398	-93 621
Midlertidige forskjeller relatert til Svalbard	-1 053	14 227	-1 053	14 227
Midlertidige forskjeller relatert til fastland	-107 349	-85 507	-133 345	-107 848
Utsatt skatt (Utsatt skattefordel) (netto) 22%	-23 618	-18 812	-29 337	-23 727
Utsatt skatt (utsatt skattefordel) (16%), Svalbard	-168	2 276	-168	2 276
Utsatt skatt (utsatt skattefordel) utenlandske døtre			82	566
Utsatt skatt (utsatt skattefordel) i balansen	-23 786	-16 535	-29 423	-20 884
	2020	2019	2020	2019
Oversikt over permanente forskjeller				
Ikke fradagsberettigede representasjonskostnader	295	1 070	295	1 070
Rentekostnad på utlignet skatt		28	0	28
Andre inntekter			0	0
Andre ikke fradagsberettigede kostnader	1 805	802	2 232	802
Renteinntekt på tilbakebetalt skatt	-14	-18	-16	-25
Andre skattefrie inntekter			0	0
Sum permanente forskjeller	2 087	1 882	2 511	1 875

Selskapets betalbare skatt er basert på at virksomheten drives på fastlandet og på Svalbard, og beskattes etter gjeldende skattesatser, hhv. 22% og 16%. Ved beregning av utsatt skattefordel i balansen er det benyttet redusert skattesats for driftsmidler og øvrige balanseposter som er direkte relatert til aktivitet på Svalbard. Utsatt skattefordel på fastlandet er beregnet med 22% i 2019 og 2020.



This file is sealed with a digital signature. The seal is a guarantee for the authenticity of the document.

Document ID:
9477DC09AFBB4715806031A27EDA2AD2



Kongsberg Satellite Services AS konsern Års- og konsernregnskap for 2020

Note 9 - Bankinnskudd

Kongsberg Satellite Services AS administrerer et flervaluta konsernkontosystem som inkluderer selskapets bankinnskudd samt bankinnskudd i datterselskapet KSAT Global AS. Selskapet er, sammen med KSAT Global AS, solidansk ansvarlig overfor banken under konsernkontoavtalen. Trekk og innskudd i konsernkontosystemet er presentert netto i konsernregnskapet. Per 31.12.2020 har KSAT Global AS netto trekk på konsernkontoen på TNOK 117 379.

I selskapsregnskapet presenteres kun Kongsberg Satellite Services AS egne midler i konsernkontosystemet. Av bokførte bankinnskudd er TNOK 9 951 bundet til skyldig skattetrekk per 31.12.2020.

Kongsberg Satellite Services har i 2020 inngått en avtale om byggelånsramme på TNOK 150 000 til etablering av ytterligere kontoriokaler i Tromsø. Selskapet har ikke anvendt av denne kreditten i 2020.

Note 10 - Periodiserte kontraktsinntekter

Periodiserte kontraktsinntekter er bokført brutto som andre fordringer (opptjente, ikke fakturerte inntekter) og annen kortsiktig gjeld (uopptjente, fakturerte inntekter). For både selskapet og konsernet er andre fordringer pr. 31.12.2020 TNOK 76 137 og annen kortsiktig gjeld er pr. 31.12.2020 TNOK 360 602.

Note 11 - Avsetning for forpliktelser

Det avsettes årlig for fremtidige utgifter knyttet til fjerning av antenner og tilhørende installasjoner

Per 31.12.20 er det avsatt TNOK 22 811 i selskapsregnskapet, tilsvarende var avsetningen per 31.12.19 på TNOK 18 992

Per 31.12.20 er det avsatt TNOK 36 936 i konsernregnskapet, tilsvarende var avsetningen per 31.12.19 på TNOK 33 117

Note 12 - Finansielle anleggsmidler

Selskapet inngikk i 2011 kontrakt med Space Norway AS om leie av en transponder på satellitten Thor 7. Satellitten eies av Telenor og framleies av Space Norway AS. I denne forbindelse innbetalte Kongsberg Satellite Services AS TNOK 55 000 i forskuddsleie. Leiekontrakten løper fra 2014 til 2028 og forskuddsleien kostnadsføres lineært over leieperioden. Avtalen er inngått på ordinære og kommersielle vilkår.

Pr 31.12.2020 er balanseført forskuddsleie TNOK 28 820, hvor TNOK 25 218 er klassifisert som anleggsmiddel og TNOK 3 603 er klassifisert som kortsiktig fordring. Kostnadsført leie i 2020 er TNOK 3 603.

Selskapet inngikk i 2017 kontrakt med Space Norway AS om forhåndskjøp av rettighet til kjøp av data fra fremtidig satellittkonstellasjon.

Per 31.12.2019 var balanseført forskuddsleie TNOK 7 200. Kontrakten er i 2020 kansellert og beløpet er kostnadsført i sin helhet.



This file is sealed with a digital signature.
The seal is a guarantee for the authenticity
of the document.

Document ID:
9477DC09AFBB4715806031A27EDA2AD2



Kongsberg Satellite Services AS konsern Års- og konsernregnskap for 2020

Beløp vises i tusen kroner

Note 13 – Terminkontrakter

Store deler av selskapet og konsernets inntekter og utgifter er i utenlandsk valuta, hvilket innebærer valutaeksponering. For å redusere valutarisikoen sikres alle vesentlige kontraktsmessige valutastømmer gjennom kjøp av terminkontrakter (kontantstrømsikring). Terminkontraktene er inngått med sikte på at de også skal sikre valutarisiko i perioden fra salget er gjennomført til kunden har innbetalt fordringen.

Pr. 31.12.2020 er følgende terminkontrakter inngått:

Forfall	Beløp i tusen	Valuta
2021	1 028	CAD
2021	19 302	EUR
2021	38 892	USD
2022	532	CAD
2022	6 588	EUR
2022	28 503	USD
2023	2 133	EUR
2023	16 411	USD
2024	1	EUR
2024	3	USD

Note 14 – Mellomværende med selskap i samme konsern og tilknyttet selskap (Mørselskap)

I konsernregnskapet elimineres all mellomværende og resultattransaksjoner som selskapet har med KSAT Global AS, CSGSI og CSGSP. Selskapets mellomværende og resultattransaksjoner med øvrige nærstående er likt for konsernregnskapet.

Kundefordringer og andre kortsiktige fordringer

	2020	2019
Space Norway AS	2	41
Kongsber Maritime Middle East DMCCO	4 000	
Norsk Romsenter		11 345
KSAT Global	623	7 191
CSGSI	2 418	2 770
Sum	<u>7 043</u>	<u>21 347</u>
Leverandørgjeld	2020	2019
Kongsberg Defense system INC		385
Space Norway AS	956	20
Kongsberg Spacetec AS	4 424	2 369
Kongsberg Defence Aerospace AS	7	119
KSAT Global	17 493	19 393
CSGSI	351	99
CSGSP	1 648	0
Sum	<u>24 878</u>	<u>22 385</u>



This file is sealed with a digital signature.
The seal is a guarantee for the authenticity
of the document.

Document ID:
9477DC09AFBB4715806031A27EDA2AD2



Kongsberg Satellite Services AS konsern Års- og konsernregnskap for 2020

Beløp vises i tusen kroner

Note 14 fortsetter

Langsiktige fordringer

	2020	2019
KSAT Global	75 989	25 004
Sum	<u>75 989</u>	<u>25 004</u>

Kjøp og salg 2020

	Salg	Kjøp	Renteinntekt	Rentekostnad
KSAT Global AS	623	60 263	3 124	67
CSGSP	171	6 724		
CSGSI	16 424	4 421		
Kongsberg gruppen konsernet	6 874	29 472		
Space Norway AS inkl. datterselskap	9 728	10 119		

Note 15 - Datterselskap

Selskap	Kontor	Eier- andel	Resultat 2020	Egenkapital pr. 31.12	Bokført verdi pr. 31.12
KSAT Global AS	Tromsø	100 %	-51	28 743	27 000

Note 16 - Finansinntekter og finanskostnader

	Mor		Konsern	
	2020	2019	2020	2019
Valutagevinst	11 291	0	14 210	3 745
Andre Finansinntekter	0	0	28	
SUM	<u>11 291</u>	<u>0</u>	<u>14 238</u>	<u>3 745</u>
Valutatap	14 749		17 891	2 643
Andre Finanskostnader	0	2 275	385	
SUM	<u>14 749</u>	<u>2 275</u>	<u>18 276</u>	<u>2 643</u>

Som følge av selskapets endring i selskapets sikringsbokføring blir deler av valutagevinst og valutatap presentert som hhv. finansinntekt og finanskostnad fra 2020.



This file is sealed with a digital signature.
The seal is a guarantee for the authenticity
of the document.

Document ID:
9477DC09AFBB4715806031A27EDA2AD2



Årsberetning KSAT 2020.pdf

Signers:

Name	Method	Date
Skatteboe, Rolf	BANKID_MOBILE	2021-02-25 13:27 GMT+1
Aarø, Harald	BANKID_MOBILE	2021-02-25 13:30 GMT+1
Bjørkmo, Gøril Sofie	BANKID_MOBILE	2021-02-25 14:28 GMT+1
Birkeland, Asbjørn	BANKID	2021-02-25 17:46 GMT+1
Myrvang, Knut Egil	BANKID_MOBILE	2021-02-26 13:58 GMT+1
Rønneberg, Jostein	BANKID	2021-02-26 16:26 GMT+1
TYLDUM, VIDAR	BANKID_MOBILE	2021-03-01 06:09 GMT+1
Lie, Eirik	BANKID	2021-03-01 14:20 GMT+1
Aas, Even	BANKID	2021-03-01 18:30 GMT+1
Mikalsen, Ole-Johan	BANKID_MOBILE	2021-03-02 09:43 GMT+1

This document package contains:

- Front page (this page)
- The original document(s)
- The electronic signatures. These are not visible in the document, but are electronically integrated.



This file is sealed with a digital signature.
The seal is a guarantee for the authenticity
of the document.

Document ID:
A84962025F464FD4BE78108D9B69CEDB

THE SIGNED DOCUMENT FOLLOWS ON THE NEXT PAGE >



KONGSBERG SATELLITE SERVICES AS Årsberetning for 2020

Opplysninger om virksomheten

Konsernet Kongsberg Satellite Services AS (KSAT) er leverandør av tjenester knyttet til operasjon av og mottak av data fra satellitter, samt bruk av satellittbasert informasjon i globale tjenester.

Konsernet har 4 heleide datterselskaper, KSAT Global, CSGSI (Canadian Satellite Ground Station Inuvik) som er et kanadisk selskap, og CSGSP (Chilean Satellite Ground Station Punta Arenas), som er et chilensk selskap og KSAT Inc. som er et selskap registrert i USA. I tillegg driver konsernet virksomhet med fast driftssted i flere land. Regnskapet gjelder for konsernet KSAT AS. KSAT Global eier infrastrukturen ved konsernets datterselskaper og eksterne lokasjoner.

KSAT er verdensledende i sine markeder og har to hovedforretningsområder. Stasjonstjenester (SOP) utgjør ca. 87% av omsetningen og tjenester basert på satellitt-informasjon (EES) utgjør det resterende. Selskapets virksomhet omfatter drift av bakkestasjoner for kommunikasjon med satellitter, mottak og prosessering av data i nær sanntid og tjenester knyttet til operativ bruk av slike data. Det fokuserer spesielt på marine anvendelser.

Konsernet har hovedkontor i Tromsø. KSAT opererer 25 bakkestasjoner i forskjellige land. Operasjonene styres fra Tromsø Network Operations Center (TNOC) som er tilknyttet hovedkontoret. KSAT har avdelingskontor på Svalbard, i Oslo og Stockholm og Denver.

Ved utgangen av 2020 hadde KSAT 236 ansatte, en økning på 50 i løpet av året.

KSAT eies av Space Norway AS, et selskap eid av staten ved Nærings og fiskeridepartementet, og Kongsberg Defence & Aerospace AS (KDA), et selskap i Kongsberg gruppen ASA, som begge eier 50%.

Status

KSAT er verdens største leverandør av tjenester for kontroll av og datamottak fra satellitter i polare baner. Året 2020 har vært preget av den pågående Covid-19 pandemien. KSAT's operasjoner har gått som normalt gjennom pandemien, uten driftsstans. KSAT's kunder er etablert over hele verden, og reiserestriksjoner har dermed påvirket måten vi jobber på. Økt bruk av virtuelle kanaler har gitt oss gode arenaer for oppfølging av kunder og samarbeidspartnere. Reiserestriksjonene har også vært utfordrende for teknisk vedlikehold og oppbygging av ny kapasitet på konsernets bakkestasjoner. Også her har KSAT, ved hjelp av nye måter å jobbe på, fortsatt å bygge ny kapasitet og utført nødvendig vedlikehold gjennom 2020. Antennekapasiteten er økt i 2020, og ved utgangen av året opererte konsernet ca. 200 antenner og utførte ca. 50.000 satellittkontakter pr måned. KSAT leverer tjenester til bl.a. Galileo og Copernicus som er viktige ESA/EU finansierte programmer. KSAT og konsernet har 93% av sin omsetning fra kunder utenfor Norge. Satsningen i småsatellittmarkedet har gitt gode resultater. KSAT leverer rutinemessig operative, nær sanntids marine tjenester og produkter knyttet til bl.a. skip, is(fjell) og oljesøldeteksjon. Overvåking av ulovlig fiske er et område med potensiell vekst. KSAT har også satt i gang nye initiativ i 2020 gjennom kontrakt med Klima og miljødepartementet, for leveranser av høyoppløselig satellittdata til overvåking av verdens regnskog.

Konsernet har i forhold til fjorårets regnskap hatt en sterk vekst både med hensyn på omsetning og resultat i 2020. Konsernets inntekter er MNOK 1034, mot MNOK 928 i 2019, som gir en vekst på ca. 12%. Morselskapets inntekter er MNOK 1 015, mot 912 i 2019, som tilsvarer en omsetningsøkning på ca. 11%. Ordreinnngang er MNOK 1.600. God og unik infrastruktur (pole-to-pole), økende behov for tjenester og effektiv organisasjon er blant årsakene til den positive utviklingen.

Konsernet har langsiktige kontrakter med de fleste av verdens ledende romorganisasjoner i tillegg til viktige kommersielle aktører. Kundebasen er stabil, og driftsperspektivet er langsiktig. Konsernet kan derved fokusere på fortsatt vekst, innovative forbedringer og etablering av nye forretningsområder.

Utvidelse av bakkenettverket med flere bakkestasjoner og etablering av globale multi-mission, nær sanntids overvåkingstjenester er sentrale virkemidler. KSATs ledende posisjon internasjonalt bygger på lang operativ erfaring, teknisk ekspertise samt kostnadseffektiv infrastruktur med unike geografiske plasseringer. Dette kombineres med 20 års erfaring i å utvikle og levere satellittbaserte tjenester med fokus på maritime anvendelser.



This file is sealed with a digital signature.
The seal is a guarantee for the authenticity
of the document.

Document ID:
A84962025F464FD4BE78108D9B69CEDB

Det arbeides kontinuerlig med å bedre tilgangen på data, og KSAT har, som det eneste konsernet i verden, intern prosesseringskapasitet for alle operative kommersielt tilgjengelig radarsatellitter. KSAT søker innovative løsninger for etablering av nye tjenester og det fokuseres på nordområdene generelt og miljøovervåking spesielt. KSAT samarbeider med FNs satellittorgan UnoSat og bistår med å effektivisere bruken av satellittdata for katastrofer og nødhjelpsarbeid. KSAT har en aktiv holdning til FNs bærekraftsmål, med særskilt oppfølging av følgende 4 mål; (9) Innovasjon og infrastruktur, (13) Stoppe klimaendringene, (14) Liv under vann og (15) Liv på land.

Opplysning om finansiell risiko

Konsernet har en stor del av sine inntekter i US Dollars og Euro og er derfor utsatt for valutarisiko i den ordinære forretningsvirksomhet. Konsernet skal ha en lav risikoeksponering og sikrer derfor kontraktsfestede inntektsstrømmer gjennom avtalefestede terminkontrakter.

Konsernet har liten renterisiko da gjelden hovedsakelig er ikke-rentebærende, samt at det benyttes en konsernkontoordning som kun gir en netto rente effekt for konsernet.

Konsernet vurderer nye kunders kredittsituasjon og tar forholdsregler der det er nødvendig. Kreditt-risikoen er liten hos konsernets største kunder. Det gjennomføres vurderinger av kunder og leverandører for å sikre at all virksomhet er i tråd med gjeldende regler for etikk, anti-korrupsjon og generelt samfunnsansvar.

Opplysning om operasjonell risiko

KSAT er en tjenesteleverandør og er avhengig av operasjonelle satellitter og annet teknisk utstyr for å motta og behandle data fra satellitter. Mislykkede oppskytinger, feil på satellitter i bane eller feil på KSATs antenner og annet utstyr, vil kunne påvirke utviklingen. Driftsinntektene fra TrollSat i Antarktis vil bli spesielt påvirket av utstyrshavari eller brudd på kommunikasjonen.

Opplysning om forretningsmessig risiko

Den forretningsmessige risikoen er knyttet til endringer i primær-markedet, økt konkurranse og konkurransedyktig tilgang til data fra forskjellige satellitter.

Fortsatt drift

Forutsetningen om fortsatt drift av konsernet er lagt til grunn i årsregnskapet.

Vurdering av kontantstrøm

Kontanter og kontantekvivalenter er i kontantstrømanalysen presentert som netto av bankinnskudd og kortsiktig gjeld til kredittinstitusjoner da disse kontiene inngår i et konsernkontosystem.

Netto kontantstrøm fra operasjonelle aktiviteter for konsernet er i 2020 på MNOK 677 mot MNOK 401 i fjor. Netto kontantstrøm fra operasjonelle aktiviteter for morselskapet er i 2020 på MNOK 664 mot MNOK 362 i fjor. Forskjellen mellom kontantstrøm fra operasjonelle aktiviteter og driftsresultat skyldes i hovedsak ordinære avskrivninger og vesentlige forskudd fra kunder.

Samlede investeringer i konsernet i 2020 var MNOK 250. Av årets investeringer er MNOK 210 investeringer i antennesystemer som bidrar til å øke konsernets antennekapasitet. Morselskapets investeringer i 2020 var MNOK 187, hvor MNOK 149 er investeringer i antennesystemer.

Netto kontanter og kontantekvivalenter for konsernet er økt med 316 MNOK i 2020. Morselskapet har en økning i netto kontanter og kontantekvivalenter på MNOK 317 i 2020.

Konsernets kontanter og kontantekvivalenter per 31.12.20 er på MNOK 421. Konsernets kontantstrøm og likvide situasjon vurderes som god, og egenkapitalandelen er 54% (69%). Arbeidskapitalen i konsernet er negativ med MNOK 22,5 (-18,6). Nedgangen i egenkapitalandelen fra 2019, samt negativ arbeidskapital, skyldes i hovedsak vesentlige forskudd fra kunder ved utgangen av 2020.



This file is sealed with a digital signature.
The seal is a guarantee for the authenticity
of the document.

Document ID:
A84962025F464FD4BE78108D9B69CEDB



Morselskapets kontanter og kontantekvivalenter per 31.12.20 er på MNOK 525. Selskapets kontantstrøm og likvide situasjon vurderes som god, og egenkapitalandelen er 55% (72%). Morselskapet har en positiv arbeidskapital på MNOK 87,6 (102).

Forskning og utvikling

Opp mot 5% av omsetningen årlig brukes til intern og ekstern finansiert utvikling av våre tjenester. Utgifter til dette kostnadsføres løpende.

Framtidig utvikling

Etterspørselen etter konsernets tjenester er god, og det forventes vekst i alle selskapets forretningsområder. Konsernet arbeider for å sikre eksisterende og nye datakilder, samt å utvide tilgangen til egne og andres bakkestasjoner.

Styret forventer en fortsatt positiv utvikling i konsernet. Det fokuseres på diversifisering av virksomheten, globaliserte tjenester og maritim overvåking i nordområdene. Det er økende konkurranse og prispress i markedet.

Arbeidsmiljø

AMU har i 2020 gjennomført to møter hvor bedriftshelsetjenesten har deltatt på ett. AMU har representanter fra dagtidarbeidere og skiftarbeidere fra både Tromsø og på Svalbard. Det er 3 representanter fra ledelsen og 4 fra arbeidstakerne hvor en representant har observatørstatus.

AMU i KSAT anser arbeidsmiljøet i bedriften som trygt, godt og ivaretatt. Det har vært registrert 1 arbeidsulykker med lettere personskade i 2020 hvor det medførte en uke sykefravær. Sykefraværet for 2019 var totalt på 2,4 % hvor korttidsfraværet var på 1,8 % og langtidssykefraværet 0,8 % en reduksjon fra året før.

2020 har vært siden mars et svært krevende år med pandemi. KSAT har unngått permitteringer, og vi har opplevd en fleksibel og ansvarsfull stab som har tatt dugnaden på alvor og bidratt til godt smittevern samtidig som bedriften har levert gode resultater.

Samfunnsansvar

KSAT er opptatt av å implementere FNs mål og prinsipper for bærekraftig utvikling. Målene skal gjenspeile KSAT som et ansvarlig selskap; en respektfull arbeidsplass med fokus på menneskerettigheter, samfunnsansvar, miljøvern og teknologisk innovasjon. KSAT legger vekt på at verdier og etiske retningslinjer skal være en integrert del av virksomheten. De ansatte og samarbeidspartnere skal ha en høy etisk standard og etterleve gjeldende regler. Konsernet fokuserer på anti-korrupsjons arbeid og er opptatt av sitt samfunnsansvar. Konsernet vil til enhver tid søke å etterleve gjeldene lover og regler der hvor konsernet driver sin virksomhet.

Konsernet bidrar bla.t annet til innsamling av satellittbasert jordobservasjonsdata som er av vesentlig betydning for meteorologi, ressurovervåking og klimaforskning generelt.

Likestilling og diskriminering

KSAT arbeider aktivt og målrettet for å fremme likestilling og hindre diskriminering. KSAT har en personalpolitikk som skal sikre like muligheter og rettigheter og hindre diskriminering på grunn av etnisk bakgrunn, nasjonal opprinnelse, legning, hudfarge, språk, religion, livssyn, alder og kjønn.

Bedriftens hovedkontor er tilrettelagt for funksjonshemmede.

Konsernets ledelse består av 6 menn og 1 kvinne. Styret består av 1 kvinnelig og 8 mannlige medlemmer. Tre av styrets medlemmer er valgt av og blant de ansatte. Både styret og konsernets ledelse er bevisst på de samfunnsmessige forventningene om tiltak for å fremme likestilling i virksomheten og styret. Konsernet ønsker å framstå som en attraktiv arbeidsplass og har som målsetting å legge forholdene til rette for at kvinneandelen i tekniske stillinger og innen ledelsen øker. KSAT bidrar blant annet aktivt i flere teknologiske fora rettet mot jenter for å fremme deres interesse for fagfeltet. KSAT har 23% kvinnelige ansatte, mot 22% ved utgangen av 2019. Andelen kvinner i deltidsstilling eller midlertidig stilling er 27%. Av totalt 187 uker benyttet foreldrepermisjon i 2020 er 74% benyttet av menn og 26% benyttet av kvinner.

Lønnskartlegging og kartlegging av ufrivillig deltid planlegges gjennomført i løpet av 2021.



This file is sealed with a digital signature.
The seal is a guarantee for the authenticity
of the document.

Document ID:
A84962025F464FD4BE78108D9B69CEDB



Ytre miljø

Selskapet jobber aktivt med å etablere løsninger for alternativ energi, spesielt ved stasjonene på Svalbard og Troll. Dette er det viktigste området hvor målsetningen er å redusere selskapets miljøavtrykk.

Redegjørelse for årsregnskapet

Etter styrets oppfatning gir årsregnskapet en tilfredsstillende beskrivelse av posisjon per årsskiftet. Konsernets finansielle stilling og likviditet er god, og styret vurderer konsernets egenkapital som tilfredsstillende.

Styret er ikke kjent med forhold som ikke framkommer av årsregnskap som er viktig for bedømmelsen av konsernets stilling.

Anvendelse av overskuddet i morselskapet

Konsernets resultat i 2020 viser et overskudd på TNOK 248 268 etter skatt. Morselskapets resultat i 2020 viser et overskudd etter skatt på TNOK 245 269.

Styret foreslår følgende disponering av overskuddet for KSAT AS:

	TNOK
Utbytte til eierne	125 000
Til annen egenkapital	120 269
SUM disponering av overskudd	245 269

Tromsø, 31. desember 2020

11. februar 2021

I styret for Kongsberg Satellite Services AS

Asbjørn Birkeland
Styrets leder

Eirik Lie
Nestleder

Even Aas
Styremedlem

Jostein Rønneberg
Styremedlem

Harald Aaro
Styremedlem

Knut Myrvang
Styremedlem

Vidar Tyldum
Styremedlem

Gøril Bjørkmo
Styremedlem

Ole-Johan Mikalsen
Styremedlem

Rolf Skatteboe
Adm. direktør



This file is sealed with a digital signature.
The seal is a guarantee for the authenticity
of the document.

Document ID:
A84962025F464FD4BE78108D9B69CEDB



Building a better
working world

Statsautoriserte revisorer
Ernst & Young AS

Strandgata 8, NO-9008 Tromsø
Postboks 1212, NO-9262 Tromsø

Foretaksregisteret: NO 976 389 387 MVA
Tlf: +47 24 00 24 00

www.ey.no
Medlemmer av Den norske revisorforening

UAVHENGIG REVISORS BERETNING

Til generalforsamlingen i Kongsberg Satellite Services AS

Uttalelse om revisjonen av årsregnskapet

Konklusjon

Vi har revidert årsregnskapet for Kongsberg Satellite Services AS som består av selskapsregnskap og konsernregnskap. Selskapsregnskapet og konsernregnskapet består av balanse per 31. desember 2020, resultatregnskap og kontantstrømpoppstilling for regnskapsåret avsluttet per denne datoen, og en beskrivelse av vesentlige anvendte regnskapsprinsipper og andre noteopplysninger.

Etter vår mening er årsregnskapet avgitt i samsvar med lov og forskrifter og gir et rettviseende bilde av selskapets og konsernets finansielle stilling per 31. desember 2020, og av deres resultater og kontantstrømmer for regnskapsåret avsluttet per denne datoen i samsvar med regnskapslovens regler og god regnskapsskikk i Norge.

Grunnlag for konklusjonen

Vi har gjennomført revisjonen i samsvar med lov, forskrift og god revisjonsskikk i Norge, herunder de internasjonale revisjonsstandardene (ISA-ene). Våre oppgaver og plikter i henhold til disse standardene er beskrevet i avsnittet *Revisors oppgaver og plikter ved revisjonen av årsregnskapet*. Vi er uavhengige av selskapet og konsernet i samsvar med de relevante etiske kravene i Norge knyttet til revisjon slik det kreves i lov og forskrift. Vi har også overholdt våre øvrige etiske forpliktelser i samsvar med disse kravene. Etter vår oppfatning er innhentet revisjonsbevis tilstrekkelig og hensiktsmessig som grunnlag for vår konklusjon.

Øvrig informasjon

Øvrig informasjon omfatter informasjon i selskapets årsrapport bortsett fra årsregnskapet og den tilhørende revisjonsberetningen. Styret og daglig leder (ledelsen) er ansvarlig for den øvrige informasjonen. Vår uttalelse om revisjonen av årsregnskapet dekker ikke den øvrige informasjonen, og vi attesterer ikke den øvrige informasjonen.

I forbindelse med revisjonen av årsregnskapet er det vår oppgave å lese den øvrige informasjonen med det formål å vurdere hvorvidt det foreligger vesentlig inkonsistens mellom den øvrige informasjonen og årsregnskapet eller kunnskap vi har opparbeidet oss under revisjonen, eller hvorvidt den tilsynelatende inneholder vesentlig feilinformasjon. Dersom vi konkluderer med at den øvrige informasjonen inneholder vesentlig feilinformasjon, er vi pålagt å rapportere det. Vi har ingenting å rapportere i så henseende.

Ledelsens ansvar for årsregnskapet

Ledelsen er ansvarlig for å utarbeide årsregnskapet i samsvar med lov og forskrifter, herunder for at det gir et rettviseende bilde i samsvar med regnskapslovens regler og god regnskapsskikk i Norge. Ledelsen er også ansvarlig for slik intern kontroll som den finner nødvendig for å kunne utarbeide et årsregnskap som ikke inneholder vesentlig feilinformasjon, verken som følge av misligheter eller feil.

Ved utarbeidelsen av årsregnskapet må ledelsen ta standpunkt til selskapets evne til fortsatt drift og opplyse om forhold av betydning for fortsatt drift. Forutsetningen om fortsatt drift skal legges til grunn for årsregnskapet med mindre ledelsen enten har til hensikt å avvike selskapet eller legge ned virksomheten, eller ikke har noe annet realistisk alternativ.



Revisors oppgaver og plikter ved revisjonen av årsregnskapet

Vårt mål er å oppnå betryggende sikkerhet for at årsregnskapet som helhet ikke inneholder vesentlig feilinformasjon, verken som følge av misligheter eller feil, og å avgi en revisjonsberetning som inneholder vår konklusjon. Betryggende sikkerhet er en høy grad av sikkerhet, men ingen garanti for at en revisjon utført i samsvar med lov, forskrift og god revisjonsskikk i Norge, herunder ISA-ene, alltid vil avdekke vesentlig feilinformasjon. Feilinformasjon kan skyldes misligheter eller feil og er å anse som vesentlig dersom den enkeltvis eller samlet med rimelighet kan forventes å påvirke de økonomiske beslutningene som brukerne foretar på grunnlag av årsregnskapet.

Som del av en revisjon i samsvar med lov, forskrift og god revisjonsskikk i Norge, herunder ISA-ene, utøver vi profesjonelt skjønn og utviser profesjonell skepsis gjennom hele revisjonen. I tillegg

- ▶ identifiserer og anslår vi risikoen for vesentlig feilinformasjon i årsregnskapet, enten det skyldes misligheter eller feil. Vi utformer og gjennomfører revisjonshandlinger for å håndtere slike risikoer, og innhenter revisjonsbevis som er tilstrekkelig og hensiktsmessig som grunnlag for vår konklusjon. Risikoen for at vesentlig feilinformasjon som følge av misligheter ikke blir avdekket, er høyere enn for feilinformasjon som skyldes feil, siden misligheter kan innebære samarbeid, forfalskning, bevisste utelatelser, uriktige fremstillinger eller overstyring av intern kontroll;
- ▶ opparbeider vi oss en forståelse av den interne kontrollen som er relevant for revisjonen, for å utforme revisjonshandlinger som er hensiktsmessige etter omstendighetene, men ikke for å gi uttrykk for en mening om effektiviteten av selskapets interne kontroll;
- ▶ vurderer vi om de anvendte regnskapsprinsippene er hensiktsmessige og om regnskapsestimater og tilhørende noteopplysninger utarbeidet av ledelsen er rimelige;
- ▶ konkluderer vi på om ledelsens bruk av fortsatt drift-forutsetningen er hensiktsmessig, og, basert på innhentede revisjonsbevis, hvorvidt det foreligger vesentlig usikkerhet knyttet til hendelser eller forhold som kan skape betydelig tvil om selskapets evne til fortsatt drift. Dersom vi konkluderer med at det foreligger vesentlig usikkerhet, kreves det at vi i revisjonsberetningen henleder oppmerksomheten på tilleggsopplysningene i årsregnskapet. Hvis slike tilleggsopplysninger ikke er tilstrekkelige, må vi modifisere vår konklusjon. Våre konklusjoner er basert på revisjonsbevis innhentet frem til datoen for revisjonsberetningen. Etterfølgende hendelser eller forhold kan imidlertid medføre at selskapets evne til fortsatt drift ikke lenger er til stede;
- ▶ vurderer vi den samlede presentasjonen, strukturen og innholdet i årsregnskapet, inkludert tilleggsopplysningene, og hvorvidt årsregnskapet gir uttrykk for de underliggende transaksjonene og hendelsene på en måte som gir et rettviseende bilde;
- ▶ innhenter vi tilstrekkelig og hensiktsmessig revisjonsbevis vedrørende den finansielle informasjonen til enhetene eller forettningsområdene i konsernet for å kunne gi uttrykk for en mening om konsernregnskapet. Vi er ansvarlige for å fastsette strategien for, samt å følge opp og gjennomføre konsernrevisjonen, og vi har et udelte ansvar for konklusjonen på revisjonen av konsernregnskapet.

Vi kommuniserer med styret blant annet om det planlagte omfanget av revisjonen, tidspunktet for vårt revisjonsarbeid og eventuelle vesentlige funn i vår revisjon, herunder vesentlige svakheter i den interne kontrollen som vi avdekker gjennom vårt arbeid.



Building a better
working world

Uttalelse om øvrige lovmessige krav

Konklusjon om årsberetningen

Basert på vår revisjon av årsregnskapet som beskrevet ovenfor, mener vi at opplysningene i årsberetningen om årsregnskapet, forutsetningen om fortsatt drift og forslaget til disponering av resultatet er konsistente med årsregnskapet og i samsvar med lov og forskrifter.

Konklusjon om registrering og dokumentasjon

Basert på vår revisjon av årsregnskapet som beskrevet ovenfor, og kontrollhandlinger vi har funnet nødvendige i henhold til internasjonal standard for attestasjonsoppdrag (ISAE) 3000 «Attestasjonsoppdrag som ikke er revisjon eller forenklet revisorkontroll av historisk finansiell informasjon», mener vi at ledelsen har oppfylt sin plikt til å sørge for ordentlig og oversiktlig registrering og dokumentasjon av selskapets regnskapsopplysninger i samsvar med lov og god bokføringsskikk i Norge.

Tromsø, 11. februar 2021
ERNST & YOUNG AS

Kai Astor Frøseth
statsautorisert revisor