



ÅRSREGNSKAPET FOR REGNSKAPSÅRET 2020 - GENERELL INFORMASJON

Enheten

| | |
|----------------------|----------------------------------|
| Organisasjonsnummer: | 912 321 789 |
| Organisasjonsform: | Aksjeselskap |
| Foretaksnavn: | AURSTAD AS |
| Forretningsadresse: | Torvmyrane 31 6160 HOVDEBYGDA |

Regnskapsår

| | |
|-------------------------|-------------------------|
| Årsregnskapets periode: | 01.01.2020 - 31.12.2020 |
|-------------------------|-------------------------|

Konsern

| | |
|---------------------------|----|
| Mørselskap i konsern: | Ja |
| Konsernregnskap lagt ved: | Ja |

Regnskapsregler

| | |
|--|------------------------------------|
| Regler for små foretak benyttet: | Nei |
| Benyttet ved utarbeidelsen av årsregnskapet til selskapet: | Regnskapslovens alminnelige regler |
| Benyttet ved utarbeidelsen av årsregnskapet til konsernet: | Regnskapslovens alminnelige regler |

Årsregnskapet fastsatt av kompetent organ

| | |
|--|-------------------|
| Bekreftet av representant for selskapet: | Jo Stian Tverberg |
| Dato for fastsettelse av årsregnskapet: | 08.04.2021 |

Grunnlag for avgivelse

År 2020: Årsregnskapet er elektronisk innlevert
År 2019: Tall er hentet fra elektronisk innlevert årsregnskap fra 2020

Det er ikke krav til at årsregnskapet m.v. som sendes til Regnskapsregisteret er undertegnet. Kontrollen på at dette er utført ligger hos revisor/enhetens øverste organ. Sikkerheten ivaretas ved at innsender har rolle/rettighet for innsending av årsregnskapet via Altinn, og ved at det bekreftes at årsregnskapet er fastsatt av kompetent organ.

Brønnøysundregistrene, 21.06.2022



Resultatregnskap

| Beløp i: NOK | Note | 2020 | 2019 |
|--|------|------------------|------------------|
| RESULTATREKNESKAP | | | |
| Inntekter | | | |
| Salgsinntekt | | 3 800 000 | 2 662 500 |
| Sum inntekter | | 3 800 000 | 2 662 500 |
| Kostnader | | | |
| Annen driftskostnad | 2 | 3 339 979 | 2 167 098 |
| Sum kostnader | | 3 339 979 | 2 167 098 |
| Driftsresultat | | 460 021 | 495 402 |
| Finansinntekter og finanskostnader | | | |
| Inntekt på investering i datterselskap | 5 | 0 | 800 000 |
| Anna renteinntekt | | 27 | 156 |
| Sum finansinntekter | | 27 | 800 156 |
| Annan rentekostnad | 3 | 450 313 | 450 753 |
| Sum finanskostnader | | 450 313 | 450 753 |
| Netto finans | | -450 286 | 349 403 |
| Ordinært resultat før skattekostnad | | 9 735 | 844 805 |
| Skattekostnad på ordinært resultat | 4 | 0 | 0 |
| Ordinært resultat etter skattekostnad | | 9 735 | 844 805 |
| Årsresultat | | 9 735 | 844 805 |
| Overføringer og disponeringar | | | |
| Overført til udekket tap | | 9 735 | 844 805 |
| Sum overføringer og disponeringar | | 9 735 | 844 805 |



Balanse

| Beløp i: NOK | Note | 2020 | 2019 |
|--|------|-------------------|-------------------|
| BALANSE - EIGEDELAR | | | |
| Anleggsmiddel | | | |
| Immaterielle egedelar | | | |
| Finansielle anleggsmiddel | | | |
| Investeringar i dotterselskap | 5,6 | 14 560 000 | 14 560 000 |
| Sum finansielle anleggsmiddel | | 14 560 000 | 14 560 000 |
| Sum anleggsmiddel | | 14 560 000 | 14 560 000 |
| Omløpsmiddel | | | |
| Varer | | | |
| Krav | | | |
| Kundefordringer | 5 | 1 531 250 | 859 375 |
| Andre kortsiktige fordringer | | 27 143 | 60 525 |
| Konsernkrav | 5 | 800 000 | 800 000 |
| Sum krav | | 2 358 393 | 1 719 900 |
| Bankinnskott, kontantar og liknande | | | |
| Bankinnskudd, kontanter o.l. | | 304 364 | 201 249 |
| Sum bankinnskott, kontantar og liknande | | 304 364 | 201 249 |
| Sum omløpsmiddel | | 2 662 757 | 1 921 149 |
| SUM EIGEDELAR | | 17 222 757 | 16 481 149 |
| BALANSE - EIGENKAPITAL OG GJELD | | | |
| Eigenkapital | | | |
| Innskoten eigenkapital | | | |
| Aksjekapital | 3 | 18 600 000 | 18 600 000 |
| Sum innskoten eigenkapital | | 18 600 000 | 18 600 000 |
| Opptent eigenkapital | | | |



Balanse

| Beløp i: NOK | Note | 2020 | 2019 |
|----------------------------------|-------------|--------------------|--------------------|
| Udekt tap | | 12 025 001 | 12 034 735 |
| Sum opptent egenkapital | | -12 025 001 | -12 034 735 |
| Sum egenkapital | 3 | 6 574 999 | 6 565 265 |
| Gjeld | | | |
| Langsiktig gjeld | | | |
| Anna langsiktig gjeld | | | |
| Øvrig langsiktig gjeld | 3 | 9 000 000 | 9 000 000 |
| Sum anna langsiktig gjeld | | 9 000 000 | 9 000 000 |
| Sum langsiktig gjeld | | 9 000 000 | 9 000 000 |
| Kortsiktig gjeld | | | |
| Leverandørgjeld | | 514 732 | 219 879 |
| Skyldig offentlige avgifter | | 141 514 | 154 017 |
| Annen kortsiktig gjeld | | 991 511 | 541 989 |
| Sum kortsiktig gjeld | | 1 647 757 | 915 885 |
| Sum gjeld | | 10 647 757 | 9 915 885 |
| SUM EIGENKAPITAL OG GJELD | | 17 222 756 | 16 481 150 |



Konsernets resultatregnskap

| Beløp i: NOK | Note | 2020 | 2019 |
|---|--------|--------------------|--------------------|
| RESULTATREKNESKAP | | | |
| Inntekter | | | |
| Salgsinntekt | 11 | 149 747 835 | 228 703 274 |
| Annen driftsinntekt | | 20 301 139 | 1 238 514 |
| Sum inntekter | | 170 048 974 | 229 941 788 |
| Kostnader | | | |
| Varekostnad | | 48 818 793 | 89 529 076 |
| Lønnskostnad | 2,7 | 69 019 768 | 67 119 752 |
| Avskrivning av driftsmidler og immaterielle eiendeler | 3 | 6 194 551 | 5 572 094 |
| Annen driftskostnad | 2,3,12 | 41 616 074 | 60 560 418 |
| Sum kostnader | | 165 649 186 | 222 781 340 |
| Driftsresultat | | 4 399 788 | 7 160 448 |
| Finansinntekter og finanskostnader | | | |
| Anna renteinntekt | | 74 078 | 186 963 |
| Annen finansinntekt | | 100 | 0 |
| Sum finansinntekter | | 74 178 | 186 963 |
| Annan rentekostnad | | 1 203 600 | 1 527 427 |
| Annen finanskostnad | | 7 049 | 14 631 |
| Sum finanskostnader | | 1 210 649 | 1 542 058 |
| Netto finans | | -1 136 471 | -1 355 095 |
| Ordinært resultat før skattekostnad | | 3 263 317 | 5 805 353 |
| Skattekostnad på ordinært resultat | 9 | 721 060 | 1 095 967 |
| Ordinært resultat etter skattekostnad | | 2 542 257 | 4 709 386 |
| Årsresultat | | 2 542 257 | 4 709 386 |



Konsernets balanse

| Beløp i: NOK | Note | 2020 | 2019 |
|--|---------------|-------------------|-------------------|
| BALANSE - EIGEDELAR | | | |
| Anleggsmiddel | | | |
| Immaterielle egedelar | | | |
| Varige driftsmiddel | | | |
| Driftsløsøre, inventar o.a. utstyr | 3,10 | 9 400 924 | 13 137 945 |
| Sum varige driftsmiddel | | 9 400 924 | 13 137 945 |
| Finansielle anleggsmiddel | | | |
| Andre langsiktige fordringer | 4,10 | 343 625 | 620 468 |
| Sum finansielle anleggsmiddel | | 343 625 | 620 468 |
| Sum anleggsmiddel | | 9 744 549 | 13 758 413 |
| Omløpsmiddel | | | |
| Varer | | | |
| Lager av varer og annen beholdning | 13 | 509 100 | 0 |
| Sum varer | | 509 100 | 0 |
| Krav | | | |
| Kundefordringer | 12 | 43 077 382 | 29 493 255 |
| Andre kortsiktige fordringer | 4,9,11, 15 | 14 521 455 | 12 995 504 |
| Sum krav | | 57 598 837 | 42 488 759 |
| Bankinnskott, kontantar og liknande | | | |
| Bankinnskudd, kontanter o.l. | | 3 672 289 | 15 646 980 |
| Sum bankinnskott, kontantar og liknande | | 3 672 289 | 15 646 980 |
| Sum omløpsmiddel | | 61 780 226 | 58 135 739 |
| SUM EIGEDELAR | | 71 524 775 | 71 894 152 |

BALANSE - EIGENKAPITAL OG GJELD



Konsernets balanse

| Beløp i: NOK | Note | 2020 | 2019 |
|------------------------------------|------|-------------------|-------------------|
| Eigenkapital | | | |
| Innskoten egenkapital | | | |
| Aksjekapital | 5 | 18 600 000 | 18 600 000 |
| Sum innskoten egenkapital | | 18 600 000 | 18 600 000 |
| Opptent egenkapital | | | |
| Udekt tap | | 6 767 628 | 9 309 884 |
| Sum opptent egenkapital | | -6 767 628 | -9 309 884 |
| Sum egenkapital | | 11 832 372 | 9 290 116 |
| Gjeld | | | |
| Langsiktig gjeld | | | |
| Utsett skatt | 9 | 2 206 925 | 1 413 911 |
| Sum avsetjinger for plikter | | 2 206 925 | 1 413 911 |
| Anna langsiktig gjeld | | | |
| Gjeld til kredittinstitusjoner | 8,10 | 13 515 426 | 17 563 482 |
| Øvrig langsiktig gjeld | 8 | 9 000 000 | 9 000 000 |
| Sum anna langsiktig gjeld | | 22 515 426 | 26 563 482 |
| Sum langsiktig gjeld | | 24 722 351 | 27 977 393 |
| Kortsiktig gjeld | | | |
| Gjeld til kredittinstitusjoner | 10 | 21 749 | 0 |
| Leverandørgjeld | | 9 361 931 | 9 091 963 |
| Betalbar skatt | 9 | 0 | 70 334 |
| Skyldig offentlige avgifter | | 7 509 881 | 6 685 631 |
| Annen kortsiktig gjeld | | 18 076 491 | 18 808 715 |
| Sum kortsiktig gjeld | | 34 970 052 | 34 656 643 |
| Sum gjeld | | 59 692 403 | 62 634 036 |
| SUM EIGENKAPITAL OG GJELD | | 71 524 775 | 71 924 152 |



Årsregnskap 2020

Aurstad AS

Årsberetning
Resultatregnskap morselskap
Balanse morselskap
Noter morselskap
Kontantstrømoppstilling morselskap
Resultatregnskap konsern
Balanse konsern
Noter konsern
Kontantstrømoppstilling konsern
Revisjonsberetning

Org.nr.: 912 321 789



Årsmelding 2020 for Aurstad AS

Art og lokalisering

Aurstad AS er konsernspiss i Aurstad-konsernet som består av selskapa Aurstad Tunnel AS, Aurstad Maskinutleige AS og Aurstad Auto AS. 88% av aksjane i selskapet er eigd av 2 ulike holdingselskap eigd av Cato Aurstad og 12% av aksjane er eigd av eit holdingselskap eigd av Kjell Arne Aurstad. Aurstad AS driv med kjøp, sal og forvaltning av aksjar og utøver dei funksjonane som ligg under rolla som holdingselskap. Selskapet har forretningskontor i Ørsta kommune.

Underliggende selskap er Aurstad Tunnel AS, Aurstad Maskinutleige AS og Aurstad Auto AS. Hovudaktiviteten for konsernet ligg i maskinentreprenørselskapet Aurstad Tunnel AS. Aurstad Maskinutleige AS er eit eigar- og utleigeselskap for tyngre anleggsmaskiner. I tillegg har Aurstad Maskinutleige verkstad der ein driv med vedlikehald av eige utstyr. Det er p.t. ikkje drift i selskapet Aurstad Auto AS.

I desember 2018 gikk det tidlegare dotterselskapet K A Aurstad AS konkurs.

Drift/resultat/utvikling

Dotterselskapet Aurstad Maskinutleige AS vart stifta i april 2018 og er eit utleigeselskap som eig, forvaltar og leiger ut anleggsmaskiner. Selskapets forretningsverksemd er i hovudsak retta mot tunnel- og anleggsverksemd internt i Aurstad konsernet, men selskapet har også eksterne kundar. Det er ei målsetning å i større grad framover tilby utstyr og tenester i den eksterne marknaden. Det er i åra 2018-20 erverva ein maskinpark tilpassa det behovet vi ser både internt i Aurstad konsernet og i den eksterne marknaden.

6. desember 2018 vart dotterselskapet K A Aurstad AS slått konkurs, og det har i etterkant av det blitt etablert ny og utvida drift i Aurstad Tunnel AS. Dette er bakgrunnen for at det i åra 2019 og 2020 har vore prosjekt i Aurstad Tunnel AS også innanfor tradisjonell anleggsverksemd. Dette vil også vere situasjonen i 2021.

Etter konkursen i K A Aurstad AS har ca 70 fag personar frå det konkursråka selskapet blitt tilsett i Aurstad Tunnel. Dette er svært kompetente og erfarne tilsette. Kompetanse og erfaring som er bygt opp over mange år i Aurstad konsernet vil mao fortsatt være «grunnmuren» i Aurstad Tunnel AS.



Morselskapet har følgjande rekneskapstal for 2020:

| | 2020 | 2019 | 2018 | 2017 |
|-------------------------|-----------|-----------|-------------|------------|
| Driftsinntekter | 3.800.000 | 2.662.500 | 60 | 0 |
| Årsresultat etter skatt | 9.734 | 844.805 | -37.175.819 | 10.585.606 |
| Eigenkapital 31.12 | 6.574.999 | 6.565.265 | 5.720.460 | 42.896.279 |

Konsernrekneskapen viser følgjande hovud tal:

| | 2020 | 2019 | 2018 | 2017 |
|-------------------------|-------------|-------------|-------------|-------------|
| Driftsinntekter | 170.048.974 | 229.941.788 | 42.616.878 | 386.381.796 |
| Årsresultat etter skatt | 2.542.257 | 4.709.386 | -35.647.994 | -18.360.245 |
| Eigenkapital 31.12 | 11.832.372 | 9.290.116 | 4.580.730 | 60.727.020 |
| Totalkapital 31.12 | 71.524.775 | 71.924.152 | 54.828.739 | 246.796.590 |

Styret vurderer det slik at oversikta og informasjonen som følgjer av rekneskapen og årsmeldinga, gir eit rettvise bilete over utviklinga, resultatet av selskapets verksemd og stilling.

Risikovurdering

Som holdingselskap er selskapet ikkje direkte eksponert for drifts- eller finansiell risiko. Selskapet har eit langsiktig mål for sine investeringar og ventar å oppnå tilfredsstillande avkastning frå dotterselskapa over tid.

Konsernet er eksponert for marknads og driftsrisiko hovudsakleg relatert til maskinentreprenørmarknaden. Trass aukande vegbudsjett på landsbasis ser vi at det i Midt Noreg og nordre deler av Vestlandet er ledig kapasitet og at det er stor konkurranse. Samstundes ser vi at det i løpet av 2021 og 2022 vil kome fleire store og mellomstore prosjekt til realisering.

Driftsselskapa har gode forsikringsdekningar for ansvarsforsikring og prosjektforsikring, som er tilpassa omsetningsnivået. For ein del større prosjekt inngår ein også «back-to-back» avtalar med underentreprenørar for å avgrense risiko.

Konsernet har ikkje innkjøp av varer og tenester eller opptak av lån i valuta. Det ligg derfor ikkje føre kursrisiko. Konsernet er eksponert for finansiell risiko knytt til renteendringar. Maskinparken er delvis langsiktig finansiert, men med relativ hurtig nedbetalingstakt, slik at inngang del av gjelda har forfall utover fem år etter balansedato.



Årsoppgjeret – fortsatt drift

Det har ikkje oppstått forhold etter årsskiftet, som påverkar vurderinga av selskapet og konsernet utover det som er nemnt ovanfor. Framdrifta på i gangsette prosjekt er i hovudsak i samsvar med fastsette tidsplanar.

Årsrekneskapen er avlagt på basis av prinsippet om fortsatt drift, og styret stadfester at denne føresetnaden er til stades.

Miljø – arbeidsmiljø og ytre miljø

I følgje gjeldande lover og føreskrifter fører alle selskapa i konsernet oversikt over totalt sjukefråvær blant selskapets tilsette. I 2020 har sjukefråværet vore på 1,9 %. Av dette utgjer ordinær langtidssjukdom 0,6 % og langtidssjukdom knytt til korona 0,9%. Summen av fråvær knytt til korona har i 2020 vore 1,2%. I Aurstad Maskinutleige AS har det ikkje vore sjukefråvær. I dei andre selskapa har vi ikkje tilsette. I 2020 har vi ikkje hatt personskadar med fråvær. Vi har i Q4 hatt to mindre uhell som medførte oppfølging frå lege men ikkje fråvær. Begge disse hendingane var hendelige uhell. Vi har ikkje hatt vesentlege skadar på materiell.

Vi har i konsernet over lang tid jobba med å auke fokus på HMS noko vi ser resultat av i helle organisasjonen. Det vil framover vere stort fokus på oppfølgingsarbeidet knytt til prosessar og rutinar som er innført.

I følgje tilbakemeldingar frå målingar gjort av Bedriftshelsetenesta vår er arbeidsmiljøet og trivselen på arbeidsplassen god. Samarbeidet med verneutenesta vår og dei tillitsvalde er godt.

Selskapets aktivitetssområde har gjennom bruken av arbeidsmaskinar og transportmiddel utslepp av avgassar til det ytre miljøet. Selskapet har ein moderne maskinpark og har eit medvete forhold til godt vedlikehald av denne.

Selskapet har også uttak av masse for bearbeiding som medfører inngrep i naturen. Denne type aktivitet fører naturleg til noko støy. Det er innført rutinar og kontrolltiltak for å sikre at ein til ein kvar tid er innanfor grenseverdiar som er sett.


Selskapet nyttar elles kommunale ordningar for avfallshandtering. Det er innarbeidde rutinar for å følgje gjeldande lover og reglar for innsamling av forureina avfall. I tillegg vert det på kvart einskilt prosjekt utarbeidd ein HMS plan som også inkluderer ein plan for ivaretaking av ytre miljø.




Likestilling


Av konsernets 91 tilsette er 4 kvinner (ca. 4,4 %) pr. 31.12.2020. Det er ikkje kvinner representert i styret. Kvinner og menn vert løna og gitt arbeidsvilkår ut i frå utdanning, erfaring og fagleg dugleik, uavhengig av kjønn. Vi har målsetting om å auke andelen av kvinnelege tilsette og marknadsfører at vi ønskjer fleire kvinnelege medarbeidarar. Vi vil halde fram denne marknadsføringa i 2021. Ved framtidig rekruttering av nye medarbeidarar vil beste kandidaten ut i frå kompetanse og faglege kvalifikasjonar verte føretrekt, uavhengig av kjønn.

Ørsta 06.04.2021
Aurstad AS


Kjell Arne Aurstad
Styreformann


Tormod Stigen
Styremedlem


Petter Espe
Styremedlem


Jo Stian Tverberg
Styremedlem/dagleg leiar



| Resultatregnskap | | | |
|---|-------------|------------------|------------------|
| Aurstad AS | | | |
| Driftsinntekter og driftskostnader | Note | 2020 | 2019 |
| Salgsinntekt | | 3 800 000 | 2 662 500 |
| Sum driftsinntekter | | 3 800 000 | 2 662 500 |
| Annen driftskostnad | 2 | 3 339 979 | 2 167 098 |
| Sum driftskostnader | | 3 339 979 | 2 167 098 |
| Driftsresultat | | 460 021 | 495 402 |
| Finansinntekter og finanskostnader | | | |
| Inntekt på investering i datterselskap | 5 | 0 | 800 000 |
| Annen renteinntekt | | 27 | 156 |
| Annen rentekostnad | 3 | 450 313 | 450 753 |
| Resultat av finansposter | | -450 286 | 349 403 |
| Ordinært resultat før skattekostnad | | 9 734 | 844 805 |
| Skattekostnad på ordinært resultat | 4 | 0 | 0 |
| Ordinært resultat | | 9 734 | 844 805 |
| Årsresultat | | 9 734 | 844 805 |
| Overføringer | | | |
| Overført til udekket tap | | -9 734 | -844 805 |
| Sum overføringer | | 9 734 | 844 805 |





| Balanse | | | | |
|--------------------------------------|-------------|-------------------|-------------------|--|
| Aurstad AS | | | | |
| Eiendeler | Note | 2020 | 2019 | |
| Anleggsmidler | | | | |
| Finansielle anleggsmidler | | | | |
| Investeringer i datterselskap | 5, 6 | 14 560 000 | 14 560 000 | |
| Sum finansielle anleggsmidler | | 14 560 000 | 14 560 000 | |
| Sum anleggsmidler | | 14 560 000 | 14 560 000 | |
| Omløpsmidler | | | | |
| Fordringer | | | | |
| Kundefordringer | 5 | 1 531 250 | 859 375 | |
| Andre kortsiktige fordringer | | 27 143 | 60 525 | |
| Fordring mot selskap i samme konsern | 5 | 800 000 | 800 000 | |
| Sum fordringer | | 2 358 393 | 1 719 900 | |
| Bankinnskudd, kontanter o.l. | | 304 364 | 201 249 | |
| Sum omløpsmidler | | 2 662 756 | 1 921 149 | |
| Sum eiendeler | | 17 222 756 | 16 481 149 | |





| Balanse | | | |
|-----------------------------------|------|--------------------|--------------------|
| Aurstad AS | | | |
| | Note | 2020 | 2019 |
| Egenkapital og gjeld | | | |
| Innskutt egenkapital | | | |
| Aksjekapital | 3 | 18 600 000 | 18 600 000 |
| Sum innskutt egenkapital | | 18 600 000 | 18 600 000 |
| Opptjent egenkapital | | | |
| Udekket tap | | -12 025 001 | -12 034 735 |
| Sum opptjent egenkapital | | -12 025 001 | -12 034 735 |
| Sum egenkapital | 3 | 6 574 999 | 6 565 265 |
| Gjeld | | | |
| Øvrig langsiktig gjeld | 3 | 9 000 000 | 9 000 000 |
| Sum annen langsiktig gjeld | | 9 000 000 | 9 000 000 |
| Kortsiktig gjeld | | | |
| Leverandørgjeld | | 514 732 | 219 879 |
| Skyldig offentlige avgifter | | 141 514 | 154 017 |
| Annen kortsiktig gjeld | | 991 511 | 541 989 |
| Sum kortsiktig gjeld | | 1 647 757 | 915 885 |
| Sum gjeld | | 10 647 757 | 9 915 885 |
| Sum egenkapital og gjeld | | 17 222 756 | 16 481 149 |

Ørsta, den 6/4 2021
Styret i Aurstad AS


Kjell Arne Aurstad
styreleder


Petter Olav Espe
styremedlem


Jo Stian Tverberg
Daglig leder/styremedlem


Tormod Stigen
styremedlem

Aurstad AS Side 4



Aurstad AS

Noter til regnskapet 2020

Note 1 Regnskapsprinsipper

Årsregnskapet er satt opp i samsvar med regnskapsloven av 1998. Regnskapsprinsippene beskrives nedenfor.

Hovedregel for vurdering og klassifisering av eiendeler og gjeld

Eiendeler bestemt til varig eie eller bruk er klassifisert som anleggsmidler. Andre eiendeler er klassifisert som omløpsmidler. Fordringer som skal tilbakebetales innen et år er klassifisert som omløpsmidler. Ved klassifisering av kortsiktig og langsiktig gjeld er tilsvarende kriterier lagt til grunn.

Anleggsmidler vurderes til anskaffelseskost, men nedskrives til virkelig verdi når verdifallet forventes ikke å være forbigående. Anleggsmidler med begrenset økonomisk levetid avskrives planmessig. Langsiktig lån balanseføres til nominelt mottatt beløp på etableringstidspunktet.

Omløpsmidler vurderes til laveste av anskaffelseskost og virkelig verdi. Kortsiktig gjeld balanseføres til nominelt mottatt beløp på etableringstidspunktet. Kortsiktig gjeld oppskrives ikke til virkelig verdi som følge av renteendring.

Enkelte poster er vurdert etter andre prinsipper og redegjøres for nedenfor.

Fordringer

Kundefordringer og andre fordringer oppføres til pålydende etter fradrag for avsetning til forventet tap. Avsetning til tap gjøres på grunnlag av en individuell vurdering av de enkelte fordringer. I tillegg gjøres det for øvrige kundefordringer en uspesifisert avsetning for å dekke antatt tap.

Bankinnskudd, kontanter o.l.

Bankinnskudd, kontanter ol. inkluderer kontanter, bankinnskudd og andre betalingsmidler med forfallsdato som er kortere enn tre måneder fra anskaffelse.

Skatter

Skattekostnaden sammenstilles med regnskapsmessige resultat før skatt. Skatt knyttet til egenkapitaltransaksjoner, for eksempel konsernbidrag, føres mot egenkapitalen.

Skattekostnaden består av betalbar skatt (skatt på årets direkte skattepliktige inntekt) og endring i netto utsatt skatt. Skattekostnaden fordeles på ordinært resultat og resultat av ekstraordinære poster i henhold til skattegrunnlaget. Utsatt skatt og utsatt skattefordel er presentert netto i balansen, der utsatt skatt balanseføres. Evt. netto utsatt skattefordel balanseføres ikke.

Inntektsføring

Selskapets driftsinntekter består av utfakturering av fellesfunksjoner til datterselskapene, og inntektsføres i takt med levering. Utbytte og konsernbidrag fra datterselskap inntektsføres når det er avsatt i datterselskapenes regnskap. Renter inntektsføres i takt med opptjening.



Aurstad AS

Noter til regnskapet 2020

Note 2 Lønnskostnad, antall ansatte, godtgjørelser, lån til ansatte mm

Selskapet har ingen ansatte, og det er ikke utbetalt godtgjørelse til styret.
Selskapet har ikke plikt til å etablere pensjonsordning etter lov om OTP.

Revisor

Godtgjørelse til revisor i 2020 er utbetalt med kr 7.800 for revisjon og kr 10.900 for og annen bistand.

Note 3 Aksjekapital og aksjonærinformasjon, egenkapital

| Eierstruktur | Antall aksjer | Pålydende | Eierandel |
|---|------------------|-------------------|----------------|
| Aurstad Holding AS (Kjell Arne Aurstad, styreleder) | 223 200 | 10 | 12,0 % |
| JMC Holding AS | 911 400 | 10 | 49,0 % |
| JMC Invest AS | 725 400 | 10 | 39,0 % |
| Totalt | 1 860 000 | 18 600 000 | 100,0 % |

| | Aksjekapital | Annen EK | Udekket tap | Sum |
|-------------------------------|-------------------|----------|--------------------|------------------|
| Egenkapital 31.12. forrige år | 18 600 000 | 0 | -12 034 735 | 6 565 265 |
| Utdelt tilleggsutbytte | 0 | 0 | 0 | 0 |
| Årets resultat | 0 | 0 | 9 734 | 9 734 |
| Avsatt utbytte | 0 | 0 | 0 | 0 |
| Egenkapital 31.12 | 18 600 000 | 0 | -12 025 001 | 6 574 999 |

Øvrig langsiktig gjeld er gjeld til Aurstad Holding AS og JMC Holding AS. Gjelden renteregnes, og det er kostnadsført kr 450.000 i renter i 2020.

Note 4 Skattekostnad

| Midlertidige forskjeller knyttet til | 31.12.19 | 31.12.20 | Endring |
|---|---------------|---------------|--------------|
| Skattemessig fremførbart underskudd | -34 740 | -25 006 | -9 734 |
| Sum midlertidige forskjeller | -34 740 | -25 006 | -9 734 |
| Herav ikke utlignet | 0 | 0 | 0 |
| Grunnlag for beregning av utsatt skatt (skattefordel) | -34 740 | -25 006 | -9 734 |
| Utsatt skatt (skattefordel) 22% | -7 643 | -5 501 | 2 141 |

Utsatt skattefordel balanseføres ikke.

| | 2019 | 2020 |
|---|----------------|--------------|
| Resultat før skattekostnad | 844 805 | 9 734 |
| +/- permanente forskjeller | 0 | 0 |
| +/- endring i midlertidige forskjeller | 0 | 0 |
| - Bruk av fremførbart underskudd | -844 805 | -9 734 |
| Sum skattegrunnlag i året | 0 | 0 |
| Betalbar inntektsskatt for selskapet | 0 | 0 |
| godtgjørelse utbytte | 0 | 0 |
| Sum betalbar skatt | 0 | 0 |
| +/- endring i balanseført utsatt skatt | 0 | 0 |
| Sum skattekostnad i resultatregnskapet | 0 | 0 |



Aurstad AS

Noter til regnskapet 2020

Note 5 Aksjer i datterselskap, mellomværende med datterselskap

| Selskap | Kommune | Antall aksjer | Andel | Kostpris |
|--------------------------|---------|---------------|-------|-------------------|
| Aurstad Tunnel AS | Ørsta | 110 | 100 % | 9 500 000 |
| Aurstad Maskinutleige AS | Ørsta | 40 | 100 % | 5 030 000 |
| Aurstad Auto AS | Ørsta | 30 | 100 % | 30 000 |
| Totalt | | | | 14 560 000 |

| | Resultat | EK 31.12 |
|--------------------------|-----------|------------|
| Aurstad Tunnel AS | 2 293 158 | 12 149 408 |
| Aurstad Maskinutleige AS | 248 112 | 7 664 593 |
| Aurstad Auto AS | -8 748 | 3 372 |

Inkludert i selskapets kundefordringer er fordring kr 437.500 mot Aurstad Tunnel AS og kr 1.093.750 mot Aurstad Maskinutleie AS.

Selskapet har videre fordring mot Aurstad Tunnel AS med kr 800.000.
Det er ikke inntektsført utbytte eller konsernbidrag i 2020 (i 2019: kr 800.000).

Note 6 Sikkerhetsstillelser

Aurstad AS har stillet aksjer i to datterselskap som sikkerhet for lån opptatt i datterselskapet Aurstad Maskinutleige AS. Restansvar pr 31.12.2020 er kr 9.010.400. Bokført verdi av pantsatte eiendeler er kr 14.530.000.



Aurstad AS

Kontantstrømoppstilling

| | 2020 | 2019 |
|---|----------------|-----------------|
| LIKVIDER TILFØRT/BRUKT PÅ VIRKSOMHETEN: | | |
| Tilført fra årets virksomhet *) | 9 734 | 844 805 |
| +/- Endring i varelager | 0 | 0 |
| +/- Endring i debitorer | -671 875 | -784 375 |
| +/- Endring i leverandørgjeld | 294 853 | 58 550 |
| +/- Endring tidsavgrensede poster | 470 402 | -237 656 |
| A = Netto likviditetsendring fra virksomheten | 103 114 | -118 676 |
| | | |
| LIKVIDER TILFØRT/BRUKT PÅ INVESTERINGER: | | |
| - Investert i varige driftsmidler | 0 | 0 |
| + Salg av varige driftsmidler (salgssum) | 0 | 0 |
| +/- Investering i datterselskaper | 0 | 0 |
| B = Netto likviditetsendringer fra investeringer | 0 | 0 |
| | | |
| LIKVIDER TILFØRT/BRUKT PÅ FINANSIERING: | | |
| + Opptak av ny gjeld (kortsiktig og langsiktig) | 0 | 0 |
| - Nedbetaling av gammel gjeld | 0 | 0 |
| + Innbetaling av egenkapital | 0 | 0 |
| - Tilbakebetaling av egenkapital | 0 | 0 |
| - Utbytte | 0 | 0 |
| +/- Konsernbidrag | 0 | 0 |
| C = Netto likviditetsendring fra finansiering | 0 | 0 |
| | | |
| Netto endring i likvider gjennom året | 103 114 | -118 676 |
| + Likviditetsbeholdning pr. 01.01. | 201 249 | 319 924 |
| = Likviditetsbeholdning pr. 31.12. | 304 364 | 201 249 |
| | | |
| *) Dette tallet fremkommer slik: | | |
| Årets resultat | 9 734 | 844 805 |
| - Gevinst/+ tap ved salg av anleggsaksjer | 0 | 0 |
| +/- Verdiregulering omløpsaksjer uten kontantstr.effekt | 0 | 0 |
| + Ordinære avskrivninger | 0 | 0 |
| +/- Endring i balanseført pensjonsforpliktelse | 0 | 0 |
| +/- Endring utsatt skatt | 0 | 0 |
| = Tilført fra årets virksomhet | 9 734 | 844 805 |



| Resultatregnskap | | | |
|---|----------|--------------------|--------------------|
| Aurstad AS - konsern | | | |
| | Note | 2020 | 2019 |
| Driftsinntekter og driftskostnader | | | |
| Salgsinntekt | 11 | 149 747 835 | 228 703 274 |
| Annen driftsinntekt | | 20 301 139 | 1 238 514 |
| Sum driftsinntekter | | 170 048 974 | 229 941 788 |
| Varekostnad | | 48 818 793 | 89 529 076 |
| Lønnskostnad | 2, 7 | 69 019 768 | 67 119 752 |
| Avskrivning av driftsmidler og immaterielle eiendeler | 3 | 6 194 551 | 5 572 094 |
| Annen driftskostnad | 2, 3, 12 | 41 616 074 | 60 560 418 |
| Sum driftskostnader | | 165 649 186 | 222 781 340 |
| Driftsresultat | | 4 399 788 | 7 160 448 |
| Finansinntekter og finanskostnader | | | |
| Annen renteinntekt | | 74 078 | 186 963 |
| Annen finansinntekt | | 100 | 0 |
| Annen rentekostnad | | 1 203 600 | 1 527 427 |
| Annen finanskostnad | | 7 049 | 14 631 |
| Resultat av finansposter | | -1 136 471 | -1 355 095 |
| Ordinært resultat før skattekostnad | | 3 263 317 | 5 805 353 |
| Skattekostnad på ordinært resultat | 9 | 721 060 | 1 095 967 |
| Ordinært resultat | | 2 542 257 | 4 709 386 |
| Årsresultat | | 2 542 257 | 4 709 386 |





| Balanse | | | |
|--------------------------------------|--------------|-------------------|-------------------|
| Aurstad AS - konsern | | | |
| Eiendeler | Note | 2020 | 2019 |
| Anleggsmidler | | | |
| Immaterielle eiendeler | | | |
| Varige driftsmidler | | | |
| Driftsløsøre, inventar o.a. utstyr | 3, 10 | 9 400 924 | 13 167 945 |
| Sum varige driftsmidler | | 9 400 924 | 13 167 945 |
| Finansielle anleggsmidler | | | |
| Andre langsiktige fordringer | 4, 10 | 343 625 | 620 468 |
| Sum finansielle anleggsmidler | | 343 625 | 620 468 |
| Sum anleggsmidler | 14 | 9 744 549 | 13 788 413 |
| Omløpsmidler | | | |
| Lager av varer og annen beholdning | 13 | 509 100 | 0 |
| Fordringer | | | |
| Kundefordringer | 12 | 43 077 382 | 29 493 255 |
| Andre kortsiktige fordringer | 4, 9, 11, 15 | 14 521 455 | 12 995 504 |
| Sum fordringer | 10 | 57 598 837 | 42 488 759 |
| Investeringer | | | |
| Bankinnskudd, kontanter o.l. | | 3 672 289 | 15 646 980 |
| Sum omløpsmidler | | 61 780 226 | 58 135 739 |
| Sum eiendeler | | 71 524 775 | 71 924 152 |





| Balanse | | | |
|--|-------|-------------------|-------------------|
| Aurstad AS - konsern | | | |
| | Note | 2020 | 2019 |
| Egenkapital og gjeld | | | |
| Innskutt egenkapital | | | |
| Aksjekapital | 5 | 18 600 000 | 18 600 000 |
| Sum innskutt egenkapital | | 18 600 000 | 18 600 000 |
| Opptjent egenkapital | | | |
| Udekket tap | | -6 767 628 | -9 309 884 |
| Sum opptjent egenkapital | | -6 767 628 | -9 309 884 |
| Sum egenkapital | 6 | 11 832 372 | 9 290 116 |
| Gjeld | | | |
| Avsetning for forpliktelseser | | | |
| Utsatt skatt | 9 | 2 206 925 | 1 413 911 |
| Sum avsetning for forpliktelseser | | 2 206 925 | 1 413 911 |
| Annen langsiktig gjeld | | | |
| Gjeld til kredittinstitusjoner | 8, 10 | 13 515 426 | 17 563 482 |
| Øvrig langsiktig gjeld | 8 | 9 000 000 | 9 000 000 |
| Sum annen langsiktig gjeld | | 22 515 426 | 26 563 482 |
| Kortsiktig gjeld | | | |
| Gjeld til kredittinstitusjoner | 10 | 21 749 | 0 |
| Leverandørgjeld | | 9 361 931 | 9 091 963 |
| Betalbar skatt | 9 | 0 | 70 334 |
| Skyldig offentlige avgifter | | 7 509 881 | 6 685 631 |
| Annen kortsiktig gjeld | | 18 076 491 | 18 808 715 |
| Sum kortsiktig gjeld | | 34 970 052 | 34 656 643 |
| Sum gjeld | | 59 692 403 | 62 634 036 |
| Sum egenkapital og gjeld | | 71 524 775 | 71 924 152 |

Ørsta, 16.14.2021
Styret i Aurstad AS - konsern


Kjell Arne Aurstad
Styreleder


Petter Olav Espø
Styremedlem


Jo Stian Tverberg
Daglig leder/styremedlem


Tormod Stigen
Styremedlem

Aurstad AS - konsern Side 3



Aurstad AS - konsern

Noter til regnskapet 2020

Note 1 Regnskapsprinsipper

Årsregnskapet er satt opp i samsvar med regnskapsloven av 1998. Regnskapsprinsippene beskrives nedenfor.

Hovedregel for vurdering og klassifisering av eiendeler og gjeld

Eiendeler bestemt til varig eie eller bruk er klassifisert som anleggsmidler. Andre eiendeler er klassifisert som omløpsmidler. Fordringer som skal tilbakebetales innen et år er klassifisert som omløpsmidler. Ved klassifisering av kortsiktig og langsiktig gjeld er tilsvarende kriterier lagt til grunn.

Anleggsmidler vurderes til anskaffelseskost, men nedskrives til virkelig verdi når verdifallet forventes ikke å være forbigående. Anleggsmidler med begrenset økonomisk levetid avskrives planmessig. Langsiktig lån balanseføres til nominelt mottatt beløp på etableringstidspunktet.

Omløpsmidler vurderes til laveste av anskaffelseskost og virkelig verdi. Kortsiktig gjeld balanseføres til nominelt mottatt beløp på etableringstidspunktet. Kortsiktig gjeld oppskrives ikke til virkelig verdi som følge av rentendring.

Enkelte poster er vurdert etter andre prinsipper og redegjøres for nedenfor.

Varer

Varer er vurdert til det laveste av anskaffelseskost og netto salgsverdi.

Fordringer

Kundefordringer og andre fordringer oppføres til pålydende etter fradrag for avsetning til forventet tap. Avsetning til tap gjøres på grunnlag av en individuell vurdering av de enkelte fordringer.

Skatter

Skattekostnaden sammenstilles med regnskapsmessige resultat før skatt.

Skattekostnaden består av betalbar skatt (skatt på årets direkte skattepliktige inntekt) og endring i netto utsatt skatt. Utsatt skatt og utsatt skattefordel er presentert netto i balansen.

Inntektsføringsprinsipp

Levering av varer og tjenester inntektsføres på leveringstidspunktet. Evt. opptjent ikke utfakturert eller forskuddsfakturert periodiseres ved årsskiftet. For igangværende prosjekter benyttes løpende avregning med fortjeneste.

Konsernforhold/sammenligningstall

Morselskapet Aurstad AS ble stiftet i 2013. Selskapet eier ved utgangen av året 100 % av aksjene i datterselskapene Aurstad Tunnel AS, Aurstad Maskinutleige AS og Aurstad Auto AS. Aksjer i datterselskaper er eliminert mot egenkapitalen på oppkjøpstidspunktet.



Aurstad AS - konsern
Noter til regnskapet 2020

Note 2 Lønnskostnad, antall årsverk, godtgjørelser, lån til ansatte med mer

| Lønnskostnad | 2020 | 2019 |
|-------------------------------------|-------------------|-------------------|
| Lønn | 56 992 685 | 55 867 321 |
| Arbeidsgiveravgift | 8 132 786 | 7 946 882 |
| Pensjonskostnader (ref også note 7) | 2 912 680 | 2 701 101 |
| Skattefunn-refusjon | 0 | 0 |
| Andre ytelser | 981 617 | 604 448 |
| Sum | 69 019 768 | 67 119 752 |
| Gjennomsnittlig antall årsverk | 81 | 76 |

| Ytelser til ledende personer | Daglig leder | Styret |
|-------------------------------------|---------------------|---------------|
| Lønn | 1 929 366 | 0 |
| Pensjonskostnader | 75 000 | 0 |
| Annen godtgjørelse | 215 028 | 0 |

Revisor - tall samlet for konsernet

Godtgjørelse til revisor er i 2020 utbetalt med kr 115.400,- for ordinær revisjon. I tillegg kommer andre tjenester med kr 26.000,-.

Note 3 Varige driftsmidler

| | Fast eiendom | Dr.løs/mask. og utstyr | SUM |
|-----------------------------------|---------------------|-----------------------------------|-------------------|
| Anskaffelseskost 31.12.19 | 0 | 30 273 372 | 30 273 372 |
| Tilgang | 0 | 13 166 614 | 13 166 614 |
| Avgang | 0 | -12 158 297 | -12 158 297 |
| Anskaffelseskost 31.12.20 | 0 | 31 281 689 | 31 281 689 |
| Akkumulerte nedskr. 31.12.20 | 0 | 10 500 000 | 10 500 000 |
| Akkumulerte avskr. 31.12.20 | 0 | 11 380 765 | 11 380 765 |
| Bokført verdi pr. 31.12.20 | 0 | 9 400 924 | 9 400 924 |
| Årets nedskrivninger | | 0 | 0 |
| Årets avskrivninger | | 6 194 551 | 6 194 551 |
| Økonomisk levetid | | 5-10 år | |
| Avskrivningsplan | | Lineær | |

I 2018 ble driftsmidler kjøpt som en pakke fra utgått konsernselskap. Etter konkursåpning i K.A. Aurstad AS, kom man i tvist med bostyret om transaksjonen. Etter forhandlinger ble man forlikt om at innholdet i overtatt pakke ble nedjustert, men til uendret kostpris. Det ble på bakgrunn av dette resultatført nedskrivning med kr 10.500.000 i 2018. Se også omtale i note 16.



Aurstad AS - konsern
Noter til regnskapet 2020

Note 4 Fordringer med forfall senere enn ett år

| | 2020 | 2019 |
|--|---------|---------|
| Forskuddsleie og depositum, inkludert i andre fordringer | 343 625 | 620 468 |

Gjelder forskuddsleasing. Kr 203.985 kostnadsføres mer enn ett år etter balansedagen.

Note 5 Aksjekapital og aksjonærinformasjon

Eierstruktur

Aksjonærene i selskapet pr 31.12.20 var (aksjenes pålydende er kr 10):

| | Antall aksjer | Eier- andel | Stemme- andel |
|---|------------------|----------------|------------------|
| Aurstad Holding AS (Kjell Arne Aurstad, styreleder) | 223 200 | 12,0 % | 12,0 % |
| JMC Holding AS | 911 400 | 49,0 % | 49,0 % |
| JMC Invest AS | 725 400 | 39,0 % | 39,0 % |
| Sum | 1 860 000 | 100,0 % | 100,0 % |

Note 6 Egenkapital

| | Aksje- kapital | Annen EK | Sum EK |
|-------------------------------------|-------------------|-------------------|-------------------|
| Egenkapital 31.12.2019 | 18 600 000 | -9 309 884 | 9 290 116 |
| <u>Årets endring i egenkapital:</u> | | | |
| Årets resultat | 0 | 2 542 257 | 2 542 257 |
| Avsatt utbytte | 0 | 0 | 0 |
| Egenkapital 31. des. 2020 | 18 600 000 | -6 767 628 | 11 832 372 |

Note 7 Pensjonskostnader og -forpliktelser

Datterselskaper har etablert innskuddsbaserte pensjonsordninger som tilfredsstiller kravene til OTP. I tillegg har man AFP-ordning, som også er vurdert som innskuddsbasert. Pensjonsforpliktelser er derfor ikke aktuarberegnet, og årets kostnadsførte beløp tilsvarer årets premier. Årets pensjonskostnader er sammensatt slik:

| | 2020 | 2019 |
|--|------------------|------------------|
| Endring i beregnet forpliktelse knyttet til AFP | 0 | 0 |
| Betalte premier AFP-ordningen, kostnadsføres løpende | 680 303 | 814 755 |
| Kollektiv pensjonsordning | 2 232 377 | 1 886 346 |
| Sum | 2 912 680 | 2 701 101 |



Aurstad AS - konsern
Noter til regnskapet 2020

Note 8 Annen langsiktig gjeld

| Gjeld som forfaller mer enn fem år etter regnskapsårets slutt: | 2020 | 2019 |
|--|------|------|
| Gjeld til kredittinstitusjoner | 0 | 0 |
| Sum annen langsiktig gjeld | 0 | 0 |

Øvrig langsiktig gjeld er innlån fra aksjonærer.

Note 9 Skattekostnad og utsatt skatt

| Midlertidige forskjeller knyttet til: | 31.12.2019 | 31.12.2020 | Endring |
|--|------------------|------------------|----------------|
| Omløpsmidler/kortsiktig gjeld | 2 679 233 | 7 080 754 | 4 401 521 |
| Anleggsmidler/langsiktig gjeld | 3 795 190 | 12 971 580 | 9 176 390 |
| Gevinst og tapskonto | 0 | 0 | 0 |
| Skattemessig underskudd | -47 555 | -10 020 860 | -9 973 305 |
| Grunnlag for utsatt skatt | 6 426 868 | 10 031 474 | 3 604 606 |
| Utsatt skatt (skattefordel) 22% | 1 413 911 | 2 206 925 | 793 014 |

| Skattekostnad for konsernet: | 2020 | 2019 |
|--|---------|-----------|
| Betalbar skatt knyttet til årets resultat* | -71 954 | 70 334 |
| For lite avsatt skatt tidligere år | 0 | 0 |
| Endring utsatt skatt | 793 014 | 1 025 633 |
| Sum skattekostnad | 721 060 | 1 095 967 |

* Skatt for tilbakebetaling etter særordning for 2020 pga Covid-19. Inkludert i andre kortsiktige fordringer i balansen.

Note 10 Pantstillelser

| Bokført gjeld som er sikret ved pant o.l.: | 2020 | 2019 |
|---|------------|------------|
| Gjeld til kredittinstitusjoner | 13 537 175 | 17 563 482 |
| Bokført verdi av eiendeler stilt som sikkerhet | | |
| Driftsmidler | 9 400 924 | 13 167 945 |
| Fordringer i datterselskap | 57 598 837 | 43 109 227 |
| Totalt | 66 999 761 | 56 277 172 |



Aurstad AS - konsern

Noter til regnskapet 2020

Note 11 Langsiktige tilvirkningskontrakter

Datterselskap behandler prosjekt i arbeid etter løpende avregnings metode. Ferdiggraden for prosjekter i arbeid er beregnet ut i fra utført produksjon. Datterselskap har 5 prosjekter i arbeid pr. 31.12.20. Det er innkalkulert andel av forventet fortjeneste på prosjektene. Innstående hos kunder på ikke-avsluttede prosjekter utgjør kr 5.790.909, og er inkludert i andre fordringer i balansen.

For igangværende prosjekt der man forventer at prosjektet totalt sett gir tap, vil hele det forventede tapet hensyntatt i årsregnskapet basert på beste estimat på tidspunkt for regnskapsavleggelse. Datterselskapet har ingen igangværende prosjekt der man forventer tap.

Note 12 Kundefordringer

Kundefordringer er oppført til pålydende med fradrag for beregnet tapsrisiko.

Note 13 Varelager

Varelageret består av opproduserte masser, og er verdsatt til kostpris.

Note 14 Andeler i deltakerlignede selskap

Aurstad Tunnel AS er deltaker i ett arbeidsfellesskap organisert som ANS. Resultatandel i ANS-et er null. Regnskapsmessig er andelene behandlet til kostprismetoden, og kostpris er kr 0.

| <u>Selskap</u> | <u>Andel</u> |
|------------------|--------------|
| Rotsethornet ANS | 33,33 % |

Note 15 Andre kortsiktige fordringer

Som følge av forhold omtalt i note 3, er det krevd erstatning for tap som følge av at driftsmiddelpakken man kjøpte fra K.A. Aurstad AS ble mindre enn forutsatt, men til samme kostpris. Forventet erstatning ble inntektsført i samme regnskapsår som nedskrivning ble gjennomført (2018, sammenstillingsprinsippet), og beløpet på kr 10.500.000 inngår også i andre kortsiktige fordringer i balansen.

Det understrekes at det ikke foreligger rettskraftig avgjørelse rundt forholdet, og at dersom endelig fastsatt erstatningssum mot formodning skulle bli lavere vil differansen måtte kostnadsføres når forholdet er endelig avklart.



Aurstad AS - konsern

Kontantstrømoppstilling

| | 2020 | 2019 |
|---|---|-------------------|
| LIKVIDER TILFØRT/BRUKT PÅ VIRKSOMHETEN: | | |
| | | |
| | Tilført fra årets virksomhet *) | 10 068 599 |
| +/- | Endring i varelager | 0 |
| +/- | Endring i debitorer | -5 378 414 |
| +/- | Endring i leverandørgjeld | -680 377 |
| +/- | Endring tidsavgrensede poster | 11 432 444 |
| A = | Netto likviditetsendring fra virksomheten | 15 442 252 |
| LIKVIDER TILFØRT/BRUKT PÅ INVESTERINGER: | | |
| | | |
| - | Investert i varige driftsmidler | -12 058 224 |
| + | Salg av varige driftsmidler (salgssum) | 3 023 366 |
| + | Salg av anleggsaksjer (salgssum) | 0 |
| +/- | Investering i datterselskaper | 0 |
| B = | Netto likviditetsendringer fra investeringer | -9 034 858 |
| LIKVIDER TILFØRT/BRUKT PÅ FINANSIERING: | | |
| | | |
| + | Opptak av ny gjeld (kortsiktig og langsiktig) | 2 851 482 |
| - | Nedbetaling av gammel gjeld | -4 279 963 |
| + | Innbetaling av egenkapital | 0 |
| - | Tilbakebetaling av egenkapital | 0 |
| - | Utbytte | 0 |
| +/- | Konsernbidrag nto etter skatt | 0 |
| C = | Netto likviditetsendring fra finansiering | -1 428 481 |
| | | |
| | Netto endring i likvider gjennom året | 4 978 913 |
| + | Likviditetsbeholdning pr. 01.01. | 10 668 069 |
| = | Likviditetsbeholdning pr. 31.12. | 15 646 980 |
| *) Dette tallet fremkommer slik: | | |
| | | |
| | Årets resultat | 4 709 386 |
| - | -Gevinst/+ tap ved salg av anleggsmidler | -1 238 514 |
| - | -Gevinst/+ tap ved salg av anleggsaksjer | 0 |
| +/- | Verdiregulering omløpsaksjer uten kontantstr.effekt | 0 |
| + | Ordinære avskrivninger | 5 572 094 |
| + | Nedskrivning av driftsmidler | 0 |
| +/- | Endring utsatt skatt (resultatført) | 1 025 633 |
| = | Tilført fra årets virksomhet | 10 068 599 |



hovden & vatne statsautoriserte revisorar as

Medlemmer i Den norske Revisorforening
Autorisert rekneskapsførarselskap
Org.nr. 987 832 916 MVA
E-post: firmapost@h-v.no
www.h-v.no

Til generalforsamlinga i
Aurstad AS

Melding frå uavhengig revisor

Uttale om revisjonen av årsrekneskapen

Side 1 av 3

Konklusjon

Vi har revidert Aurstad AS sin årsrekneskap som viser eit overskot for selskapsrekneskapen på NOK 9.734 og eit overskot for konsernrekneskapen på NOK 2.542.257 og etter vår meining:

- er årsrekneskapen avgitt i samsvar med lov og forskrifter
- gir den medfølgjande selskapsrekneskapen eit rettvisebilete av den finansielle stillinga til Aurstad AS per 31. desember 2020 og av selskapet sitt resultat og kontantstraumar for rekneskapsåret som vart avslutta per denne dato i samsvar med rekneskapslova sine reglar og god rekneskapskikk i Noreg
- gir den medfølgjande konsernrekneskapen eit rettvisebilete av den finansielle stillinga til konsernet Aurstad AS per 31. desember 2020 og av konsernet sitt resultat og kontantstraumar for det avslutta rekneskapsåret i samsvar med rekneskapslova sine reglar og god rekneskapskikk i Noreg

Årsrekneskapen består av:

- selskapsrekneskapen, som består av balanse per 31. desember 2020, resultatrekneskap og kontantstraumoppstilling for rekneskapsåret avslutta per denne dato og notar, under dette eit samandrag av viktige rekneskapsprinsipp, og
- konsernrekneskapen som består av balanse per 31. desember 2020, resultatrekneskap og kontantstraumoppstilling for rekneskapsåret avslutta per denne dato og notar, under dette eit samandrag av viktige rekneskapsprinsipp.

Grunnlag for konklusjonen

Vi har gjennomført revisjonen i samsvar med lov, forskrift og god revisjonsskikk i Noreg, medrekna dei internasjonale revisjonsstandardane International Standards on Auditing (ISA-ane). Våre oppgåver og plikter etter desse standardane er skildra under overskrifta *Revisors oppgåver og plikter ved revisjon av årsrekneskapen*. Vi er uavhengige av selskapet slik det er krav om i lov og forskrift, og har oppfylt dei andre etiske pliktene våre i samsvar med desse krava. Etter vår oppfatning er innhenta revisjonsbevis tilstrekkelege og formåstenlege som grunnlag for konklusjonen vår.

Styret og dagleg leiar sitt ansvar for årsrekneskapen

Styret og dagleg leiar (leiinga) er ansvarlege for å utarbeide årsrekneskapen i samsvar med lov og forskrifter, medrekna at han gir eit rettvisebilete i samsvar med rekneskapslova sine reglar og god rekneskapskikk i Noreg. Leiinga er også ansvarleg for slik intern kontroll som ho finn naudsynt for å

| ØRSTA: | EID: | STRYN: |
|---|--|---|
| Ivar Aasengt. 10, Postb. 203, 6151 Ørsta Tlf.: 70 04 59 00 | Øyane 11, Postb. 315, 6772 Nordfjordeid Tlf.: 57 88 64 16 | Tonningsgt. 42, 6783 Stryn Tlf.: 48 44 07 30 |



kunne utarbeide ein årsrekneskap som ikkje inneheld vesentleg feilinformasjon, verken som følge av misleg framferd eller feil som ikkje er utført med vilje.

Ved utarbeidinga av årsrekneskapen må leiinga ta standpunkt til selskapet si evne til å halde fram med drifta og opplyse om tilhøve av betydning for dette. Føresetnaden om at drifta kan halde fram, skal leggjast til grunn for årsrekneskapen så lenge det ikkje er sannsynleg at verksemda vil bli avvikla.

Ytterlegare informasjon

Leiinga er òg ansvarleg for ytterlegare informasjon. Ytterlegare informasjon består av årsmeldinga, men inkluderer ikkje årsrekneskapen og revisjonsmeldinga. Våre fråsegner om revisjonen av årsrekneskapen og om andre lovmessige krav dekkjer ikkje slik ytterlegare informasjon, og vi attesterer ikkje denne informasjonen.

I samband med revisjonen av årsrekneskapen er det oppgåva vår å lese den ytterlegare informasjonen for å vurdere om det er vesentleg inkonsistens mellom han og rekneskapen eller kunnskap vi har opparbeidd under revisjonen, eller om han tilsynelatande inneheld vesentleg feilinformasjon. Dersom vi hadde konkludert med at slik informasjon inneheld vesentleg feilinformasjon, ville vi rapportert om det. Vi har ikkje noko å rapportere i så måte.

Revisor sine oppgåver og plikter ved revisjonen av årsrekneskapen

Vårt mål er å oppnå forsvarleg sikkerheit for at årsrekneskapen totalt sett ikkje inneheld vesentleg feilinformasjon, verken som følge av feil eller misgjerdar, og å gi ei revisjonsmelding som gir uttrykk for meininga vår. Forsvarleg sikkerheit er ein høg grad av sikkerheit, men ingen garanti for at ein revisjon utført i samsvar med lov, forskrift og god revisjonsskikk i Noreg, og ISA-ane, alltid vil avdekke vesentleg feilinformasjon som eksisterer. Feilinformasjon kan oppstå som følge av misgjerdar eller feil som ikkje er utført med vilje. Feilinformasjon blir vurdert som vesentleg dersom han, åleine eller samla, innanfor rimeleg grenser kan forventast å påverke økonomiske avgjerdar som brukarane tek basert på årsrekneskapen.

Som del av ein revisjon i samsvar med lov, forskrift og god revisjonsskikk i Noreg, og ISA-ane, utøver vi profesjonelt skjøn og viser profesjonell skepsis gjennom heile revisjonen. I tillegg:

- identifiserer og anslår vi risikoane for vesentleg feilinformasjon i årsrekneskapen, enten det skuldast misgjerdar eller feil som ikkje er utført med vilje. Vi utvikler og gjennomfører revisjonshandlingar for å handtere slike risikoar, og henter inn revisjonsbevis som er tilstrekkelege og formålstenlege som grunnlag for konklusjonen vår. Risikoen for at vesentleg feilinformasjon som følge av misgjerdar ikkje blir avdekkja, er høgare enn for feilinformasjon som skuldast feil som ikkje er utført med vilje, sidan misgjerdar kan innebere samarbeid, forfalsking, medvitne utelatingar, feil presentasjonar, eller brot på interne kontrollrutinar.
- opparbeider vi oss ei forståing av intern kontroll som er relevant for revisjonen, for å utforme revisjonshandlingar som er formålstenlege etter tilhøva, men ikkje for å gi uttrykk for ei meining om effektiviteten av selskapet sin interne kontroll.
- vurderer vi om rekneskapsprinsippa som er brukte er formålstenlege, og vurderer om rekneskapsestimata og tilhøyrande noteopplysningar som er utarbeidd av leiinga, er rimelege.



- konkluderer vi, basert på innhenta revisjonsbevis, på om leiinga sin bruk av føresetnaden om vidare drift i årsrekneskapen er formålstenleg og om det er vesentleg uvisse knytt til hendingar eller tilhøve som kan skape tvil av betydning om selskapet si evne til å halde fram med drifta. Dersom vi konkluderer med at det eksisterer vesentleg uvisse, må vi i revisjonsmeldinga gjere merksam på tilleggsopplysningane i årsrekneskapen, eller, dersom slike tilleggsopplysningar ikkje er tilstrekkelege, at vi modifierer konklusjonen vår om årsrekneskapen og årsmeldinga. Konklusjonane våre er baserte på revisjonsbevis innhenta inntil datoen for revisjonsmeldinga. Etterfølgjande hendingar eller tilhøve kan likevel føre til at selskapet ikkje held fram med drifta.
- vurderer vi den totale presentasjonen, strukturen og innhaldet i årsrekneskapen, og tilleggsopplysningane, og om årsrekneskapen representerer dei underliggjande transaksjonane og hendingane på ein måte som gir eit rettvise bilde.

Vi kommuniserer med styret/dagleg leiar mellom anna om det planlagde omfanget av revisjonen og når revisjonsarbeidet skal utførast. Vi utvekslar også informasjon om tilhøve av betydning som vi har avdekkja i løpet av revisjonen, samt om eventuelle svake punkt av betydning i den interne kontrollen.

Uttale om andre lovmessige krav

Konklusjon om årsmeldinga

Basert på revisjonen vår av årsrekneskapen slik den er skildra over, meiner vi at opplysningane i årsmeldinga om årsrekneskapen og føresetnaden om at drifta skal halde fram, er konsistente med årsrekneskapen og er i samsvar med lov og forskrifter.

Konklusjon om registrering og dokumentasjon

Basert på revisjonen vår av årsrekneskapen slik den er skildra over, og kontrollhandlingar vi har funne naudsynte etter internasjonal standard for attestasjonsoppdrag (ISAE) 3000 «Attestasjonsoppdrag som ikkje er revisjon eller forenkla revisorkontroll av historisk finansiell informasjon», meiner vi at leiinga har oppfylt plikta si til å sørge for ordentleg og oversiktleg registrering og dokumentasjon av selskapet sine rekneskapsopplysningar i samsvar med lov og god bokføringsskikk i Noreg.

Ørsta, den 08.04.2021

Hovden & Vatne statsautoriserte revisorar AS

Dag Hopland
statsautorisert revisor