



## ÅRSREGNSKAPET FOR REGNSKAPSÅRET 2021 - GENERELL INFORMASJON

### Enheten

Organisasjonsnummer: 989 223 119  
Organisasjonsform: Aksjeselskap  
Foretaksnavn: ELWEI AS  
Forretningsadresse: c/o Ellen Weidemann  
Dalheimslyngen 39  
7059 JAKOBSLI

### Regnskapsår

Årsregnskapets periode: 01.01.2021 - 31.12.2021

### Konsern

Morselskap i konsern: Nei

### Regnskapsregler

Regler for små foretak benyttet: Ja  
Benyttet ved utarbeidelsen av årsregnskapet til selskapet: Regnskapslovens alminnelige regler

### Årsregnskapet fastsatt av kompetent organ

Bekreftet av representant for selskapet: Ellen Weidemann  
Dato for fastsettelse av årsregnskapet: 06.04.2022

### Grunnlag for avgivelse

År 2021: Årsregnskapet er elektronisk innlevert  
År 2020: Tall er hentet fra elektronisk innlevert årsregnskap fra 2021

*Det er ikke krav til at årsregnskapet m.v. som sendes til Regnskapsregisteret er undertegnet. Kontrollen på at dette er utført ligger hos revisor/enhetens øverste organ. Sikkerheten ivaretas ved at innsender har rolle/rettighet for innsending av årsregnskapet via Altinn, og ved at det bekreftes at årsregnskapet er fastsatt av kompetent organ.*

Brønnøysundregistrene, 08.06.2023



### Resultatregnskap

Beløp i: NOK	Note	2021	2020
<b>RESULTATREGNSKAP</b>			
<b>Inntekter</b>			
Sum inntekter		0	0
<b>Kostnader</b>			
Annen driftskostnad	1	101 810	86 840
Sum kostnader		101 810	86 840
<b>Driftsresultat</b>		<b>-101 810</b>	<b>-86 840</b>
<b>Finansinntekter og finanskostnader</b>			
Annen finansinntekt		291 183	116 592
Verdiøkning av markedsb. finansielle oml.m	2	131 336	157 895
Sum finansinntekter		422 519	274 487
Annen rentekostnad		6 164	170
Annen finanskostnad		48 504	
Sum finanskostnader		54 668	170
<b>Netto finans</b>		<b>367 851</b>	<b>274 318</b>
<b>Ordinært resultat før skattekostnad</b>		<b>266 041</b>	<b>187 478</b>
<b>Ordinært resultat etter skattekostnad</b>		<b>266 041</b>	<b>187 478</b>
<b>Årsresultat</b>		<b>266 041</b>	<b>187 478</b>
<b>Årsresultat etter minoritetsinteresser</b>		<b>266 041</b>	<b>187 478</b>
<b>Overføringer og disponeringer</b>			
Ordinært utbytte		500 000	500 000
Overføringer annen egenkapital		-233 959	-312 522
Sum overføringer og disponeringer		266 041	187 478



### Balanse

Beløp i: NOK	Note	2021	2020
<b>BALANSE - EIENDELER</b>			
<b>Anleggsmidler</b>			
<b>Immaterielle eiendeler</b>			
<b>Finansielle anleggsmidler</b>			
Investeringer i aksjer og andeler		1 496	
<b>Sum finansielle anleggsmidler</b>		<b>1 496</b>	
<b>Sum anleggsmidler</b>		<b>1 496</b>	<b>0</b>
<b>Omløpsmidler</b>			
<b>Varer</b>			
<b>Fordringer</b>			
Andre fordringer			56 164
<b>Sum fordringer</b>			<b>56 164</b>
<b>Investeringer</b>			
Markedsbaserte aksjer	2	2 427 233	3 695 666
Markedsbaserte obligasjoner	2	1 541 659	
<b>Sum investeringer</b>		<b>3 968 892</b>	<b>3 695 666</b>
<b>Bankinnskudd, kontanter og lignende</b>			
Bankinnskudd, kontanter o.l.		4 286 085	4 730 301
<b>Sum bankinnskudd, kontanter og lignende</b>		<b>4 286 085</b>	<b>4 730 301</b>
<b>Sum omløpsmidler</b>		<b>8 254 977</b>	<b>8 482 131</b>
<b>SUM EIENDELER</b>		<b>8 256 473</b>	<b>8 482 131</b>
<b>BALANSE - EGENKAPITAL OG GJELD</b>			
<b>Egenkapital</b>			
<b>Innskutt egenkapital</b>			
Selskapskapital	5,6	140 000	140 000



## Balanse

<b>Beløp i: NOK</b>	<b>Note</b>	<b>2021</b>	<b>2020</b>
Overkurs	6	3 244 006	3 244 006
<b>Sum innskutt egenkapital</b>		<b>3 384 006</b>	<b>3 384 006</b>
<b>Opptjent egenkapital</b>			
Annen egenkapital	6	4 338 520	4 572 479
<b>Sum opptjent egenkapital</b>		<b>4 338 520</b>	<b>4 572 479</b>
<b>Sum egenkapital</b>		<b>7 722 526</b>	<b>7 956 485</b>
<b>Sum langsiktig gjeld</b>		<b>0</b>	<b>0</b>
<b>Kortsiktig gjeld</b>			
Leverandørgjeld		6 932	6 765
Utbytte	6	500 000	500 000
Annen kortsiktig gjeld		27 014	18 881
<b>Sum kortsiktig gjeld</b>		<b>533 946</b>	<b>525 646</b>
<b>Sum gjeld</b>		<b>533 946</b>	<b>525 646</b>
<b>SUM EGENKAPITAL OG GJELD</b>		<b>8 256 473</b>	<b>8 482 131</b>



## Brønnøysundregistrene

### ÅRSREGNSKAP FOR REGNSKAPSÅRET 2021 - GENERELL INFORMASJON

Journalnummer: 2022 215285

#### Enheten

Organisasjonsnummer: 989 223 119  
Organisasjonsform: Aksjeselskap  
Foretaksnavn: ELWEI AS  
Forretningsadresse: Dalheimslyngen 39  
7059 JAKOBSLI

#### Regnskapsår

Årsregnskapets periode: 01.01.2021 - 31.12.2021

#### Konsern

Morselskap i konsern: Nei

#### Regnskapsregler

Regler for små foretak benyttet: Ja  
Benyttet ved utarbeidelsen av  
årsregnskapet til selskapet: Regnskapslovens alminnelige regler

#### Årsregnskapet fastsatt av kompetent organ

Bekreftet av representant for selskapet: Ellen Weidemann  
Dato for fastsettelse av årsregnskapet: 06.04.2022

#### Revisjon

Selskapet har besluttet at årsregnskapet  
ikke skal revideres: Ja  
Årsregnskapet er utarbeidet av ekstern  
autorisert regnskapsfører: Ja  
Ekstern autorisert regnskapsfører har i  
løpet av regnskapsåret bistått ved den  
løpende regnskapsføringen eller utført  
andre tjenester for selskapet enn å  
utarbeide årsregnskapet: Ja

#### Grunnlag for avgivelse

År 2021: Årsregnskap er elektronisk innlevert.  
År 2020: Tall er hentet fra elektronisk innlevert årsregnskap fra 2021.

*Det er ikke krav til at årsregnskapet m.v. som sendes til Regnskapsregisteret er undertegnet. Kontrollen på at dette er utført ligger hos revisor/enhetens øverste organ. Sikkerheten ivaretas ved at innsender har rolle/rettighet for innsending av årsregnskapet via Altinn, og ved at det bekreftes at årsregnskapet er fastsatt av kompetent organ.*

Brønnøysundregistrene, 23.04.2022

---

Brønnøysundregistrene  
Postadresse: Postboks 900, 8910 Brønnøysund  
Telefon: 75 00 75 00  
E-post: firmapost@brreg.no Internett: www.brreg.no  
Organisasjonsnummer: 974 760 673



Organisasjonsnr: 989 223 119  
ELWEI AS

## RESULTATREGNSKAP

<b>Beløp i: NOK</b>	<b>Note</b>	<b>2021</b>	<b>2020</b>
<b>RESULTATREGNSKAP</b>			
<b>Inntekter</b>			
Sum inntekter		0	0
<b>Kostnader</b>			
Annen driftskostnad	1	101 810	86 840
Sum kostnader		101 810	86 840
<b>Driftsresultat</b>		-101 810	-86 840
<b>Finansinntekter og finanskostnader</b>			
Annen finansinntekt		291 183	116 592
Verdiøkning av markedsb. finansielle oml.m	2	131 336	157 895
Sum finansinntekter		422 519	274 487
Annen rentekostnad		6 164	170
Annen finanskostnad		48 504	
Sum finanskostnader		54 668	170
<b>Netto finans</b>		367 851	274 318
<b>Ordinært resultat før skattekostnad</b>		266 041	187 478
<b>Ordinært resultat etter skattekostnad</b>		266 041	187 478
<b>Årsresultat</b>		266 041	187 478
<b>Årsresultat etter minoritetsinteresser</b>		266 041	187 478
<b>Overføringer og disponeringer</b>			
Ordinært utbytte		500 000	500 000
Overføringer annen egenkapital		-233 959	-312 522
Sum overføringer og disponeringer		266 041	187 478



Organisasjonsnr: 989 223 119  
ELWEI AS

## BALANSE

Beløp i: NOK Note 2021 2020

### BALANSE - EIENDELER

#### Anleggsmidler Immaterielle eiendeler

#### Finansielle anleggsmidler

Investeringer i aksjer og  
andeler

1 496

Sum finansielle  
anleggsmidler

1 496

Sum anleggsmidler

1 496

0

#### Omløpsmidler

#### Varer

#### Fordringer

Andre fordringer

56 164

Sum fordringer

56 164

#### Investeringer

Markedsbaserte aksjer 2

2 427 233

3 695 666

Markedsbaserte obligasjoner 2

1 541 659

Sum investeringer

3 968 892

3 695 666

#### Bankinnskudd, kontanter og lignende

Bankinnskudd, kontanter o.  
l.

4 286 085

4 730 301

Sum bankinnskudd,  
kontanter og lignende

4 286 085

4 730 301

Sum omløpsmidler

8 254 977

8 482 131

SUM EIENDELER

8 256 473

8 482 131

### BALANSE - EGENKAPITAL OG GJELD

#### Egenkapital

#### Innskutt egenkapital

Selskapskapital 5,6

140 000

140 000

Overkurs 6

3 244 006

3 244 006

Sum innskutt egenkapital

3 384 006

3 384 006

#### Opptjent egenkapital

Annen egenkapital 6

4 338 520

4 572 479

Sum opptjent egenkapital

4 338 520

4 572 479



<b>Sum egenkapital</b>		<b>7 722 526</b>	<b>7 956 485</b>
<b>Sum langsiktig gjeld</b>		<b>0</b>	<b>0</b>
<b>Kortsiktig gjeld</b>			
Leverandørgjeld		6 932	6 765
Utbytte	6	500 000	500 000
Annen kortsiktig gjeld		27 014	18 881
<b>Sum kortsiktig gjeld</b>		<b>533 946</b>	<b>525 646</b>
<b>Sum gjeld</b>		<b>533 946</b>	<b>525 646</b>
<b>SUM EGENKAPITAL OG GJELD</b>		<b>8 256 473</b>	<b>8 482 131</b>



Organisasjonsnr: 989 223 119  
ELWEI AS

NOTEOPPLYSNINGER - SELSKAP - alle poster oppgitt i hele tall

## Note

Antall årsverk i regnskapsåret  
0.00

<u>Sum</u>	<u>Beløp</u>
<u>Balanseført verdi 31.12.</u>	<u>Varige driftsmidler Immaterielle eiend.</u>

## Konsernregnskap

Morselskapet sitt navn

Forretningskontor for morselskapet

Begrunnelse for at datterselskap er utelatt fra konsolideringen

Konsern, tilknyttet selskap m.v. - fordringer og gjeld

## Fordringer

<u>Samlet beløp - tilknyttet selskap</u>	<u>Årets</u>	<u>Fjorårets</u>
--	--------------	------------------

<u>Samlet beløp - foretak i samme konsern</u>	<u>Årets</u>	<u>Fjorårets</u>
---	--------------	------------------

<u>Samlet beløp - foretak i samme konsern</u>	<u>Årets</u>	<u>Fjorårets</u>
---	--------------	------------------

<u>Samlet beløp - felles kontrollert virksomhet</u>	<u>Årets</u>	<u>Fjorårets</u>
---	--------------	------------------

<u>Pantstillelse</u>	<u>Beløp</u>
----------------------	--------------

<u>Beholdning av egne aksjer</u>	<u>Antall</u>	<u>Pålydende</u>	<u>Andel av aksjek.</u>
----------------------------------	---------------	------------------	-------------------------



**Note**

**Lån og sikkerhetsstillelse til medlemmer**

Er det gitt lån eller sikkerhetsstillelse til ledende personer: Nei

Opplysninger om:


Medlemmer av:

Mer om lån og sikkerhetsstillelse

**Note**

**Noteopplysninger ut over minimumskravene for små foretak**

Fullstendige noteopplysninger fremkommer av vedlagte PDF-dokument



# Årsregnskap 2021 for Elwei AS

Organisasjonsnr. 989223119


Utarbeidet av:



Avdeling Moholt  
Brøsetvegen 164B, 7069 Trondheim  
Sentralbord: 73 55 70 50  
moholt@smnregnskap.no  
www.smnregnskap.no



Elwei AS


BankID Signing  
Ellen Weidemann  
2022-04-19

## Resultatregnskap

	Note	2021	2020
<b>DRIFTSINNEKTER OG DRIFTSKOSTNADER</b>			
<b>Sum driftsinntekter</b>		<b>0</b>	<b>0</b>
Annen driftskostnad	1	101 810	86 840
<b>Sum driftskostnader</b>		<b>101 810</b>	<b>86 840</b>
<b>Driftsresultat</b>		<b>(101 810)</b>	<b>(86 840)</b>
<b>FINANSINNEKTER OG FINANSKOSTNADER</b>			
Verdiøkning av markedsb. finansielle oml.m	2	131 336	157 895
Annen finansinntekt		291 183	116 592
<b>Sum finansinntekter</b>		<b>422 519</b>	<b>274 487</b>
Annen rentekostnad		6 164	170
Annen finanskostnad		48 504	0
<b>Sum finanskostnader</b>		<b>54 668</b>	<b>170</b>
<b>Netto finansposter</b>		<b>367 851</b>	<b>274 318</b>
<b>Ordinært resultat før skattekostnad</b>		<b>266 041</b>	<b>187 478</b>
Skattekostnad på ordinært resultat	3,4	0	0
<b>Ordinært resultat</b>		<b>266 041</b>	<b>187 478</b>
<b>Årsresultat</b>		<b>266 041</b>	<b>187 478</b>
<b>OVERFØRINGER</b>			
Avsatt til ordinært utbytte		500 000	500 000
Overføringer annen egenkapital		(233 959)	(312 522)
<b>Sum overføringer</b>		<b>266 041</b>	<b>187 478</b>



Elwei AS



## Balanse pr. 31.12.2021

	Note	31.12.2021	31.12.2020
<b>EIENDELER</b>			
<b>Finansielle anleggsmidler</b>			
Investeringer i aksjer og andeler		1 496	0
<b>Sum anleggsmidler</b>		<b>1 496</b>	<b>0</b>
<b>Omløpsmidler</b>			
Andre fordringer		0	56 164
Markedsbaserte aksjer	2	2 427 233	3 695 666
Markedsbaserte obligasjoner	2	1 541 659	0
Bankinnskudd, kontanter o.l.		4 286 085	4 730 301
<b>Sum omløpsmidler</b>		<b>8 254 977</b>	<b>8 482 131</b>
<b>Sum eiendeler</b>		<b>8 256 473</b>	<b>8 482 131</b>
<b>EGENKAPITAL OG GJELD</b>			
<b>Egenkapital</b>			
Selskapskapital	5,6	140 000	140 000
Overkurs	6	3 244 006	3 244 006
<b>Sum innskutt egenkapital</b>		<b>3 384 006</b>	<b>3 384 006</b>
Annen egenkapital	6	4 338 521	4 572 479
<b>Sum opptjent egenkapital</b>		<b>4 338 521</b>	<b>4 572 479</b>
<b>Sum egenkapital</b>		<b>7 722 527</b>	<b>7 956 485</b>
<b>Kortsiktig gjeld</b>			
Leverandørgjeld		6 933	6 765
Utbytte	6	500 000	500 000
Annen kortsiktig gjeld		27 014	18 881
<b>Sum kortsiktig gjeld</b>		<b>533 946</b>	<b>525 646</b>
<b>Sum egenkapital og gjeld</b>		<b>8 256 473</b>	<b>8 482 131</b>

Trondheim, 2022

Ellen Weidemann  
Styrets leder / daglig leder



## Noter 2021

### Regnskapsprinsipper:

Årsregnskapet er satt opp i samsvar med regnskapsloven og god regnskapsskikk for små foretak.

#### Omløpsmidler og kortsiktig gjeld

Omløpsmidler og kortsiktig gjeld omfatter normalt poster som forfaller til betaling innen ett år etter siste dag i regnskapsåret, samt poster som knytter seg til varekretsløpet. Omløpsmidler vurderes til laveste verdi av anskaffelseskost og antatt virkelig verdi (Laveste verdis prinsipp).

#### Anleggsmidler og langsiktig gjeld

Anleggsmidler omfatter eiendeler bestemt til varig eie og bruk for virksomheten. Anleggsmidler er vurdert til anskaffelseskost. Varige driftsmidler føres opp i balansen og avskrives over driftsmidlets forventede økonomiske levetid. Varige driftsmidler nedskrives til virkelig verdi ved verdifall som forventes ikke å være av forbigående art. Nedskrivninger blir reversert når grunnlaget for nedskrivningen ikke lenger finnes å være til stede.

#### Aksjer i tilknyttet selskap

Investeringer i tilknyttet selskap er oppført med den verdien som ble overført som andel av egenkapital ved etablering etter "overgangsregel E". Investeringene blir nedskrevet til virkelig verdi dersom verdifallet ikke er forbigående og må anses nødvendig etter god regnskapsskikk. Mottatt utbytte fra tilknyttet selskap er inntektsført som annen finansinntekt.

#### Fordringer

Kundefordringer føres opp i balansen til pålydende etter fradrag for avsetning til påregnelig tap. Avsetning til påregnelig tap gjøres på grunnlag av en individuell vurdering av de enkelte fordringene.

Andre fordringer er også gjenstand for en tilsvarende vurdering.

#### Aksjer


Omløpsaksjer er vurdert til det laveste av gjennomsnittlig kostpris og virkelig verdi. Andre aksjer som er oppført i regnskapet er ført til kostpris. I de tilfeller der den virkelige verdien er lavere enn kostprisen og dette ikke er forbigående, er det foretatt nedskrivning.

#### Skatt

Skattekostnaden i resultatregnskapet omfatter periodens betalbare skatt som blir utlignet og forfaller til betaling i neste regnskapsår i tillegg til endring i utsatt skatt. Utsatt skatt er beregnet med skattesatsen ved utgangen av regnskapsåret (22 %) på grunnlag av skattereduserende og skatteøkende midlertidige forskjeller som eksisterer mellom regnskapsmessige og skattemessige verdier. I beregningen er det også medtatt ligningsmessig framførbart underskudd ved regnskapsårets utgang. Skatteøkende og skattereduserende midlertidige forskjeller som reverserer eller kan reversere i samme periode er utlignet og nettoført.



Elwei AS



## Noter 2021

### Note 1 - Ansatte, godtgjørelser m.v

Det var ingen ansatte i selskapet i 2021 og det er ikke utbetalt honorar eller annen godtgjørelse til daglig leder eller styret i 2021.

#### Obligatorisk tjenstepensjon

Selskapet er ikke pliktig til å ha tjenstepensjonsordning etter lov om obligatorisk tjenstepensjon.

### Note 2 - Markedsbaserte aksjer

Selskapet bruker markedsverdi som prinsipp ved vurderinger av markedsbaserte investeringer.

Kategori	Anskaffelses kost	Virkelig verdi	Verdi- endring
Markedsbaserte aksjer	1 804 903	2 427 233	622 330
Markedsbaserte obligasjoner	1 518 748	1 541 659	22 911
<b>Sum markedsbaserte instrumenter</b>	<b>3 323 651</b>	<b>3 968 892</b>	<b>645 241</b>
Urealisert verdiendring 01.01			513 905
<b>Resultateffekt i året</b>			<b>131 336</b>

### Note 3 - Skatt

#### Spesifikasjon av årets skattegrunnlag:

Resultat før skattekostnader	266 041
Permanente og andre forskjeller	-321 744
<b>Skattepliktig inntekt / fremførbart underskudd</b>	<b>-55 703</b>


#### Spesifikasjon av årets skattekostnad:

Betalbar skatt	0
<b>Samlede ordinære skattekostnader</b>	<b>0</b>

Midlertidige forskjeller og balanseført utsatt skatt	2021	2020
+ Aksjer og andre verdipapirer	22 911	0
- Fremførbart skattemessig underskudd	157 580	101 877
Forskj. som ikke inngår i beregning av utsatt skatt	134 669	101 877



Elwei AS



## Noter 2021

### Note 4 - Avstemming av skattekostnad

#### Avstemming av skattekostnad mot resultat før skatt

	<b>Grunnlag</b>	<b>Skatt</b>
Skattekostnad i resultatregnskapet		0
Resultat før skattekostnad	266 041	58 529
<b>Differanse</b>		<b>-58 529</b>
<b>Som består av</b>		
Permanente forskjeller	-321 744	-70 784
Direkte balanseførte endringer i midlertidige	22 911	5 040
Ikke balanseført US / USF i fjor	-101 877	-22 413
Ikke balanseført US / USF i år	134 669	29 627
<b>Sum</b>		<b>-58 529</b>

\* Direkte balanseførte endringer i midlertidige forskjeller kr. 22 911,- skyldes urealisert verdiendring finansielle instrumenter utenfor fritaksmetoden

### Note 5 - Antall aksjer, aksjeeiere m.v

Selskapet har 14 aksjer hver pålydende kr 10 000, samlet aksjekapital utgjør kr 140 000. Det er kun en aksjeklasse og alle aksjene har lik stemmerett.

<b>Selskapets aksjonær er:</b>	<b>Eierandel</b>
Ellen Weidemann	100 % Styrets leder

### Note 6 - Egenkapital

	<b>Aksjekapital</b>	<b>Overkurs</b>	<b>Annen egenkapital</b>	<b>Sum egenkapital</b>
Pr 01.01.	140 000	3 244 006	4 572 479	7 956 485
Årets resultat			266 041	266 041
Foreslått ordinært utbytte			-500 000	-500 000
<b>Pr 31.12.</b>	<b>140 000</b>	<b>3 244 006</b>	<b>4 338 521</b>	<b>7 722 527</b>