



## ÅRSREGNSKAPET FOR REGNSKAPSÅRET 2018 - GENERELL INFORMASJON

### Enheten

Organisasjonsnummer:	964 618 178
Organisasjonsform:	Aksjeselskap
Foretaksnavn:	MIMAX ASFALT & BETONG AS
Forretningsadresse:	Lierbakkene 1 3414 LIERSTRANDA

### Regnskapsår

Årsregnskapets periode:	01.01.2018 - 31.12.2018
-------------------------	-------------------------

### Konsern

Mørselskap i konsern:	Ja
Konsernregnskap lagt ved:	Ja

### Regnskapsregler

Regler for små foretak benyttet:	Nei
Benyttet ved utarbeidelsen av årsregnskapet til selskapet:	Regnskapslovens alminnelige regler
Benyttet ved utarbeidelsen av årsregnskapet til konsernet:	Regnskapslovens alminnelige regler

### Årsregnskapet fastsatt av kompetent organ

Bekreftet av representant for selskapet:	Heike Grøslie
Dato for fastsettelse av årsregnskapet:	27.06.2019

### Grunnlag for avgivelse

År 2018: Årsregnskapet er elektronisk innlevert  
År 2017: Tall er hentet fra elektronisk innlevert årsregnskap fra 2018

*Det er ikke krav til at årsregnskapet m.v. som sendes til Regnskapsregisteret er undertegnet. Kontrollen på at dette er utført ligger hos revisor/enhetens øverste organ. Sikkerheten ivaretas ved at innsender har rolle/rettighet for innsending av årsregnskapet via Altinn, og ved at det bekreftes at årsregnskapet er fastsatt av kompetent organ.*

Brønnøysundregistrene, 18.08.2020



## Resultatregnskap

Beløp i: NOK	Note	2018	2017
<b>RESULTATREGNSKAP</b>			
<b>Inntekter</b>			
Salgsinntekt	2,15	68 275 000	62 075 000
Annen driftsinntekt		23 000	664 000
<b>Sum inntekter</b>		<b>68 298 000</b>	<b>62 739 000</b>
<b>Kostnader</b>			
Varekostnad	10,11	14 604 000	12 344 000
Lønnskostnad	3	37 728 000	36 004 000
Avskrivning på varige driftsmidler og immaterielle eiendeler	6,7,17	2 987 000	3 107 000
Annen driftskostnad	3,15	10 807 000	11 054 000
<b>Sum kostnader</b>		<b>66 126 000</b>	<b>62 509 000</b>
<b>Driftsresultat</b>		<b>2 172 000</b>	<b>230 000</b>
<b>Finansinntekter og finanskostnader</b>			
Annen finansinntekt	4	0	2 000
<b>Sum finansinntekter</b>		<b>0</b>	<b>2 000</b>
Annen finanskostnad	4,16	482 000	526 000
<b>Sum finanskostnader</b>		<b>482 000</b>	<b>526 000</b>
<b>Netto finans</b>		<b>-482 000</b>	<b>-524 000</b>
<b>Ordinært resultat før skattekostnad</b>		<b>1 690 000</b>	<b>-294 000</b>
Skattekostnad på ordinært resultat	5	458 000	62 000
<b>Ordinært resultat etter skattekostnad</b>		<b>1 232 000</b>	<b>-356 000</b>
<b>Årsresultat</b>		<b>1 232 000</b>	<b>-356 000</b>
<b>Overføringer og disponeringer</b>			
Overføringer til/fra annen egenkapital	14	1 233 000	-355 000
<b>Sum overføringer og disponeringer</b>		<b>1 233 000</b>	<b>-355 000</b>



## Balanse

Beløp i: NOK	Note	2018	2017
<b>BALANSE - EIENDELER</b>			
<b>Anleggsmidler</b>			
<b>Immaterielle eiendeler</b>			
Utsatt skattefordel	5	1 464 000	1 921 000
<b>Sum immaterielle eiendeler</b>		<b>1 464 000</b>	<b>1 921 000</b>
<b>Varige driftsmidler</b>			
Transportmidler	7,10	3 650 000	4 474 000
Drifts og kontorutstyr	7,10	2 156 000	2 310 000
<b>Sum varige driftsmidler</b>		<b>5 806 000</b>	<b>6 784 000</b>
<b>Finansielle anleggsmidler</b>			
Investering i datterselskap	8	3 227 000	3 227 000
Pejsnonnsmidler	3	92 000	52 000
Andre fordringer	10	16 000	16 000
<b>Sum finansielle anleggsmidler</b>		<b>3 335 000</b>	<b>3 295 000</b>
<b>Sum anleggsmidler</b>		<b>10 605 000</b>	<b>12 000 000</b>
<b>Omløpsmidler</b>			
<b>Varer</b>			
Varer	10,11	950 000	1 239 000
<b>Sum varer</b>		<b>950 000</b>	<b>1 239 000</b>
<b>Fordringer</b>			
Kundefordringer	9,10,1 6	10 562 000	10 919 000
Andre fordringer	9	610 000	528 000
<b>Sum fordringer</b>		<b>11 172 000</b>	<b>11 447 000</b>
<b>Bankinnskudd, kontanter og lignende</b>			
Bankinnskudd, kontanter og lignende	12	1 465 000	711 000
<b>Sum bankinnskudd, kontanter og lignende</b>		<b>1 465 000</b>	<b>711 000</b>
<b>Sum omløpsmidler</b>		<b>13 587 000</b>	<b>13 397 000</b>



## Balanse

Beløp i: NOK	Note	2018	2017
<b>SUM EIENDELER</b>		<b>24 192 000</b>	<b>25 397 000</b>
<b>BALANSE - EGENKAPITAL OG GJELD</b>			
<b>Egenkapital</b>			
<b>Innskutt egenkapital</b>			
Selskapskapital	13,14	200 000	200 000
Beholdning av egne aksjer	13,14	-10 000	-10 000
Annen innskutt egenkapital	14	156 000	156 000
<b>Sum innskutt egenkapital</b>		<b>346 000</b>	<b>346 000</b>
<b>Opptjent egenkapital</b>			
Annen egenkapital	14	474 000	-582 000
<b>Sum opptjent egenkapital</b>		<b>474 000</b>	<b>-582 000</b>
<b>Sum egenkapital</b>		<b>820 000</b>	<b>-236 000</b>
<b>Gjeld</b>			
<b>Langsiktig gjeld</b>			
<b>Annen langsiktig gjeld</b>			
Gjeld til kredittinstitusjoner	10,16	5 724 000	6 974 000
Langsiktig konserngjeld	10,15	1 426 000	1 426 000
Øvrig langsiktig gjeld	10	917 000	1 087 000
<b>Sum annen langsiktig gjeld</b>		<b>8 067 000</b>	<b>9 487 000</b>
<b>Sum langsiktig gjeld</b>		<b>8 067 000</b>	<b>9 487 000</b>
<b>Kortsiktig gjeld</b>			
Gjeld til kredittinstitusjoner	10,16	3 657 000	4 912 000
Leverandørgjeld	9	3 410 000	3 604 000
Betalbar skatt	5		
Skyldige offentlige avgifter		5 141 000	4 706 000
Annen kortsiktig gjeld	9	3 095 000	2 922 000
<b>Sum kortsiktig gjeld</b>		<b>15 303 000</b>	<b>16 144 000</b>
<b>Sum gjeld</b>		<b>23 370 000</b>	<b>25 631 000</b>



## Balanse

<b>Beløp i: NOK</b>	<b>Note</b>	<b>2018</b>	<b>2017</b>
<b>SUM EGENKAPITAL OG GJELD</b>		<b>24 190 000</b>	<b>25 395 000</b>



## Konsernets resultatregnskap

Beløp i: NOK	Note	2018	2017
<b>RESULTATREGNSKAP</b>			
<b>Inntekter</b>			
Salgsinntekt	2,15	68 597 000	62 180 000
Annen driftsinntekt		41 000	664 000
<b>Sum inntekter</b>		<b>68 638 000</b>	<b>62 844 000</b>
<b>Kostnader</b>			
Varekostnad	10,11	14 604 000	12 344 000
Lønnskostnad	3	37 728 000	36 004 000
Avskrivning på varige driftsmidler og immaterielle eiendeler	6,7,17	3 157 000	3 277 000
Annen driftskostnad	3,15	10 716 000	10 990 000
<b>Sum kostnader</b>		<b>66 205 000</b>	<b>62 615 000</b>
<b>Driftsresultat</b>		<b>2 433 000</b>	<b>229 000</b>
<b>Finansinntekter og finanskostnader</b>			
Inntekt på investering i datterselskap og tilknyttet selskap	5		
Annen finansinntekt	4		2 000
<b>Sum finansinntekter</b>			<b>2 000</b>
Annen finanskostnad	4,16	650 000	688 000
<b>Sum finanskostnader</b>		<b>650 000</b>	<b>688 000</b>
<b>Netto finans</b>		<b>-650 000</b>	<b>-686 000</b>
<b>Ordinært resultat før skattekostnad</b>		<b>1 783 000</b>	<b>-457 000</b>
Skattekostnad på ordinært resultat	5	456 000	5 000
<b>Ordinært resultat etter skattekostnad</b>		<b>1 327 000</b>	<b>-462 000</b>
<b>Årsresultat</b>		<b>1 327 000</b>	<b>-462 000</b>



## Konsernets balanse

Beløp i: NOK	Note	2018	2017
<b>BALANSE - EIENDELER</b>			
<b>Anleggsmidler</b>			
<b>Immaterielle eiendeler</b>			
Utsatt skattefordel	5	1 166 000	1 642 000
<b>Sum immaterielle eiendeler</b>		<b>1 166 000</b>	<b>1 642 000</b>
<b>Varige driftsmidler</b>			
Tomter, bygninger og annen fast eiendom	7,10,1 7	6 784 000	6 959 000
Transportmidler	7,10	3 650 000	4 474 000
Driftsløsøre, inventar, verktøy, kontormaskiner og lignende	7,10	2 165 000	2 310 000
<b>Sum varige driftsmidler</b>		<b>12 599 000</b>	<b>13 743 000</b>
<b>Finansielle anleggsmidler</b>			
Pensjonsmidler	3	92 000	52 000
Andre fordringer	10	16 000	16 000
<b>Sum finansielle anleggsmidler</b>		<b>108 000</b>	<b>68 000</b>
<b>Sum anleggsmidler</b>		<b>13 873 000</b>	<b>15 453 000</b>
<b>Omløpsmidler</b>			
<b>Varer</b>			
Varer	10,11	950 000	1 239 000
<b>Sum varer</b>		<b>950 000</b>	<b>1 239 000</b>
<b>Fordringer</b>			
Kundefordringer	9,10,1 6	10 562 000	10 919 000
Andre fordringer	9	637 000	552 000
<b>Sum fordringer</b>		<b>11 199 000</b>	<b>11 471 000</b>
<b>Bankinnskudd, kontanter og lignende</b>			
Bankinnskudd, kontanter og lignende	12	1 497 000	726 000
<b>Sum bankinnskudd, kontanter og lignende</b>		<b>1 497 000</b>	<b>726 000</b>
<b>Sum omløpsmidler</b>		<b>13 646 000</b>	<b>13 436 000</b>



## Konsernets balanse

Beløp i: NOK	Note	2018	2017
<b>SUM EIENDELER</b>		<b>27 519 000</b>	<b>28 889 000</b>
<b>BALANSE - EGENKAPITAL OG GJELD</b>			
<b>Egenkapital</b>			
<b>Innskutt egenkapital</b>			
Selskapskapital	13,14	200 000	200 000
Beholdning av egne aksjer	13,14	-10 000	-10 000
Annen innskutt egenkapital	14	156 000	156 000
<b>Sum innskutt egenkapital</b>		<b>346 000</b>	<b>346 000</b>
<b>Opptjent egenkapital</b>			
Annen egenkapital	14	239 000	-925 000
<b>Sum opptjent egenkapital</b>		<b>239 000</b>	<b>-925 000</b>
<b>Sum egenkapital</b>		<b>585 000</b>	<b>-579 000</b>
<b>Gjeld</b>			
<b>Langsiktig gjeld</b>			
Utsatt skatt	5,7,17	426 000	455 000
<b>Sum avsetninger for forpliktelser</b>		<b>426 000</b>	<b>455 000</b>
<b>Annen langsiktig gjeld</b>			
Gjeld til kredittinstitusjoner	10,16	10 328 000	11 828 000
Øvrig langsiktig gjeld	10	917 000	1 087 000
<b>Sum annen langsiktig gjeld</b>		<b>11 245 000</b>	<b>12 915 000</b>
<b>Sum langsiktig gjeld</b>		<b>11 671 000</b>	<b>13 370 000</b>
<b>Kortsiktig gjeld</b>			
Gjeld til kredittinstitusjoner	10,16	3 657 000	4 912 000
Leverandørgjeld	9	3 359 000	3 546 000
Betalbar skatt	5		
Skyldige offentlige avgifter		5 141 000	4 706 000
Annen kortsiktig gjeld		3 105 000	2 932 000
<b>Sum kortsiktig gjeld</b>		<b>15 262 000</b>	<b>16 096 000</b>



## Konsernets balanse

<b>Beløp i: NOK</b>	<b>Note</b>	<b>2018</b>	<b>2017</b>
Sum gjeld		26 933 000	29 466 000
<b>SUM EGENKAPITAL OG GJELD</b>		<b>27 518 000</b>	<b>28 887 000</b>



# MIMAX ASFALT & BETONG AS

## Årsregnskap 2018

(inkl. konsern)

Org. nr.: 964 618 178

**Mimax Asfalt & Betong AS**

## RESULTATREGNSKAP 01.01-31.12

(Beløp i NOK 1 000)

Morselskap			Konsern		
2017	2018		Note	2018	2017
62 075	68 275	Salgsinntekter	2,15	68 597	62 180
664	23	Andre driftsinntekter		41	664
<b>62 739</b>	<b>68 298</b>	<b>Sum driftsinntekter</b>		<b>68 639</b>	<b>62 844</b>
12 344	14 604	Varekostnad	10,11	14 604	12 344
36 004	37 728	Lønnskostnad	3	37 728	36 004
3 107	2 987	Avskrivninger	6,7,17	3 157	3 277
11 054	10 807	Andre driftskostnader	3,15	10 717	10 990
<b>62 508</b>	<b>66 125</b>	<b>Sum driftskostnad</b>		<b>66 205</b>	<b>62 615</b>
<b>231</b>	<b>2 172</b>	<b>Driftsresultat</b>		<b>2 434</b>	<b>230</b>
2	0	Finansinntekter	4	0	2
526	482	Finanskostnad	4,16	650	688
<b>-293</b>	<b>1 691</b>	<b>Ordinært resultat før skattekostnad</b>		<b>1 784</b>	<b>-456</b>
62	458	Skattekostnad på ordinært resultat	5	456	5
<b>-355</b>	<b>1 233</b>	<b>Årsresultat</b>	14	<b>1 329</b>	<b>-461</b>
		<i>Disponering av resultatet:</i>			
-355	1 233	Overført til/fra annen egenkap.	14		
<b>-355</b>	<b>1 233</b>	<b>Sum disponering</b>			



## Mimax Asfalt &amp; Betong AS

BALANSE PR. 31.12.

(Beløp i NOK 1 000)

Morselskap		Konsern		
EIENDELER				
2017	2018	Note	2018	2017
1 921	1 464	5	1 166	1 642
<b>1 921</b>	<b>1 464</b>		<b>1 166</b>	<b>1 642</b>
-	-			
4 474	3 650	7,10,17	6 784	6 959
2 310	2 156	7,10	3 650	4 474
<b>6 784</b>	<b>5 805</b>		<b>12 599</b>	<b>13 743</b>
3 227	3 227	8	-	-
52	92	3	92	52
16	16	10	16	16
<b>3 295</b>	<b>3 335</b>		<b>108</b>	<b>68</b>
<b>11 999</b>	<b>10 604</b>		<b>13 873</b>	<b>15 453</b>
<b>1 239</b>	<b>950</b>	10,11	<b>950</b>	<b>1 239</b>
10 919	10 562	9,10,16	10 562	10 919
528	610	9	637	552
<b>11 446</b>	<b>11 172</b>		<b>11 199</b>	<b>11 471</b>
711	1 465	12	1 497	726
<b>13 396</b>	<b>13 587</b>		<b>13 647</b>	<b>13 436</b>
<b>25 396</b>	<b>24 191</b>		<b>27 519</b>	<b>28 888</b>



## Mimax Asfalt & Betong AS

BALANSE PR. 31.12.


(Beløp i NOK 1 000)

Morselskap			Konsern		
EGENKAPITAL OG GJELD					
2017	2018		Note	2018	2017
200	200	Aksjekapital	13,14	200	200
-10	-10	Egne aksjer	13,14	-10	-10
156	156	Annen innskutt egenkapital	14	156	156
<b>346</b>	<b>346</b>	<b>Sum innskutt egenkapital</b>		<b>346</b>	<b>346</b>
-582	474	Annen egenkapital	14	239	-925
<b>-582</b>	<b>474</b>	<b>Sum opptjent egenkapital</b>		<b>239</b>	<b>-925</b>
<b>-235</b>	<b>821</b>	<b>SUM EGENKAPITAL</b>		<b>586</b>	<b>-579</b>
-	-	Utsatt skatt (på merverdi trinnvis oppkjøp D)	5,7,17	426	455
-	-	<b>Sum avsetninger for forpliktelser</b>		<b>426</b>	<b>455</b>
6 974	5 724	Gjeld til kredittinstitusjoner	10,16	10 328	11 828
1 426	1 426	Gjeld til foretak i samme konsern	10,15	-	-
1 087	917	Øvrig langsiktig gjeld	10	917	1 087
<b>9 487</b>	<b>8 067</b>	<b>Sum annen langsiktig gjeld</b>		<b>11 246</b>	<b>12 916</b>
4 912	3 657	Gjeld til kredittinstitusjoner	10,16	3 657	4 912
3 604	3 410	Leverandørgjeld	9	3 359	3 546
-	-	Betalbar skatt	5	-	-
4 706	5 141	Skyldige offentlige avgifter		5 141	4 706
2 922	3 095	Annen kortsiktig gjeld	9	3 105	2 932
<b>16 144</b>	<b>15 303</b>	<b>Sum kortsiktig gjeld</b>		<b>15 262</b>	<b>16 096</b>
<b>25 631</b>	<b>23 370</b>	<b>SUM GJELD</b>		<b>26 934</b>	<b>29 467</b>
<b>25 396</b>	<b>24 191</b>	<b>SUM EGENKAPITAL OG GJELD</b>		<b>27 519</b>	<b>28 888</b>

Lier, 18.06.2019

  
Heike Grøslie, styreleder

  
Jan O. Hansen, styremedl.

  
Ove Lauvseth, styremedl.

  
Bjørnar Veum, styremedl.

  
Ragnar Veum, dagl. leder/styremedl.



## Mimax Asphalt &amp; Betong AS

## KONTANTSTRØMOPPSTILLING - INDIREKTE METODE

(Beløp i NOK 1 000)

Morselskap		Konsern			
2017	2018	2018	2017	Note	
<i>Kontantstrømmer fra operasjonelle aktiviteter</i>					
-293	1 691	Resultat før skattekostnad	1 784	-456	
-	-	Betalte skatter	-	-	
-11	-	Gev. (-)/tap (+) v/ salg av driftsmidler	-	-11	
3 107	2 987	Ordinære avskrivninger	3 157	3 277	
4	289	Endring varelager	289	4	
239	357	Endring kundefordringer	357	239	
-1 779	-194	Endring leverandørgjeld	-187	-1 769	
-2 151	485	Endring i andre tidsavgrensninger	482	-2 957	
<u>-884</u>	<u>5 615</u>	<b>Netto kontantstrøm fra operasjonelle aktiviteter</b>	<b>A</b>	<u>5 881</u>	<u>-1 673</u>
<i>Kontantstrømmer fra investeringsaktiviteter</i>					
49	63	Innbetalt v/ salg av driftsmidler/finansielle eiendeler	63	49	
-2 303	-2 071	Utbetalt ved kjøp av varige driftsmidler/finansielle eiendeler	-2 071	-2 303	
<u>-2 254</u>	<u>-2 009</u>	<b>Netto kontantstrøm fra investeringsaktiviteter</b>	<b>B</b>	<u>-2 009</u>	<u>-2 254</u>
<i>Kontantstrømmer fra finansieringsaktiviteter</i>					
1 893	-1 420	Netto økning (+)/nedbetaling (-) kort-/langsikt. fordring/gjeld	-1 669	2 647	
-	-177	Korreksjon i egenkapital pr 1/1	-177	-	
328	-1 255	Endring i kassakreditt	-1 255	328	
<u>2 221</u>	<u>-2 853</u>	<b>Netto kontantstrøm fra finansieringsaktiviteter</b>	<b>C</b>	<u>-3 102</u>	<u>2 975</u>
<u>-916</u>	<u>754</u>	<b>Netto endring av kontantekvivalenter</b>	<b>A + B + C</b>	<u>770</u>	<u>-952</u>
1 627	711	Beholdning av kontanter og kontantekvivalenter 1.1.	726	1 678	
711	1 465	Beholdning av kontanter og kontantekvivalenter 31.12.	1 497	726	1
709	1 463	herav bundne midler	1 463	709	
<b>NOTE 1:</b>					
5 000	5 000	Limit for kassakreditt	5 000	5 000	
88	1 343	Ubenyttet kassakreditt	1 343	88	



## Mimax Asfalt og Betong AS - og konsern

### Noter 2018

#### Regnskapsprinsipper

Årsregnskapet er satt opp i samsvar med regnskapslovens bestemmelser og god regnskapsskikk for mellomstore selskaper.

Morselskapet og datterselskapet var pr utgang 2015 begge i kategorien små foretak. På bakgrunn av regnskapstillene for 2015 avlegges årsregnskapet for årene deretter ihht regelverket for mellomstore selskaper.

#### 1-1 Konsolidering

Konsernet ble etablert fra 31.12.2012 ved oppkjøp av 1/3-del av aksjeposten i Mitof Eiendom AS og med tillegg av 1/3-del av aksjene som morselskapet allerede eide, ble da Mimax Asfalt & Betong AS morselskap for Mitof Eiendom AS. Pr 31.12.2014 kjøpt Mimax Asfalt & Betong AS opp den siste 3. delen av aksjene i Mitof Eiendom AS og ble dermed fra samme tidspunkt 100%-eier av aksjene.

Konsernregnskapet er utarbeidet av Mimax Asfalt & Betong AS og holdes tilgjengelig på dette selskapets kontoradresse i Lier kommune.

Transaksjoner og mellomværende mellom selskapene i konsernet er eliminert.

Morselskapet har fulgt regnskapslovens hovedregler, mens datterselskapet Mitof Eiendom AS i utgangspunktet har fulgt regnskapsreglene i NRS 8 for små foretak, men har benyttet hovedreglene for behandlingen av evt. utsatt skattefordel, slik at regnskapsavleggelsen for datterselskapet følger de samme regnskapsprinsipper som morselskapet.

#### 1-2 Bruk av estimater

Ledelsen har brukt estimater og forutsetninger som har påvirket resultatregnskapet og verdsettelsen av eiendeler og gjeld, så mt usikre eiendeler og forpliktelser på balansedagen under utarbeidelsen av årsregnskapet i henhold til god regnskapsskikk.

#### 1-3 Valuta

Transaksjoner i utenlandsk valuta omregnes til kursen på transaksjonstidspunktet. Pengeposter i utenlandsk valuta omregnes til norske kroner ved å benytte balansedagens kurs. Ikke-pengeposter som måles til historisk kurs uttrykt i utenlandsk valuta, omregnes til norske kroner ved å benytte valutakursen på transaksjonstidspunktet. Valutakursendringer resultatføres løpende i regnskapsperioden under andre finansposter.

#### 1-4 Salgsinntekter

Inntekter fra salg av varer resultatføres når levering har funnet sted og det vesentligste av risiko og avkastning er overført. Tjenester inntektsføres i takt med utførelsen.

#### 1-5 Skatt

Skattekostnad består av betalbar skatt og endring i utsatt skatt. Utsatt skatt/skattefordel er beregnet på grunnlag av de midlertidige forskjeller som eksisterer mellom regnskapsmessige og skattemessige verdier, samt evt. skattemessig underskudd til fremføring ved utgangen av regnskapsåret. Netto utsatt skattefordel balanseføres i den grad det er sannsynlig at denne kan bli utnyttet. Betaibar skatt og utsatt skatt er regnskapsført direkte mot egenkapitalen i den grad skattepostene relaterer seg til poster ført direkte mot egenkapitalen. I den grad konsernbidrag ikke er resultatført er skatteeffekten av konsernbidraget ført direkte mot investering i balansen.

#### 1-6 Klassifisering og vurdering av balanseposter

Omløpsmidler og kortsiktig gjeld omfatter poster som forfaller til betaling innen ett år etter anskaffelsestidspunktet, samt poster som knytter seg til varekretsløpet. Øvrige poster er klassifisert som anleggsmiddel/langsiktig gjeld. Omløpsmidler vurderes til laveste av anskaffelseskost og virkelig verdi. Kortsiktig gjeld balanseføres til nominelt beløp på opptakstidspunktet. Anleggsmidler vurderes til anskaffelseskost, fratrukket av- og nedskrivninger. Langsiktig gjeld balanseføres til nominelt beløp på etableringstidspunktet.

#### 1-7 Varige driftsmidler

Varige driftsmidler balanseføres og avskrives lineært over driftsmidlets forventede levetid. Direkte vedlikehold av driftsmidler kostnadsføres løpende under driftskostnader, mens påkostninger eller forbedringer tillegges driftsmidlets kostpris og avskrives i takt med driftsmidlet. Dersom gjenvinnbart beløp av driftsmidlet er lavere enn balanseført verdi foretas nedskrivning til gjenvinnbart beløp. Gjenvinnbart beløp er det høyeste av netto salgsverdi og verdi i bruk. Verdi i bruk er nåverdien av de fremtidige kontantstrømmene som eiendelen forventes å generere.

#### 1-8 Datterselskap

Datterselskap vurderes etter kostmetoden i selskapsregnskapet. Investeringer vurderes til anskaffelseskost for aksjene med mindre nedskrivning er nødvendig. Det foretas nedskrivning til virkelig verdi når verdifall skyldes årsaker som ikke kan antas å være forbigående og det må anses nødvendig etter god regnskapsskikk. Nedskrivninger reverseres når grunnlaget for nedskrivning ikke lenger er til stede. Utbytte, konsernbidrag og andre utdelinger fra datterselskap er inntektsført samme år som det er avsatt i givers regnskap. Overstiger utbyttet / konsernbidraget andel av opptjent resultat etter anskaffelsestidspunktet, representerer den overskytende del tilbakebetaling av investert kapital, og utdelingene er fratrukket investeringens verdi i balansen til morselskapet.

#### 1-9 Varer i beholdning for videresalg

Varer i beholdning for videresalg regnskapsføres til det laveste av anskaffelseskost og netto salgspris. Netto salgspris er estimert salgspris ved ordinær drift etter fradrag for beregnede nødvendige utgifter for gjennomføring av salget. Det foretas nedskrivning for påregnelig uku rans.

#### 1-10 Fordringer

Kundefordringer og andre fordringer er oppført i balansen til pålydende etter fradrag for avsetning til forventet tap. Avsetning til tap gjøres på grunnlag av individuelle vurderinger av de enkelte fordringene. I tillegg gjøres det for øvrige kundefordringer en uspesifisert avsetning for å dekke antatt tap på krav.

#### 1-11 Pensjoner

Morselskapet i konsernet har innskuddsplaner i samsvar med lov om obligatorisk innskuddspensjon.

#### 1-12 Kontantstrømpoppstilling

Kontantstrømpoppstillingen er utarbeidet etter den indirekte metode. Kontanter og kontantekvivalenter omfatter kontanter, bank innskudd og andre kortsiktige likvide plasseringer.



## Mimax Asfalt og Betong AS - og konsern

### Noter 2018

#### Note 2 Salgsinntekter

Beløp i NOK 1000	Mimax Asfalt & Betong AS		Mimax A & B AS - KONSERN	
	2018	2017	2018	2017
<b>Pr. virksomhetsområde</b>				
Boring/saging	61 754	55 270	61 754	55 270
Rivning/sanerling	400	3 000	400	3 000
Verktøy-/maskinsalg	1 243	1 180	1 243	1 180
Asfalt/utenomhusanlegg	4 878	2 625	4 878	2 625
Utleie eiendom	-	-	322	105
<b>Sum</b>	<b>68 275</b>	<b>62 075</b>	<b>68 597</b>	<b>62 180</b>
<b>Geografisk fordeling</b>				
Allt salg foregår i Norge.	68 275	62 075	68 597	62 180

#### Note 3 Lønnskostnader, antall ansatte, godtgjørelser, lån til ansatte og godtgjørelse til revisor

Beløp i NOK 1000	Mimax Asfalt & Betong AS		Mimax A & B AS - KONSERN	
	2018	2017	2018	2017
<b>Lønnskostnader</b>				
Lønninger	32 615	30 997	32 615	30 997
Arbeidsgiveravgift	4 699	4 446	4 699	4 446
Pensjonskostnader	494	462	494	462
Andre ytelser	-80	100	-80	100
<b>Sum</b>	<b>37 728</b>	<b>36 004</b>	<b>37 728</b>	<b>36 004</b>
<i>Selskapets/konsernets sysselsatte årsverk:</i>	74	72	74	72
<b>Ytelser til ledende personer</b>				
	<b>Daglig leder</b>		<b>Styret</b>	
Lønn / Styrehonorar	333	351	-	-
Pensjonskostnader	6	6	-	-
Annen godtgjørelse	6	5	-	-
<b>Sum godtgjørelse</b>	<b>345</b>	<b>362</b>	<b>-</b>	<b>-</b>

Selskapet har innkuddsplaner i samsvar med lov om obligatorisk foretakspensjon. Innkuddsplanene ligger på 2% av lønn.

Daglig leder har ingen avtale om bonuser, samme gjelder andre ledende ansatte.

Det er ikke ytet lån eller stilt garantier til daglig leder, styreleder eller andre nærstående parter.

#### Revisor

Godtgjørelse til revisor er fordelt på følgende:

			2018	2017
	Morselskap:	Datterselskap:	Sum	Sum
Lovpålagt revisjon	227	17	244	238
Attestasjonstjenester	0	0	0	0
Skatterådgivning	14	3	16	11
Andre tjenester	18	0	18	72
<b>Sum honorar til revisor</b>	<b>259</b>	<b>19</b>	<b>278</b>	<b>321</b>

#### Note 4 Finansposter

Beløp i NOK 1000	Mimax Asfalt & Betong AS		Mimax A & B AS - KONSERN	
	2018	2017	2018	2017
<b>Finansinntekter</b>				
Renteinntekt fra foretak i samme konsern	-	-	-	-
Annen renteinntekt	0	2	0	2
Andre finansinntekter	-	-	-	-
<b>Sum finansinntekter</b>	<b>0</b>	<b>2</b>	<b>0</b>	<b>2</b>
<b>Finanskostnader</b>				
Rentekostnader til foretak i samme konsern	-	-	-	-
Annen rentekostnad	482	526	650	688
Annen finanskostnad	-	-	-	-
<b>Sum finanskostnader</b>	<b>482</b>	<b>526</b>	<b>650</b>	<b>688</b>



Mimax Asfalt og Betong AS - og konsern

Noter 2018

Note 5 Skatt

Beløp i NOK 1000

Årets skattekostnad fordeler seg på:	Mimax Asfalt & Betong AS		Mimax A & B AS - KONSERN	
	2018	2017	2018	2017
Betalbar skatt	-	-	-	-
Endring i utsatt skatt	458	62	476	21
Effekt av endring i skattesats (på merverdi bygg i konsernet)	-	-	-20	-16
Sum skattekostnad	458	62	456	5
<b>Beregning av årets skattegrunnlag:</b>				
Resultat før skattekostnad	1 691	-293	1 784	-456
Permanente forskjeller *)	9	203	10	203
Endring i midlertidige forskjeller	480	-2 098	462	-2 127
Mottatt konsernbidrag fra datter (kun regnskapsmess.)	-	-	-	-
Anvendelse fremførbart skattemessig underskudd	-2 181	-	-2 299	-
Korreksjon for konsolideringsposter uten skatteeffekt	-	-	43	43
Årets skattegrunnlag	-0	-2 188	-0	-2 337
Årets aktuelle skattesats	23	24	23	24
<b>Oversikt over midlertidige forskjeller:</b>				
Fordringer	-86	-19	-86	-19
Varer	-	-	-	-
Anleggsmidler	-1 744	-1 290	-330	106
Avsetning etter god regnskapsskikk	-	-	-	-
Pensjoner	92	52	92	52
Merverdier henført bygg/eiendom v/ trinnvis oppkjøp D.	-	-	1 935	1 978
Skattemessig fremførbart underskudd	-4 915	-7 096	-4 977	-7 276
Sum	-6 652	-8 353	-3 365	-5 159
Beregningssats utsatt skatt, i %:	22	23	22	23
Utsatt skatt / skattefordel (-)	-1 464	-1 921	-740	-1 187
Utsatt skatt / skattefordel (-) for konsernet - justert for utsatt skatt på merverdi bygg			426	455

Forklaring hvorfor årets skattekostnad ikke samsvarer med aktuell skattesats på resultat før skatt:

	Mimax Asfalt & Betong AS	
	2018	2017
Resultat før skatt	1 691	-293
skatt av resultat før skatt iht aktuell skattesats	406	-70
Permanente forskjeller (v/ aktuell skattesats)*	2	49
Effekt av endring i skattesats**	50	84
Beregnet skattekostnad	458	62
Effektiv skattesats **)	27,1 %	-21,2 %

\*) Inkluderer: ikke fradragsberettigede kostnader, som for eksempel representasjon, gaver uten skattemessig fradragsrett

\*\*\*) Skattekostnad i prosent av resultat før skatt

Note 6 Immaterielle eiendeler

Selskapet selv og konsernet som helhet har ikke aktivert eller hatt kostnader til FOU og/eller patenter/immaterielle eiendeler i regnskapsåret.

Note 7 Varige driftsmidler

Mimax Asfalt & Betong AS

Varige driftsmidler

Beløp NOK 1000

	Transportmidler	Inventar/utstyr	Sum varige driftsmidler
Anskaffelseskost pr 01.01.	11 140	6 935	18 075
Tilgang kjøpte driftsmidler	1 123	948	2 071
Avgang solgte driftsmidler	-652	-	-652
Anskaffelseskost 31.12.	11 611	7 884	19 494
Akkumulerte avskrivninger 31.12.	-7 961	-5 728	-13 689
Akkumulerte nedskrivninger 31.12.	-	-	-
Reverserte nedskrivninger 31.12.	-	-	-
Balanseført verdi pr. 31.12.	3 650	2 156	5 805
Årets avskrivninger	1 884	1 103	2 987
Årets nedskrivninger	-	-	-



Mimax Asfalt og Betong AS - og konsern

Noter 2018

Note 7 Varige driftsmidler, forts.

Mimax A & B AS - KONSERN

Beløp i NOK 1000

Varige driftsmidler	Eiendom	Transportmidler	Inventar/utstyr	Sum varige driftsmidler
Anskaffelseskost pr 01.01.	7 177	11 140	6 955	25 272
Tilgang kjøpte driftsmidler	-	1 123	948	2 071
Merverdier v/ trinnvist oppkjøp datter	2 161	-	-	2 161
Avgang driftsmidler	-	-652	-	-652
Anskaffelseskost 31.12.	9 338	11 611	7 904	28 852
Akkumulerte avskrivninger 31.12.	-2 349	-7 961	-5 739	-16 047
Akkumulerte avskrivninger på merverdi oppkj. 31.12.	-206	-	-	-206
Akkumulerte nedskrivninger 31.12.	-	-	-	-
Reverserte nedskrivninger 31.12.	-	-	-	-
Balansført verdi pr. 31.12.	6 784	3 650	2 165	12 599
Avskrivningssatser (i %)	2	20-30	20-33	
Årets avskrivninger	125	1 884	1 105	3 114
Årets avskrivninger på merverdi oppkjøp	43	-	-	43
Årets nedskrivninger (inkl. reverseringer)	-	-	-	-

Både morselskapet og konsernet benytter lineære avskrivninger for alle varige driftsmidler.

Endring i avskrivningsplan

Avskrivningsplan fastlagt i tidligere perioder er også fulgt i regnskapsåret.

Note 8 Datterselskaper

Beløp i NOK 1000

Mitof Eiendom AS	Ervervet 31.12.2014	Kontor Lier	Antall aksjer 600	Eier-/stemmeandel 100 %
Investering etter kostmetoden (i selskapsregnskapet)				
Selskaps navn	Aksje-kapital	Balansført verdi	Egenkapital bokført i selskapet	Resultat 2018
Mitof Eiendom AS	750	3 227	1 463	118

Note 9 Mellomværende med selskap i samme konsern. Fordringer/gjeld i konsernregnskapet

Beløp i NOK 1000

Mimax Asfalt & Betong AS	Mitof Eiendom AS 2018	2017
<b>Fordringer</b>		
Lån til foretak i samme konsern	1 426	1 426
Kundefordringer	-	-
Andre fordringer	10	-
Sum	1 436	1 426
Herav fordringer som forfaller om mer enn 1 år	1 426	1 426
<b>Gjeld</b>		
Leverandørgjeld	81	81
Annen kortsiktig gjeld	-	-
Sum	81	81
<b>Mimax A &amp; B AS - KONSERN</b>	<b>2018</b>	<b>2017</b>
<b>Fordringer</b>		
Kundefordringer	10 562	10 919
Andre fordringer	637	552
Sum	11 199	11 471
Herav fordringer som forfaller om mer enn 1 år	-	-
<b>Gjeld</b>		
Leverandørgjeld	3 359	3 546
Annen kortsiktig gjeld	3 105	2 932
Sum	6 464	6 478



Mimax Asphalt og Betong AS - og konsern

Noter 2018

Note 10 Fordringer og gjeld, pant og sikkerheter

Beløp i NOK 1000	Mimax Asphalt & Betong AS		Mimax A & B AS - KONSERN	
	2018	2017	2018	2017
<b>Fordringer med forfall senere enn ett år fra balansedato:</b>				
Andre langsiktige fordringer	16	16	16	16
<b>Gjeld:</b>				
Langsiktig gjeld til kredittinstitusjoner	5 724	6 974	10 328	11 828
Langsiktig gjeld til konsernselskap	1 426	1 426		
Lån fra aksjonærer	897	947	897	947
Annen langsiktig gjeld	20	140	20	140
<b>Sum langsiktig gjeld</b>	<b>8 067</b>	<b>9 487</b>	<b>11 246</b>	<b>12 916</b>
herav gjeld med forfall mer enn 5 år fra balansedato	-	-	3 354	3 750
Gjeld sikret ved pant	9 381	11 886	13 985	16 741
<b>Pantsatte eiendeler:</b>				
Fast eiendom	-	-	4 829	4 954
Transportmidler og øvrige driftsmidler	5 805	6 784	5 815	6 795
Kundefordringer	10 562	10 919	10 562	10 919
Varer	950	1 239	950	1 239
<b>Sum</b>	<b>17 318</b>	<b>18 941</b>	<b>22 156</b>	<b>23 907</b>
<b>Garantiansvar</b>				
Pantesikrede garantistillelser	-	-	-	-
Andre garantistillelser	277	384	277	384
<b>Sum garantiansvar</b>	<b>277</b>	<b>384</b>	<b>277</b>	<b>384</b>
<b>Avsetning forpliktelser</b>				
Avsetning for tap på prosjekter som forventes avsluttet påfølgende år:	-	-	-	-

Note 11 Varer i beholdning for videresalg

Beløp i NOK 1000	Mimax Asphalt & Betong AS		Mimax A & B AS - KONSERN	
	2018	2017	2018	2017
Varer i beholdning for videresalg	950	1 239	950	1 239
Avsetning for ukurans	-	-	-	-
<b>Sum</b>	<b>950</b>	<b>1 239</b>	<b>950</b>	<b>1 239</b>

Note 12 Bankinnskudd

Beløp i NOK 1000	Mimax Asphalt & Betong AS		Mimax A & B AS - KONSERN	
	2018	2017	2018	2017
Bundne skattetreksmidler utgjør:	1 463	709	1 463	709

Note 13 Aksjekapital og aksjonærinformasjon (i Mimax Asphalt & Betong AS)

Aksjekapitalen består av:	Antall	Pålydende	Balanseverdi
Aksjer	200	1 000	200 000
Egne aksjer (10 stk)	-10	1 000	-10 000
<b>Sum</b>	<b>190</b>		<b>190 000</b>

Oversikt over selskapets aksjonærer pr 31.12.:

	Aksjer	Eier-/stemmeandel	Tillitsverv
Heike Grøslie	65	32,5 %	styreleder
Ragnar Veum	45	22,5 %	dagl. ied./styremedl.
Bjørnar Veum	20	10,0 %	styremedlem
Ove Lauvseth	10	5,0 %	styremedlem
Jan Hansen	10	5,0 %	styremedlem
Dragutin Bastac	10	5,0 %	
Terje C. Kristensen	10	5,0 %	
Steffen Ø. Samuelsen	10	5,0 %	
Aleksander Smith Johansen	5	2,5 %	
Kristoffer Smith Johansen	5	2,5 %	
<b>Egne aksjer</b>	<b>10</b>	<b>5,0 %</b>	
<b>Totalt antall aksjer</b>	<b>200</b>		

Selskapet kjøpte tilbake egne aksjer etter at en av selskapets ledende ansatte avsluttet sitt arbeidsforhold medio 2016. Selskapets vedtekter stiller krav til ansettelsesforhold for å kunne være aksjonær. 10 aksjer ble tilbakekjøpt for kr 300.000.



## Mimax Asfalt og Betong AS - og konsern

### Noter 2018

#### Note 14 Egenkapital

Beløp i NOK 1000

##### Mimax Asfalt & Betong AS

	Aksjekapital	Annen innskutt EK	Annen EK	Sum
Egenkapital pr 1.1. i regnskapsåret	200	156	-292	65
Egne aksjer (10 à kr 1.000) til pålydende pr 1.1.	-10		-290	-300
Korreksjon egenkap. 1.1., feilperiodisert			-177	-177
Utbytte			-	-
Årets resultat		-	1 233	1 233
Egenkapital pr 31.12. i regnskapsåret	190	156	474	821

##### Mimax A & B AS - KONSERN

	Aksjekapital	Annen innskutt EK	Annen EK	Sum
Egenkapital pr 1.1. i regnskapsåret	200	156	-635	-279
Egne aksjer (10 à kr 1.000) til pålydende pr 1.1.	-10		-290	-300
Korreksjon egenkap. 1.1., feilperiodisert			-177	-177
Poster tilknyttet konsolideringen			14	14
Årets resultat		-	1 329	1 329
Egenkapital pr 31.12. i regnskapsåret	190	156	240	586

#### Note 15 Transaksjoner med nærstående parter

##### Nærstående parter:

Datterselskapet Mitof Eiendom AS

##### Tilknytning

Datterselskap

Aksjeeiere

Daglig leder/styremedlem

Styreleder

##### Eierandel

100 %

se note 13

22,5 %

32,5 %

##### Vesentlige transaksjoner med nærstående parter:

	2018	2017
Leie lokaler fra datterselskapet Mitof Eiendom AS, kostnadsført (i TNOK):	259	259
Lån fra datter til mor	1 426	1 426

#### Note 16 Finansiell risiko

Konsernselskapene benytter seg ikke av finansielle instrumenter i forbindelse med styringen av finansiell risiko.

**Kredittrisiko:** Konsernselskapene vurderes med grunnlag i kundeporteføljens sammensetning å besitte en lav til moderat kredittrisiko.

**Renterisiko:** Konsernselskapenes lånegjeld er ikke gjenstand for rentebinding.

**Valutarisiko:** Utvikling i valutakurser innebærer en begrenset risiko, da importandelen av varer er begrenset.

Det er ikke inngått avtaler som reduserer eventuell valutarisiko pr 31.12.

##### Likviditetsrisiko:

Konsernet har en ubenyttet driftskreditt pr 31.12. i TNOK på:

	2018	2017
Limit driftskreditt, i TNOK:	1 343	88
	5 000	5 000

#### Note 17 Konserndannelse - merverdier

Allokering av merverdier knyttet til oppkjøpet av datterselskapet er på konsernetableringstidspunktet klassifisert som merverdi på bygningsmassen i datter med NOK 2.161.000.

Kfr for øvrig note 7 - Driftmidler konsern.



Styrets årsberetning for 2018  
Mimax Asphalt & Betong AS, org.nr. 9646181789

Resultatregnskap og balansen med tilhørende noter gir etter styrets mening fullstendig informasjon om selskapets stilling ved årsskiftet.

Virksomhetes art og hvor den drives

Mimax Asphalt & Betong AS er en bedrift med beliggenhet i Lier kommune og avdelinger i Bergen og Vestfold.

Forskning og utviklingsaktiviteter

Det har ikke vært forskning og utviklingsaktiviteter i det aktuelle regnskapsåret.

Stilling og resultat

Omsetning har fra 2017 til 2018 steget med omtrent 10 %. Styrets forventninger for 2018 er dermed innfridd. Driftsresultat er forbedret med 1,94 mill.

Aksjekapitalen er inntakt; egenkapitalen er på 3,4 %, dvs. en tydelig positiv utvikling kan noteres.

Konserndannelse (morselskap Mimax Asphalt & Betong AS, datterselskap Mitof AS)

Konsernets resultat viser også for 2018 en vesentlig forbedring i forhold til 2017.

Fortsatt drift

Forutsetningene for fortsatt drift iht. regnskapsloven §3-3a bekreftes.

Selskapet har stor ordretliggang og langsiktige avtaler. I 2018 kunne en prisstigning på 6 - 7 % fortegnes. I 2019 forventes det en prisstigning på ca. 5 %. Styret forventer en positiv utvikling i 2019 - dagens situasjon indikerer en omsetningsvekst på ca. 10 %.

Arbeidsmiljø

Styret mener arbeidsmiljøet i selskapet er tilfredsstillende. Det har vært 4 skader i 2018.

Samlet sykefravær har vært på 1925 dager, derav ca. 20 % langtidssykemeldte uten tilknytning til skadestatistikken.

Ytre miljø

Bedriften forurenses ikke det ytre miljøet.

Likestilling

Bedriften har i 2018 hatt 78 årsverk, derav 3 kvinner.


Styret består av fem menn og en kvinne. Styret har ut fra vurdering av antall ansatte og stillingskategorier ikke funnet det nødvendig å iversette tiltak med hensyn til likestilling.

Lier, 18.6.2019


Heike Grøsjø  
Styrets leder

Ragnar Veum  
Daglig leder



  
Ove J. Lauvseth  
Styremedlem

  
Jan O. Hansen  
Styremedlem

  
Bjørnar Veum  
Styremedlem



Til generalforsamlingen i  
**Mimax Asphalt & Betong AS**

Medlemmer av  
Den norske Revisorforening

Registrert revisor  
Tor Arne Klockervold  
M 952 49 458  
tok@srd-as.no

Registrert revisor  
Ronnie Seland  
M 952 49 311  
rs@srd-as.no

Registrert revisor  
Knut Solberg  
M 952 60 952  
ks@srd-as.no

## UAVHENGIG REVISORS BERETNING

### Uttalelse om revisjonen av årsregnskapet

#### Konklusjon

Vi har revidert Mimax Asphalt & Betong AS' årsregnskap som viser et overskudd på kr 1 233 000 for selskapsregnskapet og et overskudd på kr 1 329 000 for konsernregnskapet, og etter vår mening:

- er årsregnskapet avgitt i samsvar med lov og forskrifter
- gir det medfølgende selskapsregnskapet et rettviseende bilde av den finansielle stillingen til Mimax Asphalt & Betong AS per 31. desember 2018 og av selskapets resultater og kontantstrømmer for regnskapsåret som ble avsluttet per denne datoen i samsvar med regnskapslovens regler og god regnskapsskikk i Norge.
- gir det medfølgende konsernregnskapet et rettviseende bilde av den finansielle stillingen til konsernet Mimax Asphalt & Betong AS per 31. desember 2018 og av konsernets resultater og kontantstrømmer for det avsluttede regnskapsåret i samsvar med regnskapslovens regler og god regnskapsskikk i Norge.

Årsregnskapet består av:

- selskapsregnskapet, som består av balanse per 31. desember 2018, resultatregnskap, og kontantstrømoppstilling for regnskapsåret avsluttet per denne datoen og noter, herunder et sammendrag av viktige regnskapsprinsipper, og
- konsernregnskapet som består av balanse per 31. desember 2018, resultatregnskap og kontantstrømoppstilling for regnskapsåret avsluttet per denne datoen og noter, herunder et sammendrag av viktige regnskapsprinsipper.

#### Grunnlag for konklusjonen

Vi har gjennomført revisjonen i samsvar med lov, forskrift og god revisjonsskikk i Norge, herunder de internasjonale revisjonsstandardene (ISA-ene). Våre oppgaver og plikter i henhold til disse standardene er beskrevet i *Revisors oppgaver og plikter ved revisjon av årsregnskapet*. Vi er uavhengige av selskapet slik det kreves i lov og forskrift, og har overholdt våre øvrige etiske forpliktelser i samsvar med disse kravene. Etter vår oppfatning er innhentet revisjonsbevis tilstrekkelig og hensiktsmessig som grunnlag for vår konklusjon.



SIGMA REVISJON

## *Øvrig informasjon*

Ledelsen er ansvarlig for øvrig informasjon. Øvrig informasjon består av informasjon i årsberetningen, men inkluderer ikke årsregnskapet og revisjonsberetningen.

Vår uttalelse om revisjonen av årsregnskapet dekker ikke øvrig informasjon, og vi attesterer ikke den øvrige informasjonen.

I forbindelse med revisjonen av årsregnskapet er det vår oppgave å lese øvrig informasjon med det formål å vurdere hvorvidt det foreligger vesentlig inkonsistens mellom øvrig informasjon og årsregnskapet, kunnskap vi har opparbeidet oss under revisjonen, eller hvorvidt den tilsynelatende inneholder vesentlig feilinformasjon. Dersom vi hadde konkludert med at den øvrige informasjonen inneholder vesentlig feilinformasjon er vi pålagt å rapportere det. Vi har ingenting å rapportere i så henseende.

## *Styret og daglig leders ansvar for årsregnskapet*

Styret og daglig leder (ledelsen) er ansvarlig for å utarbeide årsregnskapet i samsvar med lov og forskrifter, herunder for at det gir et rettviseende bilde i samsvar med regnskapslovens regler og god regnskapsskikk i Norge. Ledelsen er også ansvarlig for slik intern kontroll som den finner nødvendig for å kunne utarbeide et årsregnskap som ikke inneholder vesentlig feilinformasjon, verken som følge av misligheter eller utilsiktede feil.

Ved utarbeidelsen av årsregnskapet må ledelsen ta standpunkt til selskapets og konsernets evne til fortsatt drift og opplyse om forhold av betydning for fortsatt drift. Forutsetningen om fortsatt drift skal legges til grunn for årsregnskapet så lenge det ikke er sannsynlig at virksomheten vil bli avviklet.

## *Revisors oppgaver og plikter ved revisjonen av årsregnskapet*

Vårt mål er å oppnå betryggende sikkerhet for at årsregnskapet som helhet ikke inneholder vesentlig feilinformasjon, verken som følge av misligheter eller utilsiktede feil, og å avgi en revisjonsberetning som inneholder vår konklusjon. Betryggende sikkerhet er en høy grad av sikkerhet, men ingen garanti for at en revisjon utført i samsvar med lov, forskrift og god revisjonsskikk i Norge, herunder ISA-ene, alltid vil avdekke vesentlig feilinformasjon som eksisterer. Feilinformasjon kan oppstå som følge av misligheter eller utilsiktede feil. Feilinformasjon blir vurdert som vesentlig dersom den enkeltvis eller samlet med rimelighet kan forventes å påvirke økonomiske beslutninger som brukerne foretar basert på årsregnskapet.

Som del av en revisjon i samsvar med lov, forskrift og god revisjonsskikk i Norge, herunder ISA-ene, utøver vi profesjonelt skjønn og utviser profesjonell skepsis gjennom hele revisjonen. I tillegg:

- identifiserer og anslår vi risikoen for vesentlig feilinformasjon i årsregnskapet, enten det skyldes misligheter eller utilsiktede feil. Vi utformer og gjennomfører revisjonshandlinger for å håndtere slike risikoer, og innhenter revisjonsbevis som er tilstrekkelig og hensiktsmessig som grunnlag for vår konklusjon. Risikoen for at vesentlig feilinformasjon som følge av misligheter ikke blir avdekket, er høyere enn for feilinformasjon som skyldes utilsiktede feil, siden misligheter kan innebære samarbeid, forfalskning, bevisste utelatelser, uriktige fremstillinger eller overstyring av intern kontroll.
- opparbeider vi oss en forståelse av den interne kontroll som er relevant for revisjonen, for å utforme revisjonshandlinger som er hensiktsmessige etter omstendighetene, men ikke for å gi uttrykk for en mening om effektiviteten av selskapets interne kontroll.
- evaluerer vi om de anvendte regnskapsprinsippene er hensiktsmessige og om regnskapsestimaterne og tilhørende noteopplysninger utarbeidet av ledelsen er rimelige



SIGMA REVISJON

- konkluderer vi på hensiktsmessigheten av ledelsens bruk av fortsatt drift-forutsetningen ved avleggelsen av årsregnskapet, basert på innhentede revisjonsbevis, og hvorvidt det foreligger vesentlig usikkerhet knyttet til hendelser eller forhold som kan skape tvil av betydning om selskapets evne til fortsatt drift. Dersom vi konkluderer med at det eksisterer vesentlig usikkerhet, kreves det at vi i revisjonsberetningen henleder oppmerksomheten på tilleggsopplysningene i årsregnskapet, eller, dersom slike tilleggsopplysninger ikke er tilstrekkelige, at vi modifierer vår konklusjon om årsregnskapet og årsberetningen. Våre konklusjoner er basert på revisjonsbevis innhentet inntil datoen for revisjonsberetningen. Etterfølgende hendelser eller forhold kan imidlertid medføre at selskapet ikke fortsetter driften.
- evaluerer vi den samlede presentasjonen, strukturen og innholdet i årsregnskapet, inkludert tilleggsopplysningene, og hvorvidt årsregnskapet gir uttrykk for de underliggende transaksjonene og hendelsene på en måte som gir et rettvise bilde.
- Innhenter vi tilstrekkelig og hensiktsmessig revisjonsbevis vedrørende den finansielle informasjonen til enhetene eller forretningsområdene i konsernet for å kunne gi uttrykk for en mening om det konsoliderte årsregnskapet. Vi er ansvarlige for å lede, følge opp og gjennomføre konsernrevisjonen. Vi alene er ansvarlige for vår revisjonskonklusjon.

Vi kommuniserer med styret blant annet om det planlagte omfanget av revisjonen og til hvilken tid revisjonsarbeidet skal utføres. Vi utveksler også informasjon om forhold av betydning som vi har avdekket i løpet av revisjonen, herunder om eventuelle svakheter av betydning i den interne kontrollen.

#### Uttalelse om øvrige lovmessige krav

##### *Konklusjon om årsberetningen*

Basert på vår revisjon av årsregnskapet som beskrevet ovenfor, mener vi at opplysningene i årsberetningen om årsregnskapet og forutsetningen om fortsatt drift er konsistente med årsregnskapet og i samsvar med lov og forskrifter.

##### *Konklusjon om registrering og dokumentasjon*

Basert på vår revisjon av årsregnskapet som beskrevet ovenfor, og kontrollhandlinger vi har funnet nødvendig i henhold til internasjonal standard for attestasjonsoppdrag (ISAE) 3000 «Attestasjonsoppdrag som ikke er revisjon eller forenklet revisorkontroll av historisk finansiell informasjon», mener vi at ledelsen har oppfylt sin plikt til å sørge for ordentlig og oversiktlig registrering og dokumentasjon av selskapets regnskapsopplysninger i samsvar med lov og god bokførings praksis i Norge.

##### *Andre forhold*

Selskapet har ikke oppfylt alle krav til føring av prosjektregnskap som er fastsatt i bokføringsforskriften § 8-1 om bygge- og anleggsvirksomhet.

Drammen, 26. juni 2019

**Sigma Revisjon Drammen AS**

Tor Arne Kløkkervold

Registrert revisor