



## ÅRSREGNSKAPET FOR REGNSKAPSÅRET 2024 - GENERELL INFORMASJON

### Enheten

Organisasjonsnummer: 825 948 422  
Organisasjonsform: Aksjeselskap  
Foretaksnavn: GRIEG SEAFOOD SALES AS  
Forretningsadresse: C. Sundts gate 17  
5004 BERGEN

### Regnskapsår

Årsregnskapets periode: 01.01.2024 - 31.12.2024

### Konsern

Morselskap i konsern: Ja  
Konsernregnskap lagt ved: Nei

### Regnskapsregler

Regler for små foretak benyttet: Nei  
Benyttet ved utarbeidelsen av årsregnskapet til selskapet: Regnskapslovens alminnelige regler

### Årsregnskapet fastsatt av kompetent organ

Bekreftet av representant for selskapet: Nina Willumsen Grieg  
Dato for fastsettelse av årsregnskapet: 27.06.2025

### Grunnlag for avgivelse

År 2024: Årsregnskapet er elektronisk innlevert  
År 2023: Tall er hentet fra elektronisk innlevert årsregnskap fra 2024

*Det er ikke krav til at årsregnskapet m.v. som sendes til Regnskapsregisteret er undertegnet. Kontrollen på at dette er utført ligger hos revisor/enhetens øverste organ. Sikkerheten ivaretas ved at innsender har rolle/rettighet for innsending av årsregnskapet via Altinn, og ved at det bekreftes at årsregnskapet er fastsatt av kompetent organ.*

Brønnøysundregistrene, 27.07.2025



## Resultatregnskap

Beløp i: NOK	Note	2024	2023
<b>RESULTATREGNSKAP</b>			
<b>Inntekter</b>			
Salgsinntekt fra fiskeoppdrettsnæring		5 238 846 615	5 268 728 038
Andre driftsinntekter		12 489 661	33 608 645
<b>Sum inntekter</b>	2	<b>5 251 336 276</b>	<b>5 302 336 683</b>
<b>Kostnader</b>			
Endring i beholdning av varer under tilvirkning og ferdig tilvirkede varer		2 221 596	42 103 932
Varekostnad	2	4 537 593 748	4 511 148 498
Lønn og sosiale kostnader	3	43 065 200	37 071 489
Ordinære avskrivninger	4	265 406	539 487
Annen driftskostnad		513 863 750	525 961 615
<b>Sum kostnader</b>		<b>5 097 009 700</b>	<b>5 116 825 021</b>
<b>Driftsresultat</b>		<b>154 326 576</b>	<b>185 511 662</b>
<b>Finansinntekter og finanskostnader</b>			
Renteinntekt fra foretak i samme konsern	5	24 354 725	13 692 790
Andre finansinntekter		25 459 973	38 390 206
<b>Sum finansinntekter</b>		<b>49 814 698</b>	<b>52 082 995</b>
Rentekostnad til foretak i samme konsern	5	80 537	136 741
Annen rentekostnad		23 623	590 478
Andre finanskostnader		23 054 365	14 998 353
<b>Sum finanskostnader</b>		<b>23 158 526</b>	<b>15 725 572</b>
<b>Netto finans</b>		<b>26 656 172</b>	<b>36 357 423</b>
<b>Resultat før skattekostnad</b>		<b>180 982 748</b>	<b>221 869 085</b>
Skattekostnad på resultat	6	39 845 393	48 991 625
<b>Årsresultat</b>		<b>141 137 355</b>	<b>172 877 460</b>
<b>Årsresultat etter minoritetsinteresser</b>		<b>141 137 355</b>	<b>172 877 460</b>



## Resultatregnskap

<b>Beløp i: NOK</b>	<b>Note</b>	<b>2024</b>	<b>2023</b>
<b>Totalresultat</b>		<b>141 137 355</b>	<b>172 877 460</b>
<b>Overføringer og disponeringer</b>			
Konsernbidrag		206 558 217	177 607 457
Avsatt til/overført fra egenkapitalen		-65 420 862	-4 729 997
<b>Sum overføringer og disponeringer</b>		<b>141 137 355</b>	<b>172 877 460</b>



## Balanse

Beløp i: NOK	Note	2024	2023
<b>BALANSE - EIENDELER</b>			
<b>Anleggsmidler</b>			
<b>Immaterielle eiendeler</b>			
Utsatt skattefordel	6	7 816 567	4 220 177
<b>Sum immaterielle eiendeler</b>		<b>7 816 567</b>	<b>4 220 177</b>
<b>Varige driftsmidler</b>			
Andre driftsmidler	4	320 534	459 089
<b>Sum varige driftsmidler</b>		<b>320 534</b>	<b>459 089</b>
<b>Finansielle anleggsmidler</b>			
Investering i datterselskap	7	20	20
Lån til foretak i samme konsern	5		
<b>Sum finansielle anleggsmidler</b>		<b>20</b>	<b>20</b>
<b>Sum anleggsmidler</b>		<b>8 137 121</b>	<b>4 679 286</b>
<b>Omløpsmidler</b>			
<b>Varer</b>			
<b>Sum varer</b>	8	<b>68 007 368</b>	<b>71 276 488</b>
<b>Fordringer</b>			
Kundefordringer		50 073 000	50 485 005
Andre kortsiktige fordringer		19 341 253	7 125 425
Konsernfordringer	5	735 487 898	840 764 469
<b>Sum fordringer</b>		<b>804 902 151</b>	<b>898 374 900</b>
<b>Investeringer</b>			
Andre finansielle instrumenter	9		7 510 995
<b>Sum investeringer</b>			<b>7 510 995</b>
<b>Bankinnskudd, kontanter og lignende</b>			
Kasse, bankinnskudd	10	466 307	400 000
<b>Sum bankinnskudd, kontanter og lignende</b>		<b>466 307</b>	<b>400 000</b>
<b>Sum omløpsmidler</b>		<b>839 372 142</b>	<b>941 924 139</b>



## Balanse

Beløp i: NOK	Note	2024	2023
<b>SUM EIENDELER</b>		<b>847 509 262</b>	<b>946 603 425</b>
<b>BALANSE - EGENKAPITAL OG GJELD</b>			
<b>Egenkapital</b>			
<b>Innskutt egenkapital</b>			
Aksjekapital	11, 12	100 000	100 000
Overkurs	12		
Annen innskutt egenkapital	12	1 743 255	1 743 255
<b>Sum innskutt egenkapital</b>		<b>1 843 255</b>	<b>1 843 255</b>
<b>Opptjent egenkapital</b>			
Annen egenkapital	12	67 122 416	132 543 279
Udekket tap	12		
<b>Sum opptjent egenkapital</b>		<b>67 122 416</b>	<b>132 543 279</b>
<b>Sum egenkapital</b>	12	<b>68 965 671</b>	<b>134 386 534</b>
<b>Sum langsiktig gjeld</b>		<b>0</b>	<b>0</b>
<b>Kortsiktig gjeld</b>			
Leverandørgjeld	5	469 394 319	543 388 422
Betalbar skatt	6		
Skyldige offentlige avgifter		5 178 535	2 394 327
Skyldig konsernbidrag	12	250 000 000	227 701 868
Derivater	9	6 286 445	
Annen kortsiktig gjeld		47 684 292	38 732 274
<b>Sum kortsiktig gjeld</b>		<b>778 543 591</b>	<b>812 216 891</b>
<b>Sum gjeld</b>		<b>778 543 591</b>	<b>812 216 891</b>
<b>SUM EGENKAPITAL OG GJELD</b>		<b>847 509 262</b>	<b>946 603 425</b>
<b>POSTER UTENOM BALANSEN</b>			
Garantistillelser	14		
Pantstillelser	13		



## Balanse

<b>Beløp i: NOK</b>	<b>Note</b>	<b>2024</b>	<b>2023</b>
---------------------	-------------	-------------	-------------

---



Til generalforsamlingen i Grieg Seafood Sales AS

## Uavhengig revisors beretning

### Konklusjon

Vi har revidert årsregnskapet for Grieg Seafood Sales AS som består av balanse per 31. desember 2024, resultatregnskap og kontantstrømoppstilling for regnskapsåret avsluttet per denne datoen og noter til årsregnskapet, herunder et sammendrag av viktige regnskapsprinsipper.

Etter vår mening oppfyller årsregnskapet gjeldende lovkrav, og gir årsregnskapet et rettviseende bilde av selskapets finansielle stilling per 31. desember 2024, og av dets resultater og kontantstrømmer for regnskapsåret avsluttet per denne datoen i samsvar med regnskapslovens regler og god regnskapsskikk i Norge.

### Grunnlag for konklusjonen

Vi har gjennomført revisjonen i samsvar med International Standards on Auditing (ISA-ene). Våre oppgaver og plikter i henhold til disse standardene er beskrevet nedenfor under *Revisors oppgaver og plikter ved revisjonen av årsregnskapet*. Vi er uavhengige av selskapet i samsvar med kravene i relevante lover og forskrifter i Norge og International Code of Ethics for Professional Accountants (inkludert internasjonale uavhengighetsstandarder) utstedt av International Ethics Standards Board for Accountants (IESBA-reglene), og vi har overholdt våre øvrige etiske forpliktelser i samsvar med disse kravene. Innhentet revisjonsbevis er etter vår vurdering tilstrekkelig og hensiktsmessig som grunnlag for vår konklusjon.

### Øvrig informasjon

Styret og daglig leder (ledelsen) er ansvarlige for informasjonen i årsberetningen. Øvrig informasjon omfatter informasjon i årsrapporten bortsett fra årsregnskapet og den tilhørende revisjonsberetningen. Vår konklusjon om årsregnskapet ovenfor dekker ikke informasjonen i årsberetningen.

I forbindelse med revisjonen av årsregnskapet er det vår oppgave å lese årsberetningen. Formålet er å vurdere hvorvidt det foreligger vesentlig inkonsistens mellom årsberetningen og årsregnskapet og den kunnskap vi har opparbeidet oss under revisjonen av årsregnskapet, eller hvorvidt informasjon i årsberetningen ellers fremstår som vesentlig feil. Vi har plikt til å rapportere dersom årsberetningen fremstår som vesentlig feil. Vi har ingenting å rapportere i så henseende.

Basert på kunnskapen vi har opparbeidet oss i revisjonen, mener vi at årsberetningen

- er konsistent med årsregnskapet og
- inneholder de opplysninger som skal gis i henhold til gjeldende lovkrav.

### Ledelsens ansvar for årsregnskapet

Ledelsen er ansvarlig for å utarbeide årsregnskapet og for at det gir et rettviseende bilde i samsvar med regnskapslovens regler og god regnskapsskikk i Norge. Ledelsen er også ansvarlig for slik internkontroll som den finner nødvendig for å kunne utarbeide et årsregnskap som ikke inneholder vesentlig feilinformasjon, verken som følge av misligheter eller utilsiktede feil.

Ved utarbeidelsen av årsregnskapet må ledelsen ta standpunkt til selskapets evne til fortsatt drift og opplyse om forhold av betydning for fortsatt drift. Forutsetningen om fortsatt drift skal legges til grunn for årsregnskapet så lenge det ikke er sannsynlig at virksomheten vil bli avvirket.

### Revisors oppgaver og plikter ved revisjonen av årsregnskapet

Vårt mål er å oppnå betryggende sikkerhet for at årsregnskapet som helhet ikke inneholder vesentlig feilinformasjon, verken som følge av misligheter eller utilsiktede feil, og å avgi en revisjonsberetning som inneholder vår konklusjon. Betryggende sikkerhet er en høy grad av sikkerhet, men ingen garanti for at en

PricewaterhouseCoopers AS, Torgallmenningen 14, 5014 Bergen, P.O. Box 3984 - Sandviken, NO-5835 Bergen  
T: 02316, org. no.: 987 009 713 MVA, [www.pwc.no](http://www.pwc.no)  
Statsautoriserte revisorer, medlemmer av Den norske Revisorforening og autorisert regnskapsførerselskap



revisjon utført i samsvar med ISA-ene, alltid vil avdekke vesentlig feilinformasjon. Feilinformasjon kan oppstå som følge av misligheter eller utilsiktede feil. Feilinformasjon er å anse som vesentlig dersom den enkeltvis eller samlet med rimelighet kan forventes å påvirke de økonomiske beslutningene som brukerne foretar på grunnlag av årsregnskapet. For videre beskrivelse av revisors oppgaver og plikter vises det til: <https://revisorforeningen.no/revisjonsberetninger>

Bergen, 27. juni 2025  
**PricewaterhouseCoopers AS**

Sturle Døsen  
Statsautorisert revisor  
(elektronisk signert)



 Securely signed with Brevio

Revisjonsberetning

**Signers:**

<b>Name</b>	<b>Method</b>	<b>Date</b>
Døsen, Sturle	BANKID	2025-06-27 16:51

**This document package contains:**

- Closing page (this page)
- The original document(s)
- The electronic signatures. These are not visible in the document, but are electronically integrated.



This file is sealed with a digital signature.  
The seal is a guarantee for the authenticity  
of the document.



Admincontrol

## List of Signatures Page 1/1

### Årsberetning Grieg Seafood Sales 27.06.2025.pdf

Name	Method	Signed at
Johannesen, Magnus	BANKID	2025-06-27 17:24 GMT+02
Grieg, Nina Willumsen	BANKID	2025-06-27 12:31 GMT+02
Holvik, Erik	BANKID	2025-06-27 09:19 GMT+02



This file is sealed with a digital signature. The seal is a guarantee for the authenticity of the document.

External reference: 69655074BB6C4557BCE76041CC18680F



# Årsregnskap 2024 Grieg Seafood Sales AS

**Org.nr.: 825 948 422**



This file is sealed with a digital signature.  
The seal is a guarantee for the authenticity  
of the document.

Document ID:  
69655074BB6C4557BCE76041CC18680F



## ARSBERETNING 2024

Grieg Seafood Sales AS

Org.nr. 825 948 422

### Virksomhetens art og forretningssted

Grieg Seafood Sales AS driver med salg og distribusjon av sjømat nasjonalt og internasjonalt. Selskapets forretningsadresse er C. Sundtsgate 17/19, 5004 Bergen. Selskapet har to underenheter, Grieg Seafood Sales AS avd. Salg og Grieg Seafood Sales AS avd. Gardermoen.

### Finansiell og operasjonell risiko.

2024 har vært ett år med fokus på videreutvikling av gode kundeforhold samt etablering av avdeling for videreforedling på Gardermoen. Selskapet hadde 39 ansatte ved utgang av året med ansvar for å håndtere salg og distribusjon av all hel laks produsert av søsterselskapene, Grieg Seafood Norway AS, Grieg Seafood Rogaland AS, Grieg Seafood Rogaland Sjø AS, Grieg Seafood Finnmark AS og Grieg Seafood Finnmark Sjø AS. I tillegg har selskapet ansvar for all leieproduksjon og innkjøp av videreforedlede produkter samt innkjøp av varer fra andre avtalepartnere og andre produsenter av sjømat i Norge. Selskapet har i 2024 levert gode resultater gjennom godt samarbeid med søsterselskapene.

Markedene for hel og videreforedlet laks fra Norge har i 2024 vært stabilt voksende i de fleste markeder samtidig som tilgjengelig volum for eksport har vært noe redusert fra 2023. I tillegg har den norske kronen hatt svak utvikling mot de største valutaene (EUR, USD) som til sammen har gjort at verdien og prisen per kg for eksportert laks har steget gjennom året. Den globale distribusjonen av fersk og frossen sjømat fra Norge har normalisert seg og vi ser at kostnadene til frakt har stabilisert seg fra 2023. Andelen med nedgraderte produkter til innenlands salg har steget noe i 2024 sammenlignet med tidligere år, noe som har medført prispress på disse produktene i et begrenset marked.

Tilgangen på logistikk har vært tilfredsstillende det siste året, men kostnadene med transport er fremdeles relativt høye. Sammenlignet med 2023 er prisene tilnærmet uendret i hovedmarkedene, og kostnader med drivstoff har vært relativt stabil og lik som 2023.

Så langt i 2025 har leveranser til alle markeder gått bra, men økt tilbud fra Norge har gjort at prisnivået for Superior laks har vært vesentlig lavere enn de to foregående årene målt i norske kroner. Total eksportverdi fra Norge er fremdeles høy drevet av økt volum, og det er knyttet usikkerhet med hvordan dette vil påvirke tilbud og etterspørsel utover året.

Styret mener derfor at det fremdeles er et godt grunnlag for videre drift.

### Arbeidsmiljø

Arbeidsmiljøet anses som bra. Selskapet hadde et registrert sykefravær på 4,21 % i 2024. Registrert sykefravær for langtidssykemeldte (>16 dager) var på 2,92%. Det er registrert totalt 0 personskader. Det arbeides aktivt for å redusere sykefravær hvor ett av tiltak er forbedring av prosedyrer og oppfølging av instruksjoner.

Grieg Seafood Sales AS arbeider aktivt for at det ikke skal forekomme forskjellsbehandling blant ansatte og legger vekt på å skape attraktive arbeidsplasser uavhengig av kjønn. Ved



This file is sealed with a digital signature.  
The seal is a guarantee for the authenticity  
of the document.

Document ID:  
69655074BB6C4557BCE76041CC18680F



utgangen av 2024 hadde selskapet 39 ansatte, hvorav 18 menn og 21 kvinner. Det er ingen kvinner i ledende stillinger i selskapet i 2024. Styret består av 1 kvinne og 2 menn. Selskapet aksepterer ingen diskriminering relatert til kjønn, religion, kulturell og etnisk bakgrunn, funksjonshemming eller på andre områder. Målet er å drive virksomheten basert på likhet og respekt.

## Apenhetsloven

Vi viser til redegjørelsen for åpenhetsloven på Grieg Seafood ASA sin web side; [www.griegseafood.com](http://www.griegseafood.com)

## Forsikringer

Det er tegnet forsikring for styrets medlemmer og daglig leder for deres mulige ansvar overfor foretaket og tredjepersoner.

## Ytre miljø

Selskapet sammen med konsernet arbeider aktivt med å begrense graden forurensning av det ytre miljø. Transporttjenester levert av eksterne leverandører, som all varehandel er avhengig av, påvirker i ulik grad det ytre miljø. Selskapet jobber sammen med transportører for å velge mest mulig miljøvennlige måter å transportere sjømat frem til kundene. Det jobbes blant annen med ulike løsninger for transport med båt og tog. Transportørene fokuserer også på overgang til mer miljøvennlige drivstoff. Videre jobbes det med å introdusere mer miljøvennlig emballasje for produktene.

## Likviditets-, valuta- og kredittrisiko

Selskapet selger sjømat til kunder internasjonalt og i Norge. Factoring sikrer selskapet tidlig oppgjør av kundefordringer i salgsvaluta og dermed god likviditet. Kundefordringer er i all hovedsak sikret gjennom kredittforsikring. Avsetninger til eventuelle fremtidige tap på kundefordringer er gjort etter beste evne basert på betalingshistorikk gjennom 2024. 90% av utestående fordringer er kredittforsikret, og risiko for mulige tap er liten. Selskapet benytter seg i noe grad av terminkontrakter for å sikre kurssvingninger på fremtidige leveranser i utenlandsk valuta når det ansees som nødvendig.

Det har ikke vært større finansielle transaksjoner etter årsavslutning. Når det gjelder evne til egenfinansiering så er denne tilfredsstillende basert på betalingsbetingelser i forhold til kunder, leverandører og factoring løsning og via rammer i konsernet. Selskapet er med i konsernfinansiering gjennom konsernkontoordning som fungerer som «kassekreditt» internt i konsernet. Ved årsskifte hadde selskapet en fordring på morselskapet i forhold til cash-pool ordningen.

Grieg Seafood Sales AS er opptatt av risiko og gjør kontinuerlig vurdering av risikoreduserende tiltak. Vi har en egen policy for anti-hvitvasking og anti-korrupsjon med tilhørende prosedyrer og prosesser ovenfor våre kunder og leverandører

## Årets resultat og kontantstrømoppstilling

Omsetningen i Grieg Seafood Sales AS i 2024 utgjorde TNOK 5 238 846 som er en svak nedgang fra 2023. Driftsresultatet for året var på TNOK 154 326 mot TNOK 185 511. Resultat før skatt for selskapet i 2024 ble på TNOK 180 982. Totalkapitalen var ved utgangen av året TNOK 847 509 mot TNOK 946 603 i 2023. Total egenkapitalandel var pr 31.12.2024 på 8%.



This file is sealed with a digital signature.  
The seal is a guarantee for the authenticity  
of the document.

Document ID:  
69655074BB6C4557BCE76041CC18680F



Styret foreslår at årsresultat etter skatt på TNOK 141 137 disponeres som følgende:

Avgitt konsernbidrag	TNOK 206 558
Overføres fra annen egenkapital	TNOK - 65 420
Sum disponert	<u>TNOK 141 137</u>

Netto kontantstrøm fra operasjonelle aktiviteter var i 2024 på TNOK -9 764 mot TNOK 827 935 mot i 2023. Netto endring i kontanter- og kontantekvivalenter var på TNOK 466 mot TNOK 400 i 2023.

### Fortsatt drift og fremtidsutsikter

Ved utarbeidelse av årsregnskapet for 2024 er forutsetningen om fortsatt drift lagt til grunn. Det har vært ett godt marked i 2024, dog er resultatet noe svakere enn 2023. Det som uroer verden, er krise i Ukraina i forbindelse med invasjonen fra Russland med påfølgende konsekvenser for forsyningskjeder av råvarer og mennesker på flukt fra krigen. I tillegg konflikten i Israel som også påvirker den globale økonomien. Konflikten i Israel har ikke påvirket selskapet direkte i særlig grad da det ikke har vært noe stort marked for selskapet. President skifte i USA har også gitt mere ustabilitet og usikkerhet i de internasjonale økonomiske rammer. Den globale oppheting av økonomien med høy inflasjon og prisvekst som startet i 2022 har vedvart igjennom 2024. Svekket norske krone gjennom hele 2024 har vært gunstig for eksportmarked, mens vi i 2025 har sett endringer i valutakurser, spesielt USD.

Etterspørselen etter god og sunn mat er betydelig, og det ser ut til å være en økende bevissthet rundt bærekraft i produksjon og varestrøm hos konsumentene. Dette skaper et økt press på hele forsyningskjeden til selskapet og tilsvarende selskaper i hele verden. Det er forventet en begrenset vekst i tilbud av laks og sjømat generelt med fremdeles høy vekst i etterspørsel noe som er forventet og medfører en stigende pris på sjømat og andre proteiner. Det forventes en voksende kundeportefølje i nye marked som følge av økende etterspørsel. Vi ser også en tilsvarende stigning på ingredienser i fôr og produksjon av sjømat. I samarbeidet med interne leverandører av egenprodusert laks med muligheter for vekst i volum, med søkelys på kvalitet og bærekraft ser styret på fremtidsutsiktene for selskapet som positive.

Styret mener at årsregnskapet gir et rettvisende bilde av selskapets eiendeler og gjeld, finansielle posisjon og finansielle resultater. Basert på ovenstående redegjørelse for selskapets resultat og stilling bekrefter styret i samsvar med norsk regnskapslov at årsregnskapet er utarbeidet under forutsetning om fortsatt drift, og at denne forutsetningen er til stede.

Bergen, 27 juni 2025

\_\_\_\_\_  
Nina Willumsen Grieg  
Styrets leder

\_\_\_\_\_  
Magnus Johannesen  
Styremedlem

\_\_\_\_\_  
Erik Holvik  
Styremedlem/Daglig leder



This file is sealed with a digital signature.  
The seal is a guarantee for the authenticity  
of the document.

Document ID:  
69655074BB8C4557BCE76041CC18680F



## GRIEG SEAFOOD SALES AS RESULTATREGNSKAP

	NOTE	2024	2023
<b>DRIFTSINTEKTER</b>			
Salgsinntekt fra fiskeoppdrettsnæring		5 238 846 615	5 268 728 038
Andre driftsinntekter		12 489 661	33 608 645
<b>Sum driftsinntekter</b>	<b>2</b>	<b>5 251 336 276</b>	<b>5 302 336 683</b>
<b>DRIFTSKOSTNADER</b>			
Varekostnad	2	4 537 593 748	4 511 148 498
Beh. endr. varer under tilv. og ferdigvarer		2 221 596	42 103 932
Lønn og sosiale kostnader	3	43 065 200	37 071 489
Ordinære avskrivninger	4	265 406	539 487
Annen driftskostnad		513 863 750	525 961 615
<b>Sum driftskostnader</b>		<b>5 097 009 700</b>	<b>5 116 825 021</b>
<b>Driftsresultat</b>		<b>154 326 576</b>	<b>185 511 662</b>
<b>FINANSPOSTER</b>			
Renteinntekter fra konsernselskaper	5	24 354 725	13 692 790
Andre finansinntekter		25 459 973	38 390 206
Rentekostnad til foretak i samme konsern	5	80 537	136 741
Rentekostnader		23 623	590 478
Andre finanskostnader		23 054 365	14 998 353
<b>Sum finansposter</b>		<b>26 656 172</b>	<b>36 357 423</b>
<b>Ordinært resultat før skattekostnad</b>		<b>180 982 748</b>	<b>221 869 085</b>
<b>Skattekostnad på resultat</b>	<b>6</b>	<b>39 845 393</b>	<b>48 991 625</b>
<b>ÅRSRESULTAT</b>		<b>141 137 355</b>	<b>172 877 460</b>
Avgitt konsemdrag (etter skatteeffekt)		206 558 217	177 607 457
Avsatt til/overført fra egenkapitalen		-65 420 862	-4 729 997



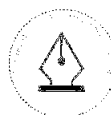
This file is sealed with a digital signature.  
The seal is a guarantee for the authenticity  
of the document.

Document ID:  
69655074BB6C4557BCE76041CC18680F



## GRIEG SEAFOOD SALES AS BALANSE

	NOTE	2024	2023
<b>EIENDELER</b>			
<b>ANLEGGSMIDLER</b>			
<b>IMMATERIELLE EIENDELER</b>			
Utsatt skattefordel	6	7 816 567	4 220 177
<b>Sum immaterielle eiendeler</b>		<b>7 816 567</b>	<b>4 220 177</b>
<b>VARIGE DRIFTSMIDLER</b>			
Andre driftsmidler	4	320 534	459 089
<b>Sum varige driftsmidler</b>		<b>320 534</b>	<b>459 089</b>
<b>FINANSIELLE ANLEGGSMIDLER</b>			
Investeringer i datterselskaper	7	20	20
<b>Sum finansielle anleggsmidler</b>		<b>20</b>	<b>20</b>
<b>Sum anleggsmidler</b>		<b>8 137 121</b>	<b>4 679 286</b>
<b>OMLØPSMIDLER</b>			
Beholdning av råvarer/varer i arbeid m.v.	8	34 003 684	35 638 244
<b>Sum Varebeholdning</b>		<b>34 003 684</b>	<b>35 638 244</b>
<b>FORDRINGER</b>			
Kundefordringer		50 073 000	50 485 005
Fordringer på foretak i samme konsern	5	735 487 898	840 764 469
Andre kortsiktige fordringer		19 341 253	7 125 425
<b>Sum fordringer</b>		<b>804 902 151</b>	<b>898 374 900</b>
Andre finansielle instrumenter	9	0	7 510 995
<b>Sum investeringer</b>		<b>0</b>	<b>7 510 995</b>
<b>Kasse, bankinnskudd</b>	<b>10</b>	<b>466 307</b>	<b>400 000</b>
<b>Sum omløpsmidler</b>		<b>839 372 142</b>	<b>941 924 139</b>
<b>SUM EIENDELER</b>		<b>847 509 262</b>	<b>946 603 425</b>



This file is sealed with a digital signature.  
The seal is a guarantee for the authenticity  
of the document.

Document ID:  
69655074BB6C4557BCE76041CC18680F



## GRIEG SEAFOOD SALES AS BALANSE

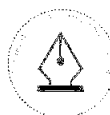
	NOTE	2024	2023
<b>EGENKAPITAL OG GJELD</b>			
<b>EGENKAPITAL</b>			
<b>INNSKUTT EGENKAPITAL</b>			
Aksjekapital	11, 12	100 000	100 000
Annen innskutt egenkapital	12	1 743 255	1 743 255
<b>Sum innskutt egenkapital</b>		<b>1 843 255</b>	<b>1 843 255</b>
<b>OPPTJENT EGENKAPITAL</b>			
Annen egenkapital	12	67 122 416	132 543 279
<b>Sum opptjent egenkapital</b>		<b>67 122 416</b>	<b>132 543 279</b>
<b>Sum egenkapital</b>	12	<b>68 965 671</b>	<b>134 386 534</b>
<b>GJELD</b>			
<b>KORTSIKTIG GJELD</b>			
Gjeld til foretak i samme konsern	5	403 959 291	460 560 556
Leverandørgjeld		65 435 027	82 827 866
Skyldige offentlige avgifter		5 178 535	2 394 327
Skyldig konsernbidrag	12	250 000 000	227 701 868
Derivater	9	6 286 445	0
Annen kortsiktig gjeld		47 684 292	38 732 274
<b>Sum kortsiktig gjeld</b>		<b>778 543 591</b>	<b>812 216 891</b>
<b>Sum gjeld</b>		<b>778 543 591</b>	<b>812 216 891</b>
<b>SUM EGENKAPITAL OG GJELD</b>		<b>847 509 262</b>	<b>946 603 425</b>

Bergen, 27.06.2025  
Styret i Grieg Seafood Sales AS

\_\_\_\_\_  
Nina Willumsen Grieg  
styreleder

\_\_\_\_\_  
Erik Holvik  
Styremedlem

\_\_\_\_\_  
Magnus Johannesen  
styremedlem



This file is sealed with a digital signature.  
The seal is a guarantee for the authenticity  
of the document.

Document ID:  
69655074BB8C4557BCE76041CC18680F



## GRIEG SEAFOOD SALES AS

### Kontantstrømoppstilling

	2024	2023
<b>Kontantstrømmer fra operasjonelle aktiviteter</b>		
Resultat før skattekostnad	180 982 748	221 869 085
Periodens betalte skatt	0	-36 558 471
Avskrivninger	265 406	539 487
Endring i varelager	1 634 560	41 862 039
Endring i kundefordringer	412 005	148 528 726
Endring i vareleverandørgjeld	-206 377 190	483 599 098
Endring i andre tidsavgrensningsposter	-479 601	-27 143 595
Poster klassifisert som investerings- eller finansieringsaktiviteter	13 797 440	-4 761 582
<b>Netto kontantstrøm fra operasjonelle aktiviteter</b>	<b>-9 764 632</b>	<b>827 934 787</b>
<b>Kontantstrøm fra investeringsaktiviteter</b>		
Utbetalinger ved kjøp av varige driftsmidler	-126 851	-159 961
Innbetalinger på lånefordring konsern (korts./langs.)	105 276 571	0
Utbetalinger på lånefordring konsern (korts./langs.)	0	-654 928 636
<b>Netto kontantstrøm fra investeringsaktiviteter</b>	<b>105 149 720</b>	<b>-655 088 597</b>
<b>Kontantstrømmer fra finansieringsaktiviteter</b>		
Innbetalinger gjeld konsernselskaper	132 383 087	-165 957 897
Utbetalinger av konsernbidrag til MS	-227 701 868	-6 488 293
<b>Netto kontantstrømmer fra finansieringsaktiviteter</b>	<b>-95 318 781</b>	<b>-172 446 190</b>
<b>Netto endring i kontant og kontantekvivalenter</b>	<b>66 307</b>	<b>400 000</b>
Effekt av valutakursendringer på kontanter og kontantekvivalenter	0	0
Kontanter og kontantekvivalenter ved periodens begynnelse	400 000	0
<b>Kontanter og kontantekvivalenter ved periodens slutt</b>	<b>466 307</b>	<b>400 000</b>
 Denne består av:		
<b>Bankinnskudd m.v.</b>	<b>466 307</b>	<b>400 000</b>



This file is sealed with a digital signature.  
The seal is a guarantee for the authenticity  
of the document.

Document ID:  
69655074BB8C4557BCE76041CC18680F



## Note 1 Regnskapsprinsipper

Grieg Seafood Sales AS er 100% eid av Grieg Seafood ASA og inngår i konsernregnskapet til Grieg Seafood ASA. See [www.griegseafood.no](http://www.griegseafood.no). Selskapet skiftet navn i mars 2023 fra Grieg Seafood Norway AS til Grieg Seafood Sales AS.

Årsregnskapet er satt opp i samsvar med regnskapsloven og god regnskapsskikk for alminnelige foretak.

### Klassifisering og vurdering av balanseposter

Omløpsmidler og kortsiktig gjeld omfatter poster som forfaller til betaling innen ett år. Øvrige poster er klassifisert som anleggsmiddel/kortsiktig gjeld. Omløpsmidler vurderes til laveste av anskaffelseskost og virkelig verdi. Kortsiktig gjeld balanseføres til nominelt beløp på etableringstidspunktet. Anleggsmidler vurderes til anskaffelseskost, men nedskrives til virkelig verdi dersom verdifallet ikke forventes å være forbigående. Langsiktig gjeld balanseføres til nominelt beløp på etableringstidspunktet. Enkelte poster er i samsvar med regnskapsloven vurdert etter spesielle vurderingsregler. De nevnes nærmere under.

### Aksjer i datterselskap

Datterselskaper er selskaper der morselskapet har kontroll, og dermed bestemmende innflytelse på enhetens finansielle og operasjonelle strategi, normalt ved å eie mer enn halvparten av den stemmeberettigede kapitalen.

### Regnskapsprinsipper for aksjer i datterselskaper

Kostmetoden brukes som prinsipp for investeringer i datterselskap. Kostprisen økes når midler tilføres ved kapitalutvidelse. Mottatte utdelinger resultatføres i utgangspunktet som inntekt. Utdelinger som overstiger andel av opptjent egenkapital etter kjøpet føres som reduksjon av anskaffelseskost. Utbytte fra datterselskap regnskapsføres det samme året som datterselskapet avsetter beløpet.

### Finansielle derivater

Valutaterminkontrakter knyttet til spotsalget av fisk bokføres til virkelig verdi med verdiendring over resultatet. Selskapet inngår også fastpriskontrakter med fysisk leveranse av fisk. Oppjent inntekt blir regnskapsført når leveransen har funnet sted. Eventuelle tap på fremtidig kontrakter regnskapsføres til virkelig verdi.

### Kunder

Kundefordringer og andre fordringer blir bokført til pålydende etter fradrag for avsetning for forventet tap. Avsetning til tap gjøres på grunnlag av en individuell vurdering av de enkelte fordringene.

### Factoring

Selskapets kundefordringer inndrives gjennom en factoringløsning hvor andel som er kredittforsikret fordringer kjøpes av factoringsselskapet. Kundefordringene fraregnes ved salget, ettersom factoringsselskapet overtar det vesentligste av kredittrisikoen. Vederlaget som factoringsselskapet bekrefter vil kjøpe kundefordringene for på balansedagen, men som ikke er utbetalt pr. 31.12, bokføres som andre fordringer. I tilfeller hvor factoringsselskapet har utbetalt mer enn pålydende på kjøpte fordringer i enkelte valuta, bokføres dette som kortsiktig gjeld til kredittinstitusjon. Alle kostnader knyttet til factoringordningen bokføres som andre driftskostnader.



This file is sealed with a digital signature.  
The seal is a guarantee for the authenticity  
of the document.

Document ID:  
69655074BB6C4557BCE76041CC18680F



## Inntektsføring

Inntekter ved salg av varer og tjenester vurderes til virkelig verdi av vederlaget, etter fradrag for reklamasjon, rabatter og merverdiavgift. Inntekten resultatføres når den kan måles pålitelig og det er sannsynlig at de økonomiske fordelene vil tilflyte foretaket, det vil si når det vesentlige av risiko og kontroll har gått over til kjøper.

## Skatt

Skattekostnaden i resultatregnskapet omfatter både periodens betalbare skatt og endring i utsatt skatt. Utsatt skatt er beregnet med 22 % på grunnlag av de midlertidige forskjeller som eksisterer mellom regnskapsmessige og skattemessige verdier, samt eventuelt ligningsmessig underskudd til fremføring ved utgangen av regnskapsåret. Skatteøkende og skattereduserende midlertidige forskjeller som reverserer eller kan reversere samme periode er utlignet. Oppføring av utsatt skattefordel på netto skattereduserende forskjeller som ikke er utlignet og underskudd til fremføring, er begrunnet med antatt fremtidig inntjening. Utsatt skatt og skattefordel som kan balanseføres er oppført netto i balansen.

## Konsernkontoordning - Innskudd og Opptrekk

Grieg Seafood ASA har total finansiering for hele Grieg Seafood Konsern. Grieg Seafood står som låntaker for det totale lånet hos kredittinstitusjonen og låner videre ut til sine datterselskaper. Grieg Seafood ASA opprettet samtidig konsernkonto (flerkonto) hvor det er Grieg Seafood ASA som er konsernkontoinnehaver og har den juridiske forpliktelsen mot kredittinstitusjonen for samlet opptrekk innenfor ordningen. Innskudd/opptrekk som det enkelte datterselskap har på transaksjonskonti innenfor ordningen blir bokført som mellomværende med konsernkontoinnehaver (Grieg Seafood ASA). Konsernselskapene som er omfattet av ordningen er solidarisk ansvarlig for den totale forpliktelse innenfor ordningen.

## Varige driftsmidler

Varige driftsmidler avskrives over forventet økonomisk levetid. Avskrivningene er fordelt lineært over antatt økonomisk levetid.

## Pensjon

Selskapet har avtale om innskuddsbasert pensjonsordning for alle ansatte selskapet. Selskapets pensjonsordninger tilfredstiller kravene i lov om obligatorisk tjenestepensjon. Premien kostnadsføres løpende over drift. Arbeidsgiveravgiften kostnadsføres basert på innbetalt pensjonspremie.

## Utenlands valuta

Fordringer og gjeld i utenlandsk valuta vurderes etter kursen på rapporterings dagen. Realiserte kursgevinster og kurstap knyttet til varesalg og varekjøp utenlandsk valuta føres som andre gevinster og tap. Transaksjoner i utenlandsk valuta omregnes til kursen på transaksjonstidspunktet.

## Kontantstrømoppstilling

Kontantstrømoppstillingen utarbeides etter den indirekte metoden. Kontanter og ekvivalenter omfatter kontanter, bankinnskudd og andre kortsiktige likvide plasseringer, som umiddelbart og med uvesentlig kursrisiko kan konverteres til kjente kontantbeløp og med gjenværende løpetid mindre enn tre måneder fra anskaffelsesdato.

## Konsernregnskap

Selskapet konsolideres inn Grieg Seafood ASA og er unntatt fra konsernregnskapsplikt etter regnskapsloven S 3-7. Se [www.griegseafood.com](http://www.griegseafood.com).



This file is sealed with a digital signature.  
The seal is a guarantee for the authenticity  
of the document.

Document ID:  
69655074BB6C4557BCE76041CC18680F



## Note 2 Driftsinntekter

Geografisk marked: (tall i tusen)

Land	2024	2023
Europa	4 112 208	4 176 378
USA og Canada	271 311	366 083
Asia	684 007	702 646
Andre markeder	171 321	23 621
<b>Sum salgsinntekter på marked</b>	<b>5 238 847</b>	<b>5 268 728</b>

Salgsinntektene fordeler seg på 3 produkter:

Produkt	2024	2023
Fersk hele laks	5 054 651	4 965 094
Bearbeidet laks	83 218	136 072
Frossen laks	95 222	95 227
Andre produkter	5 756	72 335
<b>Sum salgsinntekter på produkt</b>	<b>5 238 847</b>	<b>5 268 728</b>

## Note 3 Lønn/personalkostnader, godtgjørelser, lån til ledende personer mm.

	2024	2023
Lønninger	32 048 461	27 768 384
Arbeidsgiveravgift	5 006 478	4 491 894
Innleid arbeidskraft	507 583	893 677
Pensjonskostnader	1 578 741	1 383 754
Andre ytelser	3 923 936	2 533 780
<b>Sum lønnskostnader</b>	<b>43 065 200</b>	<b>37 071 489</b>

Antall årsverk	34		32
Lønn til ledende personer	Lønn	Pensjon	Andre godtgjørelser
Daglig leder	1 581 232	91 389	34 160

Daglig leder er med i konsernets opsjonsprogram fra 2024 og har 120.000 opsjoner tilgjengelig. Det er ikke utbetalt styregodtgjørelse 2024.

Det er ikke gitt lån/sikkerhetsstillelse til daglig leder, styreformann eller andre nærstående parter.

### Obligatorisk tjenestepensjon

Selskapets pensjonsordninger tilfredsstiller kravene i lov om obligatorisk tjenestepensjon.

### Revisor

	2024	2023
Revisjon	590 493	473 023
<b>Sum honorar til revisor</b>	<b>590 493</b>	<b>473 023</b>



This file is sealed with a digital signature. The seal is a guarantee for the authenticity of the document.

Document ID:  
69655074BB6C4557BCE76041CC18680F



---

**Note 4 Varige driftsmidler**

---

	<b>Driftsløstør</b>
Anskaffelseskost pr. 01.01	1 860 037
Tilgang kjøpte driftsmidler	126 851
<b>Anskaffelseskost pr. 31.12</b>	<b>1 986 888</b>

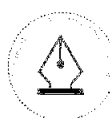
Avskrivninger og nedskrivninger pr. 01.01	1 400 948
Årets avskrivninger	265 406
<b>Akk. avskrivninger pr. 31.12</b>	<b>1 666 354</b>

---

<b>Balanseført verdi pr. 31.12</b>	<b>320 534</b>
------------------------------------	----------------

---

Økonomisk levetid	3-10 år
-------------------	---------



This file is sealed with a digital signature.  
The seal is a guarantee for the authenticity  
of the document.

Document ID:  
69655074BB6C4557BCE76041CC18680F



## Note 5 Mellomværende med selskap i samme konsern m.v.

2024	Fordringer	Gjeld
Grieg Seafood ASA	691 399 711	264 596 057
Grieg Seafood Rogaland AS	11 676 448	111 368 711
Grieg Seafood Finnmark AS	24 111 437	18 418 432
Grieg Seafood Sales USA Inc.	30 705 284	0
Grieg Seafood Sales USA Inc..Avsetn tap	-23 751 854	0
Grieg Seafood Sales UK	919 641	923 575
Grieg Seafood Norway AS	427 231	258 652 513
<b>Sum</b>	<b>735 487 898</b>	<b>653 959 288</b>

2023	Fordringer	Gjeld
Grieg Seafood ASA	335 961 179	12 324 386
Grieg Seafood Rogaland AS	22 012 292	211 613 283
Grieg Seafood Finnmark AS	25 998 948	219 833 479
Grieg Seafood Sales USA Inc.	1 316 069	0
Grieg Seafood Sales UK	847 318	839 774
Grieg Seafood Finnmark Sjø AS	219 855 567	9 558 992
Grieg Seafood Rogaland Sjø AS	234 773 095	6 390 641
<b>Sum</b>	<b>840 764 468</b>	<b>460 560 555</b>

Selskapet kjøper varer og tjenester fra nærstående parter.

Konserninterne administrative tjenester og konsernintern finansiering formidles fra morselskapet Grieg Seafood ASA.

Grieg Seafood Sales AS kjøper fisk fra Grieg Seafood Rogaland AS, Grieg Seafood Finnmark AS og Grieg Seafood Norway AS. Fisken blir videresolgt til eksterne kunder. Kjøp av slakte- og brønnbåt-tjenester blir kjøpt fra Grieg Seafood Rogaland AS og Grieg Seafood Finnmark AS. Det har også vært salg av fisk fra Norge til datterselskapene i Canada og USA. Alle interne transaksjoner med nærstående partner prises i henhold til armlengdes avstand.

Grieg Seafood Finnmark Sjø AS og Grieg Seafood Rogaland Sjø AS har fusjonert i 2024 med Grieg Seafood Finnmark Sjø AS som overtagende selskap. Samtidig ble navnet endret til Grieg Seafood Norway AS.

	2024	2024	2023	2023
	Inntekter	Kostnader	Inntekter	Kostnader
Grieg Seafood ASA	16 636	107 037 492	0	103 210 488
Grieg Seafood Rogaland AS	0	895 032 063	11 452 875	874 523 043
Grieg Seafood Rogaland Sjø AS	0	0	0	1 370 937 445
Grieg Seafood Finnmark AS	0	252 505 353	16 009 377	289 753 247
Grieg Seafood Norway AS	2 375	2 883 964 877	0	1 609 320 954
Grieg Seafood Sales USA Inc.	18 229 084	0	3 485 964	0
Grieg Seafood Sales North America Inc.	14 294 417	0	35 699 137	0
<b>Totalt</b>	<b>32 542 512</b>	<b>4 138 539 785</b>	<b>66 647 353</b>	<b>4 247 745 177</b>

I tillegg kommer renteinntekter fra Grieg Seafood ASA på 24 354 725 og rentekostnader til Grieg Seafood ASA på 80 537.



This file is sealed with a digital signature.  
The seal is a guarantee for the authenticity  
of the document.

Document ID:  
69655074BB6C4557BCE76041CC18680F



## Note 6 Skatt

### Beregning av utsatt skatt/utsatt skattefordel

Midlertidig forskjeller	2024	2023
Netto midlertidige forskjeller knyttet til anleggsmidler	-296 279	-260 783
Netto midlertidige forskjeller knyttet til utestående fordringer	-28 947 124	-26 432 835
Finansielle derivater	-6 286 445	7 510 995
<b>Grunnlag for utsatt skatt /(utsatt skattefordel)</b>	<b>-35 529 848</b>	<b>-19 182 623</b>

Utsatt skattefordel/ (utsatt skatt) (22%)	7 816 567	4 220 177
Herav utsatt skattefordel - ikke balanseført	0	0
<b>Utsatt skattefordel i balansen</b>	<b>7 816 567</b>	<b>4 220 177</b>

Grunnlag for skattekostnad, endring i utsatt skatt og betalbar skatt	2024	2023
Resultat før skattekostnad	180 982 748	221 869 085
Permanente forskjeller	132 675	820 120
Endring i midlertidige forskjeller	2 549 785	9 774 244
Endringer i finansielle kontrakter	13 797 440	-4 761 582
<b>Grunnlag for betalbar skatt i resultatregnskapet</b>	<b>197 462 648</b>	<b>227 701 867</b>
+/- Mottatt/avgitt konsernbidrag	-197 462 648	-227 701 867
<b>Skattepliktig inntekt (grunnlag for betalbar skatt)</b>	<b>0</b>	<b>0</b>

Fordeling av skattekostnaden	2024	2023
22% av grunnlag for betalbar skatt i resultatregnskapet	43 441 783	50 094 411
Endring i utsatt skatt (22%)	-3 596 390	-1 102 785
<b>Skattekostnad på ordinært resultat</b>	<b>39 845 393</b>	<b>48 991 626</b>

Betalbar skatt i balansen	2024	2023
Betalbar skatt (22% av grunnlag for betalbar skatt)	43 441 783	50 094 411
Skattevirkning av konsernbidrag	-43 441 783	-50 094 411
<b>Betalbar skatt i balansen</b>	<b>0</b>	<b>0</b>

## Note 7 Datterselskap

Investeringene i datterselskap er regnskapsført etter kostmetoden.

Pr. 31.12.2024	Forretningskontor	Eierandel	Anskaffelses kost	Balanseført verdi
Grieg Seafood Sales UK Ltd	Lerwick, Shetland	100	12	12
Grieg Seafood USA Inc	Wilmington, North Carolina, USA	100	9	9
<b>Balanseført verdi pr. 31.12</b>			<b>20</b>	<b>20</b>

Pr. 31.12.2024	Sum egenkapital	Resultat før skatt
Grieg Seafood Sales UK Ltd	121 114	91 753
Grieg Seafood USA Inc	-19 519 579	3 687 732

\*) Opplysningene er i henhold til foreløpig regnskap før skatt.



This file is sealed with a digital signature.  
The seal is a guarantee for the authenticity  
of the document.

Document ID:  
69655074BB8C4557BCE76041CC18680F



## Note 8 Varer på lager

Grieg Seafood Sales AS kjøper varene fra produsent og selger fisken videre levert kunde (DDP). I henhold til regnskapsprinsipp er ikke inntekten opptjent før risiko og kontroll er overført til kunden. I de tilfellene dette er gjeldende blir varen betegnet som "varer i transport". Ved utgang av 2023 og 2024 var det inngått avtale med Isfjord AS for bearbeidelse av laks. Ved utgangen av 2024 er det også inngått avtale med Primex AS for bearbeidelse av laks. På balansedagen hadde selskapet ferdig bearbeidet fisk på lager som ikke var fakturert eller levert kunden. Varer transport og ferdig lager bokføres til laveste verdi prinsipp.

	2024	2023
Varer i transport	27 480 325	23 246 764
Bearbeidet varer på lager	2 839 390	1 225 730
Fryselager	3 076 349	10 923 857
Annet lager	607 620	241 893
<b>Sum varer på lager pr. 31.12</b>	<b>34 003 684</b>	<b>35 638 244</b>

## Note 9 Finansielle instrumenter

	2024	2023
Pr. 31.12 hadde selskapet urealisert gevinst(+)/tap(-) knyttet til valutaterminkontrakter på totalt	-6 286 445	7 510 995

Åpne Valutaterminkontrakter pr. 31.12:

Valutaterminkontrakt	Totalt kjøpt	Betalt	Gevinst/tap
EUR/NOK	MNOK 94,7	MEUR 8,0	Tap NOK 505 439
USD/NOK	MNOK 228,9	MUSD 20,2	Tap NOK 6 022 636
GBP/NOK	MNOK 103,2	MGBP 7,3	Gevinst NOK 241 630

## Note 10 Bundne midler

Selskapet har bundne bankinnskudd per 31.12.2024 på kr. 466 307.

Selskapet inngår i konsernets skattetrekksgaranti som for Grieg Seafood Sales AS utgjør garantien på 2,0 MNOK. Dette dekker skyldig skattetrekk pr. 31.12.2024 på 1 454 770.

## Note 11 Aksjekapital og aksjonærinformasjon

Aksjekapitalen på kr 100 000 består av 100 000 aksjer a kr. 1. Alle aksjer har like rettigheter.

Oversikt over de største aksjonærene pr. 31.12	Ordinære aksjer	Eierandel
Grieg Seafood ASA	100 000	100 %

Selskapet er konsolidert inn i regnskapet til Grieg Seafood ASA. Hovedkontoret ligger i Bergen. Konsernregnskapet kan hentes på selskapets web side.



This file is sealed with a digital signature.  
The seal is a guarantee for the authenticity  
of the document.

Document ID:  
69655074BB6C4557BCE76041CC18680F



## Note 12 Egenkapital

Arets endring i egenkapital	Aksjekapital	Innskutt egenkapital	Annen egenkapital	Sum
Egenkapital pr. 01.01.2024	100 000	1 743 255	132 543 279	134 386 534
Avgitt konsernbidrag		0	-206 558 217	-206 558 217
Årets resultat	0	0	141 137 355	141 137 355
<b>Egenkapital pr. 31.12.2024</b>	<b>100 000</b>	<b>1 743 255</b>	<b>67 122 416</b>	<b>68 965 671</b>

## Note 13 Pantstillelser og garantiansvar

Grieg Seafood Sales AS har stilt sikkerhet for gjeld som morselskapet har til kredittinstitusjon. Opplysninger om samlet gjeld og sikkerhetsstillelse finnes i konsernregnskapet til Grieg Seafood ASA.

## Note 14 Hendelser etter balansedagen

Ny informasjon etter balansedagen om selskapets finansielle stilling på balansedagen er hensyntatt i årsregnskapet. Hendelser etter balansedagen som ikke påvirker selskapets finansielle stilling på balansedagen, men som vil påvirke selskapets finansielle stilling i fremtiden er opplyst om dersom dette er vesentlig.

Ved årsskifte hadde selskapet en pågående tvist/sak med en speditør. Saken er avsluttet i mai 2025 med avsagt dom i selskapets disfavør, og medfører at selskapets forpliktelse beløper seg til ca. 6 MNOK. Beløpet er ikke avsatt i 2024.

For mer informasjon se årsrapporten for Grieg Seafood Konsern note 33.



This file is sealed with a digital signature.  
The seal is a guarantee for the authenticity  
of the document.

Document ID:  
69655074BB8C4557BCE76041CC18680F