



## ÅRSREGNSKAPET FOR REGNSKAPSÅRET 2020 - GENERELL INFORMASJON

### Enheten

Organisasjonsnummer: 915 921 736  
Organisasjonsform: Aksjeselskap  
Foretaksnavn: AS JOHS SKEIE  
Forretningsadresse: 7985 FOLDEREID

### Regnskapsår

Årsregnskapets periode: 01.01.2020 - 31.12.2020

### Konsern

Morselskap i konsern: Nei

### Regnskapsregler

Regler for små foretak benyttet: Ja  
Benyttet ved utarbeidelsen av årsregnskapet til selskapet: Regnskapslovens alminnelige regler

### Årsregnskapet fastsatt av kompetent organ

Bekreftet av representant for selskapet: Håvard Skeie  
Dato for fastsettelse av årsregnskapet: 21.04.2021

### Grunnlag for avgivelse

År 2020: Årsregnskapet er elektronisk innlevert  
År 2019: Tall er hentet fra elektronisk innlevert årsregnskap fra 2020

*Det er ikke krav til at årsregnskapet m.v. som sendes til Regnskapsregisteret er undertegnet. Kontrollen på at dette er utført ligger hos revisor/enhetens øverste organ. Sikkerheten ivaretas ved at innsender har rolle/rettighet for innsending av årsregnskapet via Altinn, og ved at det bekreftes at årsregnskapet er fastsatt av kompetent organ.*

Brønnøysundregistrene, 10.06.2022



### Resultatregnskap

Beløp i: NOK	Note	2020	2019
<b>RESULTATREGNSKAP</b>			
<b>Inntekter</b>			
Salgsinntekt		18 415 830	15 721 427
Annen driftsinntekt		211 528	208 409
<b>Sum inntekter</b>		<b>18 627 358</b>	<b>15 929 836</b>
<b>Kostnader</b>			
Varekostnad		14 619 707	12 652 575
Lønnskostnad	2	1 591 679	1 359 238
Avskrivning av driftsmidler	6	448 539	448 944
Annen driftskostnad	2	1 209 937	1 254 089
<b>Sum kostnader</b>		<b>17 869 863</b>	<b>15 714 847</b>
<b>Driftsresultat</b>		<b>757 496</b>	<b>214 989</b>
<b>Finansinntekter og finanskostnader</b>			
Annen finansinntekt		1 602	2 797
<b>Sum finansinntekter</b>		<b>1 602</b>	<b>2 797</b>
Annen finanskostnad		2 409	2 623
<b>Sum finanskostnader</b>		<b>2 409</b>	<b>2 623</b>
<b>Netto finans</b>		<b>-807</b>	<b>174</b>
<b>Ordinært resultat før skattekostnad</b>		<b>756 688</b>	<b>215 163</b>
Skattekostnad på ordinært resultat	3	166 566	48 566
<b>Ordinært resultat etter skattekostnad</b>		<b>590 122</b>	<b>166 597</b>
<b>Årsresultat</b>		<b>590 122</b>	<b>166 597</b>
<b>Årsresultat etter minoritetsinteresser</b>		<b>590 122</b>	<b>166 597</b>
<b>Totalresultat</b>		<b>590 122</b>	<b>166 597</b>
<b>Overføringer og disponeringer</b>			
Utbytte	7	100 000	100 000



## Resultatregnskap

<b>Beløp i: NOK</b>	<b>Note</b>	<b>2020</b>	<b>2019</b>
Avsatt til annen egenkapital		490 122	66 597
<b>Sum overføringer og disponeringer</b>		<b>590 122</b>	<b>166 597</b>



## Balanse

Beløp i: NOK	Note	2020	2019
<b>BALANSE - EIENDELER</b>			
<b>Anleggsmidler</b>			
<b>Immaterielle eiendeler</b>			
<b>Varige driftsmidler</b>			
Driftsløsøre, inventar o.a. utstyr	6	2 049 080	2 371 948
<b>Sum varige driftsmidler</b>		<b>2 049 080</b>	<b>2 371 948</b>
<b>Finansielle anleggsmidler</b>			
Investeringer i aksjer og andeler		401 100	401 100
<b>Sum finansielle anleggsmidler</b>		<b>401 100</b>	<b>401 100</b>
<b>Sum anleggsmidler</b>		<b>2 450 180</b>	<b>2 773 048</b>
<b>Omløpsmidler</b>			
<b>Varer</b>			
<b>Sum varer</b>		<b>1 146 059</b>	<b>1 059 728</b>
<b>Fordringer</b>			
Kundefordringer		84 821	91 316
Andre kortsiktige fordringer		1 169 269	386 501
<b>Sum fordringer</b>		<b>1 254 090</b>	<b>477 817</b>
<b>Bankinnskudd, kontanter og lignende</b>			
Bankinnskudd, kontanter o.l.	5	2 213 839	2 093 137
<b>Sum bankinnskudd, kontanter og lignende</b>		<b>2 213 839</b>	<b>2 093 137</b>
<b>Sum omløpsmidler</b>		<b>4 613 987</b>	<b>3 630 682</b>
<b>SUM EIENDELER</b>		<b>7 064 167</b>	<b>6 403 729</b>

## BALANSE - EGENKAPITAL OG GJELD

### Egenkapital

#### Innskutt egenkapital



## Balanse

<b>Beløp i: NOK</b>	<b>Note</b>	<b>2020</b>	<b>2019</b>
Aksjekapital	4, 7	1 000 000	1 000 000
<b>Sum innskutt egenkapital</b>		<b>1 000 000</b>	<b>1 000 000</b>
<b>Opptjent egenkapital</b>			
Annen egenkapital	7	4 324 076	3 833 954
<b>Sum opptjent egenkapital</b>		<b>4 324 076</b>	<b>3 833 954</b>
<b>Sum egenkapital</b>		<b>5 324 076</b>	<b>4 833 954</b>
<b>Gjeld</b>			
<b>Langsiktig gjeld</b>			
Utsatt skatt	3	45 396	62 253
<b>Sum avsetninger for forpliktelser</b>		<b>45 396</b>	<b>62 253</b>
<b>Annen langsiktig gjeld</b>			
Øvrig langsiktig gjeld	8	540 000	584 167
<b>Sum annen langsiktig gjeld</b>		<b>540 000</b>	<b>584 167</b>
<b>Sum langsiktig gjeld</b>		<b>585 396</b>	<b>646 420</b>
<b>Kortsiktig gjeld</b>			
Leverandørgjeld		473 936	422 378
Betalbar skatt	3	183 423	61 184
Skyldig offentlige avgifter		83 896	179 535
Annen kortsiktig gjeld		413 439	260 259
<b>Sum kortsiktig gjeld</b>		<b>1 154 695</b>	<b>923 356</b>
<b>Sum gjeld</b>		<b>1 740 091</b>	<b>1 569 776</b>
<b>SUM EGENKAPITAL OG GJELD</b>		<b>7 064 167</b>	<b>6 403 729</b>



Tel: 91 54 42 05  
Tel: 90 88 59 25  
Tel: 93 45 89 98  
od@drevisjon.no  
mm@drevisjon.no  
bd@drevisjon.no

Degerstrøms Revisjon AS  
Dr. Wesselsgate 10  
9900 Kirkenes  
Foretaksregisteret: NO 911 879 999 MVA  
  
www.drevisjon.no

Til generalforsamlingen i AS Johs Skeie

## Uavhengig revisors beretning

### Uttalelse om revisjonen av årsregnskapet

#### Konklusjon

Vi har revidert AS Johs Skeies årsregnskap som viser et overskudd på kr 590 122. Årsregnskapet består av balanse per 31. desember 2020, resultatregnskap for regnskapsåret avsluttet per denne datoen og noter til årsregnskapet, herunder et sammendrag av viktige regnskapsprinsipper.

Etter vår mening er det medfølgende årsregnskapet avgitt i samsvar med lov og forskrifter og gir et rettviseende bilde av selskapets finansielle stilling per 31. desember 2020, og av dets resultater for regnskapsåret avsluttet per denne datoen i samsvar med regnskapslovens regler og god regnskapsskikk i Norge.

#### Grunnlag for konklusjonen

Vi har gjennomført revisjonen i samsvar med lov, forskrift og god revisjonsskikk i Norge, herunder de internasjonale revisjonsstandardene International Standards on Auditing (ISA-ene). Våre oppgaver og plikter i henhold til disse standardene er beskrevet i Revisors oppgaver og plikter ved revisjon av årsregnskapet. Vi er uavhengige av selskapet slik det kreves i lov og forskrift, og har overholdt våre øvrige etiske forpliktelser i samsvar med disse kravene. Etter vår oppfatning er innhentet revisjonsbevis tilstrekkelig og hensiktsmessig som grunnlag for vår konklusjon.

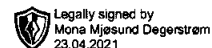
#### Styrets og daglig leders ansvar for årsregnskapet

Styret og daglig leder (ledelsen) er ansvarlig for å utarbeide årsregnskapet i samsvar med lov og forskrifter, herunder for at det gir et rettviseende bilde i samsvar med regnskapslovens regler og god regnskapsskikk i Norge. Ledelsen er også ansvarlig for slik internkontroll som den finner nødvendig for å kunne utarbeide et årsregnskap som ikke inneholder vesentlig feilinformasjon, verken som følge av misligheter eller utilsiktede feil.

Ved utarbeidelsen av årsregnskapet må ledelsen ta standpunkt til selskapets evne til fortsatt drift og opplyse om forhold av betydning for fortsatt drift. Forutsetningen om fortsatt drift skal legges til grunn for årsregnskapet så lenge det ikke er sannsynlig at virksomheten vil bli avvirket.

#### Revisors oppgaver og plikter ved revisjonen av årsregnskapet

Vårt mål med revisjonen er å oppnå betryggende sikkerhet for at årsregnskapet som helhet ikke inneholder vesentlig feilinformasjon, verken som følge av misligheter eller utilsiktede feil, og å avgi en revisjonsberetning som inneholder vår konklusjon. Betryggende sikkerhet er en høy grad av sikkerhet, men ingen garanti for at en revisjon utført i samsvar med lov, forskrift og god



revisjonsskikk i Norge, herunder ISA-ene, alltid vil avdekke vesentlig feilinformasjon som eksisterer. Feilinformasjon kan oppstå som følge av misligheter eller utilsiktede feil. Feilinformasjon blir vurdert som vesentlig dersom den enkeltvis eller samlet med rimelighet kan forventes å påvirke økonomiske beslutninger som brukerne foretar basert på årsregnskapet.

For videre beskrivelse av revisors oppgaver og plikter vises det til:  
<https://revisorforeningen.no/revisjonsberetninger>

#### **Uttalelse om andre lovmessige krav**

##### *Konklusjon om registrering og dokumentasjon*

Basert på vår revisjon av årsregnskapet som beskrevet ovenfor, og kontrollhandlinger vi har funnet nødvendig i henhold til internasjonal standard for attestasjonsoppdrag (ISAE) 3000 «Attestasjonsoppdrag som ikke er revisjon eller forenklet revisorkontroll av historisk finansiell informasjon», mener vi at ledelsen har oppfylt sin plikt til å sørge for ordentlig og oversiktlig registrering og dokumentasjon av selskapets regnskapsopplysninger i samsvar med lov og god bokføringskikk i Norge.

Kirkenes, 23. april 2021  
Degerstrøms Revisjon AS

Mona Mjøsund Degerstrøm  
Statsautorisert revisor  
(elektronisk signert)



## RESULTATREGNSKAP

AS JOHS SKEIE

DRIFTSINNEKTER OG DRIFTSKOSTNADER	Note	2020	2019
Salgsinntekt		18 415 830	15 721 427
Annen driftsinntekt		211 528	208 409
<b>Sum driftsinntekter</b>		<b>18 627 358</b>	<b>15 929 836</b>
Varekostnad		14 619 707	12 652 575
Lønnskostnad	2	1 591 679	1 359 238
Avskrivning av driftsmidler	6	448 539	448 944
Annen driftskostnad	2	1 209 937	1 254 089
<b>Sum driftskostnader</b>		<b>17 869 863</b>	<b>15 714 847</b>
<b>Driftsresultat</b>		<b>757 496</b>	<b>214 989</b>
<b>FINANSINNEKTER OG FINANSKOSTNADER</b>			
Annen finansinntekt		1 602	2 797
Annen finanskostnad		2 409	2 623
<b>Resultat av finansposter</b>		<b>-807</b>	<b>174</b>
Ordinært resultat før skattekostnad		756 688	215 163
Skattekostnad på ordinært resultat	3	166 566	48 566
<b>Ordinært resultat</b>		<b>590 122</b>	<b>166 597</b>
<b>Årsresultat</b>		<b>590 122</b>	<b>166 597</b>
<b>OVERFØRINGER</b>			
Avsatt til utbytte	7	100 000	100 000
Avsatt til annen egenkapital		490 122	66 597
<b>Sum overføringer</b>		<b>590 122</b>	<b>166 597</b>



### BALANSE

AS JOHS SKEIE

EIENDELER	Note	2020	2019
<b>ANLEGGSMIDLER</b>			
<b>VARIGE DRIFTSMIDLER</b>			
Driftsløsøre, inventar o.a. utstyr	6	2 049 080	2 371 948
<b>Sum varige driftsmidler</b>		<b>2 049 080</b>	<b>2 371 948</b>
<b>FINANSIELLE ANLEGGSMIDLER</b>			
Investeringer i aksjer og andeler		401 100	401 100
<b>Sum finansielle anleggsmidler</b>		<b>401 100</b>	<b>401 100</b>
<b>Sum anleggsmidler</b>		<b>2 450 180</b>	<b>2 773 048</b>
<b>OMLØPSMIDLER</b>			
Lager av varer og annen beholdning		1 146 059	1 059 728
<b>FORDRINGER</b>			
Kundefordringer		84 821	91 316
Andre kortsiktige fordringer		1 169 269	386 501
<b>Sum fordringer</b>		<b>1 254 090</b>	<b>477 817</b>
<b>INVESTERINGER</b>			
Bankinnskudd, kontanter o.l.	5	2 213 839	2 093 137
<b>Sum omløpsmidler</b>		<b>4 613 987</b>	<b>3 630 682</b>
<b>Sum eiendeler</b>		<b>7 064 167</b>	<b>6 403 729</b>


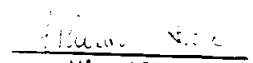
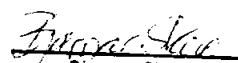
AS JOHS SKEIE

SIDE 2

**BALANSE**

AS JOHS SKEIE

EGENKAPITAL OG GJELD	Note	2020	2019
<b>EGENKAPITAL</b>			
<b>INNSKUTT EGENKAPITAL</b>			
Aksjekapital	4, 7	1 000 000	1 000 000
<b>Sum innskutt egenkapital</b>		<b>1 000 000</b>	<b>1 000 000</b>
<b>OPPTJENT EGENKAPITAL</b>			
Annen egenkapital	7	4 324 076	3 833 954
<b>Sum opptjent egenkapital</b>		<b>4 324 076</b>	<b>3 833 954</b>
<b>Sum egenkapital</b>		<b>5 324 076</b>	<b>4 833 954</b>
<b>GJELD</b>			
<b>AVSETNING FOR FORPLIKTELSER</b>			
Utsatt skatt	3	45 396	62 253
<b>ANNEN LANGSIKTIG GJELD</b>			
Øvrig langsiktig gjeld	8	540 000	584 167
<b>Sum annen langsiktig gjeld</b>		<b>540 000</b>	<b>584 167</b>
<b>KORTSIKTIG GJELD</b>			
Leverandørgjeld		473 936	422 378
Betalbar skatt	3	183 423	61 184
Skyldig offentlige avgifter		83 896	179 535
Annen kortsiktig gjeld		413 439	260 259
<b>Sum kortsiktig gjeld</b>		<b>1 154 695</b>	<b>923 356</b>
<b>Sum gjeld</b>		<b>1 740 091</b>	<b>1 569 776</b>
<b>Sum egenkapital og gjeld</b>		<b>7 064 167</b>	<b>6 403 729</b>

Foldereid, 21/4-2021  
Styret i As Johs Skeie  
Svein Kristian Skeie  
styremedlem  
Håvard Skeie  
styremedlem/daglig leder  
Bjørnar Skeie  
nestleder



## Noter til regnskapet

---

### Note 1 - Regnskapsprinsipper

Årsregnskapet er satt opp i samsvar med regnskapsloven og god regnskapsskikk for små foretak. Inntektsføring ved salg av varer skjer på leveringstidspunktet. Tjenester inntektsføres etter hvert som de leveres. Anleggsmidler balanseføres til anskaffelseskost, og nedskrives til virkelig verdi når verdifallet forventes ikke å være forbigående. Varige driftsmidler balanseføres til anskaffelseskost med fradrag for årlige avskrivninger etter en avskrivningsplan basert på en økonomisk levetid. Varer er vurdert til det laveste av gjennomsnittlig anskaffelseskost og netto salgsverdi. Aksjene er vurdert til laveste av anskaffelseskost og virkelig verdi pr. 31.12. Kundefordringer og andre fordringer er vurdert til laveste av pålydende og virkelig verdi pr. 31.12.

### Note 2 - Ansatte, godtgjørelser m.v.

Lønnskostnader består av følgende poster:

	<u>2020</u>	<u>2019</u>
Lønninger	1.478.048	1.248.696
Arbeidsgiveravgift	60.617	67.195
Pensjonskostnader	43.710	38.784
Andre personalkostnader	9.304	4.563
Sum lønnskostnader	<u>1.591.679</u>	<u>1.359.238</u>
Antall årsverk	3	3

<u>Godtgjørelser</u>	<u>Daglig leder</u>	<u>Styret</u>
Lønn/honorar	535.520	0
Pensjon	10.710	0
Annen godtgjørelse	7.441	0

Selskapet er pliktig til å ha tjenestepensjonsordning etter lov om tjenestepensjon. Selskapets pensjonsordning tilfredsstiller kravene i denne lov.

### Revisjonshonorar

Ordinær revisjon	26.700
Bistand utarbeidelse av regnskap	<u>1.500</u>
Sum revisjonshonorar ekskl. mva.	<u>28.200</u>
Annen bistand herunder utarbeidelse av likningspapirer ekskl. mva.	<u>1.800</u>



## Noter til regnskapet

---

### Note 3 - Skatt

Positive midlertidige forskjeller mellom finansregnskapet og skatteregnskapet danner grunnlaget for beregning av utsatt skatt i balansen. Negative midlertidige forskjeller som oppstår fra poster der den regnskapsmessige verdien er lavere enn den skattemessige representerer en fremtidig skattefordel. Det er brukt en skatteprosent på 22 %.

#### Årets skattegrunnlag:

Ordinært resultat før skattekostnad	756.688
Permanente forskjeller	430
Endring midlertidige forskjeller	<u>76.622</u>
= Årets skattemessige resultat	<u>833.740</u>

#### Positive/-negative forskjeller knyttet til:

	2019	2020	Endring
Driftsmidler	306.841	224.795	82.046
Varelager	-23.872	-18.448	-5.424
Sum midlertidige forskjeller	<u>282.969</u>	<u>206.347</u>	<u>76.622</u>
Grunnlag utsatt skatt/ utsatt skattefordel	<u>282.969</u>	<u>206.347</u>	<u>76.622</u>
Utsatt skatt pr. 31.12. (22 %)	<u>62.253</u>	<u>45.396</u>	<u>16.857</u>

#### Årets skattekostnad består av:

Betalbar skatt	183.423
Endring i utsatt skatt	<u>-16.857</u>
Sum skattekostnad	<u>166.566</u>

### Note 4 - Antall aksjer, aksjeeiere m.v.

Aksjonærer	Antall aksjer	Eierandel	Stemmeandel	
Håvard Skeie	580	58 %	58 %	Daglig leder, styremedlem
Bjørnar Skeie	180	18 %	18 %	Styreleder
Svein Kristian Skeie	180	18 %	18 %	Styremedlem
Skeie Eiendom AS	40	4 %	4 %	
Kåre Klíngen	20	2 %	2 %	
Sum	<u>1.000</u>	<u>100 %</u>	<u>100 %</u>	

Aksjekapitalen på kr. 1.000.000 består av 1.000 aksjer pålydende kr. 1.000. Det er ikke forskjellige aksjeklasser i selskapet. Selskapet har 5 aksjonærer pr. 31.12.2020.



## Noter til regnskapet

---

### Note 5 - Bundne midler

I posten inngår bundne bankinnskudd med kr. 65.105 som vedrører ansattes skattetrekk.

### Note 6 - Varige driftsmidler

	Driftsløsøre, inventar m.m	Påkostning, leid eiendom	Sum
Anskaffelseskost 01.01.20	1.586.722	3.033.551	4.620.273
Tilgang	125.670	0	125.670
Avgang	0	0	0
Anskaffelseskost 31.12.20	1.712.392	3.033.551	4.745.943
Akkumulert avskrivning 31.12.20	1.213.401	1.483.463	2.696.864
Bokført verdi 31.12.20	498.991	1.550.088	2.049.079
Årets avskrivning	160.977	287.562	448.539
Økonomisk levetid	5 - 10 år	10 - 15 år	
Avskrivningsplan	Lineær	Lineær	
Avskrivningssats	10 - 20%	6.5 - 10 %	

### Note 7 - Egenkapital

	Aksjekapital	Annen egenkapital	Sum
Egenkapital 01.01.2020	1.000.000	3.833.954	4.833.954
Årsresultat	0	590.122	590.122
Utbytte	0	-100.000	-100.000
<b>Egenkapital 31.12.2020</b>	<b>1.000.000</b>	<b>4.324.076</b>	<b>5.324.076</b>

### Note 8 – Annen langsiktig gjeld

Annen langsiktig gjeld gjelder periodisering av tilskudd fra Merkurfondet. Disse inntektsføres lineært over ti år.

	2020	2019
Annen langsiktig gjeld, rentebærende	540.000	584.167



## Noter til regnskapet

---

### Note 9 - Pantstillelser og garantier m.v.

Balansført verdi av eiendeler pantsett for egen gjeld	2020	2019
Varelager	1.146.059	1.059.728