



ÅRSREGNSKAPET FOR REGNSKAPSÅRET 2020 - GENERELL INFORMASJON

Enheten

Organisasjonsnummer: 918 053 557
Organisasjonsform: Aksjeselskap
Foretaksnavn: CITYQ AS
Forretningsadresse: Månesigden 20
1337 SANDVIKA

Regnskapsår

Årsregnskapets periode: 01.01.2020 - 31.12.2020

Konsern

Morselskap i konsern: Nei

Regnskapsregler

Regler for små foretak benyttet: Ja
Benyttet ved utarbeidelsen av årsregnskapet til selskapet: Regnskapslovens alminnelige regler

Årsregnskapet fastsatt av kompetent organ

Bekreftet av representant for selskapet: Morten Rynning
Dato for fastsettelse av årsregnskapet: 10.06.2021

Grunnlag for avgivelse

År 2020: Årsregnskapet er elektronisk innlevert
År 2019: Tall er hentet fra elektronisk innlevert årsregnskap fra 2020

Det er ikke krav til at årsregnskapet m.v. som sendes til Regnskapsregisteret er undertegnet. Kontrollen på at dette er utført ligger hos revisor/enhetens øverste organ. Sikkerheten ivaretas ved at innsender har rolle/rettighet for innsending av årsregnskapet via Altinn, og ved at det bekreftes at årsregnskapet er fastsatt av kompetent organ.

Brønnøysundregistrene, 12.05.2022



Resultatregnskap

Beløp i: NOK	Note	2020	2019
RESULTATREGNSKAP			
Inntekter			
Salgsinntekt		161 940	37 500
Annen driftsinntekt		859 000	1 511 000
Sum inntekter		1 020 940	1 548 500
Kostnader			
Endring i beholdning av egentilvirkede anleggsmidler		-2 700 000	-2 400 000
Varekostnad		894 047	
Lønnskostnad	1	1 255 152	230 872
Avskrivning på varige driftsmidler		1 132 799	
Annen driftskostnad	2	1 889 417	3 817 178
Sum kostnader		2 471 415	1 648 050
Driftsresultat		-1 450 475	-99 550
Finansinntekter og finanskostnader			
Annen renteinntekt		254	913
Annen finansinntekt		6 111	26
Sum finansinntekter		6 365	940
Annen rentekostnad		135	639
Annen finanskostnad		4 218	2 446
Sum finanskostnader		4 353	3 086
Netto finans		2 011	-2 146
Ordinært resultat før skattekostnad		-1 448 463	-101 696
Ordinært resultat etter skattekostnad		-1 448 463	-101 696
Årsresultat		-1 448 463	-101 696
Årsresultat etter minoritetsinteresser		-1 448 463	-101 696
Overføringer og disponeringer			
Udekket tap	4	-1 448 463	-101 696



Resultatregnskap

Beløp i: NOK	Note	2020	2019
Sum overføringer og disponeringer		-1 448 463	-101 696



Balanse

Beløp i: NOK	Note	2020	2019
BALANSE - EIENDELER			
Anleggsmidler			
Immaterielle eiendeler			
Forskning og utvikling	5	4 466 130	2 882 663
Konsesjoner, patenter, lisenser o.l.	6	142 194	157 993
Sum immaterielle eiendeler		4 608 324	3 040 656
Varige driftsmidler			
Driftsløsøre, inventar, verktøy, kontorm.		27 533	
Sum varige driftsmidler		27 533	
Finansielle anleggsmidler			
Andre langsiktige fordringer		3 500	3 500
Sum finansielle anleggsmidler		3 500	3 500
Sum anleggsmidler		4 639 358	3 044 156
Omløpsmidler			
Varer			
Fordringer			
Kundefordringer		-79 600	846 875
Andre kortsiktige fordringer		41 240	83 254
Konsernfordringer		1 761	
Sum fordringer		-36 599	930 129
Bankinnskudd, kontanter og lignende			
Bankinnskudd, kontanter o.l.	7	381 454	925 858
Sum bankinnskudd, kontanter og lignende		381 454	925 858
Sum omløpsmidler		344 855	1 855 987
SUM EIENDELER		4 984 213	4 900 143

BALANSE - EGENKAPITAL OG GJELD



Balanse

Beløp i: NOK	Note	2020	2019
Egenkapital			
Innskutt egenkapital			
Selskapskapital	8,9	114 912	113 952
Overkurs	8	2 170 213	1 336 510
Sum innskutt egenkapital		2 285 125	1 450 462
Opptjent egenkapital			
Udekket tap	8	1 638 832	190 369
Sum opptjent egenkapital		-1 638 832	-190 369
Sum egenkapital		646 293	1 260 094
Gjeld			
Langsiktig gjeld			
Annen langsiktig gjeld			
Øvrig langsiktig gjeld	10	3 292 769	3 292 769
Sum annen langsiktig gjeld		3 292 769	3 292 769
Sum langsiktig gjeld		3 292 769	3 292 769
Kortsiktig gjeld			
Leverandørgjeld		-270 643	98 612
Skyldig offentlige avgifter		113 644	45 365
Kortsiktig konserngjeld		6 106	8 702
Annen kortsiktig gjeld		1 196 044	194 602
Sum kortsiktig gjeld		1 045 151	347 281
Sum gjeld		4 337 920	3 640 049
SUM EGENKAPITAL OG GJELD		4 984 213	4 900 143



Brønnøysundregistrene

ÅRSREGNSKAP FOR REGNSKAPSÅRET 2020 - GENERELL INFORMASJON

Journalnummer: 2021 452021

Enheten

Organisasjonsnummer: 918 053 557
Organisasjonsform: Aksjeselskap
Foretaksnavn: CITYQ AS
Forretningsadresse: Månesigden 20
1337 SANDVIKA

Regnskapsår

Årsregnskapets periode: 01.01.2020 - 31.12.2020

Konsern

Morselskap i konsern: Nei

Regnskapsregler

Regler for små foretak benyttet: Ja
Benyttet ved utarbeidelsen av
årsregnskapet til selskapet: Regnskapslovens alminnelige regler

Årsregnskapet fastsatt av kompetent organ

Bekreftet av representant for selskapet: Morten Rynning
Dato for fastsettelse av årsregnskapet: 10.06.2021

Revisjon

Selskapet har besluttet at årsregnskapet
ikke skal revideres: Ja
Årsregnskapet er utarbeidet av ekstern
autorisert regnskapsfører: Ja
Ekstern autorisert regnskapsfører har i
løpet av regnskapsåret bistått ved den
løpende regnskapsføringen eller utført
andre tjenester for selskapet enn å
utarbeide årsregnskapet: Ja

Grunnlag for avgivelse

År 2020: Årsregnskap er elektronisk innlevert.
År 2019: Tall er hentet fra elektronisk innlevert årsregnskap fra 2020.

Det er ikke krav til at årsregnskapet m.v. som sendes til Regnskapsregisteret er undertegnet. Kontrollen på at dette er utført ligger hos revisor/enhetens øverste organ. Sikkerheten ivaretas ved at innsender har rolle/rettighet for innsending av årsregnskapet via Altinn, og ved at det bekreftes at årsregnskapet er fastsatt av kompetent organ.

Brønnøysundregistrene, 21.06.2021

Brønnøysundregistrene
Postadresse: Postboks 900, 8910 Brønnøysund
Telefon: 75 00 75 00
E-post: firmapost@brreg.no Internett: www.brreg.no
Organisasjonsnummer: 974 760 673



Organisasjonsnr: 918 053 557
CITYQ AS

RESULTATREGNSKAP

Beløp i: NOK	Note	2020	2019
RESULTATREGNSKAP			
Inntekter			
Salgsinntekt		161 940	37 500
Annen driftsinntekt		859 000	1 511 000
Sum inntekter		1 020 940	1 548 500
Kostnader			
Endring i beholdning av egentilvirkede anleggsmidler		-2 700 000	-2 400 000
Varekostnad		894 047	
Lønnskostnad	1	1 255 152	230 872
Avskrivning på varige driftsmidler		1 132 799	
Annen driftskostnad	2	1 889 417	3 817 178
Sum kostnader		2 471 415	1 648 050
Driftsresultat		-1 450 475	-99 550
Finansinntekter og finanskostnader			
Annen renteinntekt		254	913
Annen finansinntekt		6 111	26
Sum finansinntekter		6 365	940
Annen rentekostnad		135	639
Annen finanskostnad		4 218	2 446
Sum finanskostnader		4 353	3 086
Netto finans		2 011	-2 146
Ordinært resultat før skattekostnad		-1 448 463	-101 696
Ordinært resultat etter skattekostnad		-1 448 463	-101 696
Årsresultat		-1 448 463	-101 696
Årsresultat etter minoritetsinteresser		-1 448 463	-101 696
Overføringer og disponeringer			
Udekket tap	4	-1 448 463	-101 696
Sum overføringer og disponeringer		-1 448 463	-101 696



Organisasjonsnr: 918 053 557
CITYQ AS

BALANSE

<u>Beløp i: NOK</u>	<u>Note</u>	<u>2020</u>	<u>2019</u>
BALANSE - EIENDELER			
Anleggsmidler			
Immaterielle eiendeler			
Forskning og utvikling	5	4 466 130	2 882 663
Konsesjoner, patenter, lisenser o.l.	6	142 194	157 993
Sum immaterielle eiendeler		4 608 324	3 040 656
Varige driftsmidler			
Driftsløsøre, inventar, verktøy, kontorm.		27 533	
Sum varige driftsmidler		27 533	
Finansielle anleggsmidler			
Andre langsiktige fordringer		3 500	3 500
Sum finansielle anleggsmidler		3 500	3 500
Sum anleggsmidler		4 639 358	3 044 156
Omløpsmidler			
Varer			
Fordringer			
Kundefordringer		-79 600	846 875
Andre kortsiktige fordringer		41 240	83 254
Konsernfordringer		1 761	
Sum fordringer		-36 599	930 129
Bankinnskudd, kontanter og lignende			
Bankinnskudd, kontanter o. l.	7	381 454	925 858
Sum bankinnskudd, kontanter og lignende		381 454	925 858
Sum omløpsmidler		344 855	1 855 987
SUM EIENDELER		4 984 213	4 900 143
BALANSE - EGENKAPITAL OG GJELD			
Egenkapital			
Innskutt egenkapital Selskapskapital	8,9	114 912	113 952



Overkurs	8	2 170 213	1 336 510
Sum innskutt egenkapital		2 285 125	1 450 462
Opptjent egenkapital			
Udekket tap	8	1 638 832	190 369
Sum opptjent egenkapital		-1 638 832	-190 369
Sum egenkapital		646 293	1 260 094
Gjeld			
Langsiktig gjeld			
Annen langsiktig gjeld			
Øvrig langsiktig gjeld	10	3 292 769	3 292 769
Sum annen langsiktig gjeld		3 292 769	3 292 769
Sum langsiktig gjeld		3 292 769	3 292 769
Kortsiktig gjeld			
Leverandørgjeld		-270 643	98 612
Skyldig offentlige avgifter		113 644	45 365
Kortsiktig konserngjeld		6 106	8 702
Annen kortsiktig gjeld		1 196 044	194 602
Sum kortsiktig gjeld		1 045 151	347 281
Sum gjeld		4 337 920	3 640 049
SUM EGENKAPITAL OG GJELD		4 984 213	4 900 143



Organisasjonsnr: 918 053 557
CITYQ AS

NOTEOPPLYSNINGER - SELSKAP - alle poster oppgitt i hele tall

Note

Regnskapsprinsipper

Note

Antall aksjer og aksjeeiere

<u>Aksjeklasse</u>	<u>Ant. aksjer</u>	<u>Pålydende</u>	<u>Bokført verdi</u>
Ordinære aksjer	57456.00	2.00	114912.00
<u>Aksjeeiere - fritekst</u>	<u>Antall</u>	<u>Eierandel</u>	<u>Aksjeklasse</u>
Megalitt AS	33184.00	57.76%	Ordinære aksjer
Ragnar Melbye Ek	16540.00	28.79%	Ordinære aksjer
Sharebike AS	5500.00	9.57%	Ordinære aksjer
Øvrige aksjonærer	2232.00	3.88%	Ordinære aksjer
<u>Sum</u>	<u>Sum antall</u>	<u>Sum eierandel</u>	
	57456.00	100.00%	

Ytelser til daglig leder

<u>Ytelser</u>	<u>Lønn</u>	<u>Pensj.forpl.</u>	<u>Andre godtgj.</u>
	221600.00		

Note

Antall årsverk i regnskapsåret


Virksomheten har hatt følgende antall årsverk:
3.00


Note


Lån og sikkerhetsstillelse til ledende personer og aksjeeiere


Er det gitt lån eller sikkerhetsstillelse til ledende personer: Nei




 Legally signed by
Ketil Solvik-Olsen
28.05.2021

 Legally signed by
Morten Trygve Rynning
30.05.2021

 Legally signed by
Ragnar Melbye Ek
01.06.2021

 Legally signed by
Morten Wiese
04.06.2021

 Legally signed by
Hans 13056037327
10.06.2021






Årsregnskap 2020 for Cityq AS

Organisasjonsnr. 918053557

Utarbeidet av:
Exacta AS
Autorisert regnskapsførerselskap
Dyrmyrgata 4
3611 KONGSBERG



Cityq AS

 Legally signed by
Ketil Solvik-Olsen
28.05.2021 Legally signed by
Morten Trygve Rynning
30.05.2021 Legally signed by
Ragnar Melbye Ek
01.06.2021 Legally signed by
Morten Wiese
04.06.2021 Legally signed by
Hans 13056037327
10.06.2021**Resultatregnskap**






	Note	2020	
DRIFTSINNTEKTER OG DRIFTSKOSTNADER			
Driftsinntekter			
Salgsinntekt		161 940	37 500
Annen driftsinntekt		859 000	1 511 000
Sum driftsinntekter		1 020 940	1 548 500
Driftskostnader			
Endr. i beh. av egentilv. anleggsmidler		(2 700 000)	(2 400 000)
Varekostnad		894 047	0
Lønnskostnad	1	1 255 152	230 872
Avskrivning på varige driftsmidler		1 132 799	0
Annen driftskostnad	2	1 889 417	3 817 178
Sum driftskostnader		2 471 415	1 648 050
DRIFTSRESULTAT		(1 450 475)	(99 550)
FINANSINNTEKTER OG FINANSKOSTNADER			
Finansinntekter			
Annen renteinntekt		254	913
Annen finansinntekt		6 111	26
Sum finansinntekter		6 365	940
Finanskostnader			
Annen rentekostnad		135	639
Annen finanskostnad		4 218	2 446
Sum finanskostnader		4 353	3 086
NETTO FINANSPOSTER		2 011	(2 146)
ORDINÆRT RES. FØR SKATTEKOSTNAD		(1 448 463)	(101 696)
Skattekostnad på ordinært resultat	3	0	0
ORDINÆRT RESULTAT		(1 448 463)	(101 696)
ÅRSRESULTAT		(1 448 463)	(101 696)
OVERF. OG DISPONERINGER			
Fremføring av udekket tap	4	(1 448 463)	(101 696)
SUM OVERF. OG DISP.		(1 448 463)	(101 696)



Cityq AS

Balanse pr. 31.12.2020

	Note	31.12.2020	31.1
EIENDELER			
ANLEGGSMIDLER			
Immaterielle eiendeler			
Forskning og utvikling	5	4 466 130	2 882 663
Konsesjoner, patenter, lisenser o.l.	6	142 194	157 993
Sum immaterielle eiendeler		4 608 324	3 040 656
Varige driftsmidler			
Driftsløsøre, inventar, verktøy, kontorm.		27 533	0
Sum varige driftsmidler		27 533	0
Finansielle anleggsmidler			
Andre langsiktige fordringer		3 500	3 500
Sum finansielle anleggsmidler		3 500	3 500
SUM ANLEGGSMIDLER		4 639 358	3 044 156
OMLØPSMIDLER			
Fordringer			
Kundefordringer		(79 600)	846 875
Fordringer på konsernselskap		1 761	0
Andre kortsiktige fordringer		41 240	83 254
Sum fordringer		(36 599)	930 129
Bankinnskudd, kontanter o.l.	7		
1920 Bankinnskudd 1503.81.74239		308 821	925 858
1950 Skattetrekk DNB 1503.99.70942		72 634	0
Sum Bankinnskudd, kontanter o.l.		381 454	925 858
SUM OMLØPSMIDLER		344 855	1 855 987
SUM EIENDELER		4 984 213	4 900 143

 Legally signed by
Ketil Solvik-Olsen
28.05.2021 Legally signed by
Morten Trygve Rynning
30.05.2021 Legally signed by
Ragnar Melbye Ek
01.06.2021 Legally signed by
Morten Wiese
04.06.2021 Legally signed by
Hans 13056037327
10.06.2021



Cityq AS

Balanse pr. 31.12.2020

	Note	31.12.2020	31.1
EGENKAPITAL OG GJELD			
EGENKAPITAL			
Innskutt egenkapital			
Selskapskapital	8,9	114 912	113 952
2000 Aksjekapital			
Sum Selskapskapital		114 912	113 952
Overkurs	8	2 170 213	1 336 510
Sum innskutt egenkapital		2 285 125	1 450 462
Opptjent egenkapital			
Udekket tap	8	(1 638 832)	(190 369)
Sum opptjent egenkapital		(1 638 832)	(190 369)
SUM EGENKAPITAL		646 293	1 260 094
GJELD			
LANGSIKTIG GJELD			
Annen langsiktig gjeld			
Øvrig langsiktig gjeld	10		
2280 Ansvarlig lån - Ragnar Ek		200 000	200 000
2281 Ansvarlig lån - Megalitt AS		300 000	300 000
2290 Annen langsiktig gjeld		2 792 769	2 792 769
Sum Øvrig langsiktig gjeld		3 292 769	3 292 769
Sum annen langsiktig gjeld		3 292 769	3 292 769
SUM LANGSIKTIG GJELD		3 292 769	3 292 769
KORTSIKTIG GJELD			
Leverandørgjeld		(270 643)	98 612
Skyldig offentlige avgifter		113 644	45 365
Kortsiktig gjeld til konsernselskap		6 106	8 702
Annen kortsiktig gjeld		1 196 044	194 602
SUM KORTSIKTIG GJELD		1 045 151	347 281
SUM GJELD		4 337 920	3 640 049
SUM EGENKAPITAL OG GJELD		4 984 213	4 900 143

Bærum, 10.05.2021

Morten Wiese
Styrets lederMorten Trygve Rynning
Styremedlem/Daglig lederHans Frisvold
StyremedlemKetil Solvik-Olsen
StyremedlemRagnar Melbye-Ek
Styremedlem


Årsregnskap for Cityq AS


Organisasjonsnr. 918053557





Cityq AS


Noter 2020

 Legally signed by
Ketil Solvik-Olsen
28.05.2021

 Legally signed by
Morten Trygve Rynning
30.05.2021

 Legally signed by
Ragnar Melbye Ek
01.06.2021

 Legally signed by
Morten Wiese
04.06.2021

 Legally signed by
Hans 13056037327
10.06.2021

Regnskapsprinsipper

Årsregnskapet er satt opp i samsvar med regnskapsloven og god regnskapsskikk for små foretak.

Salgsinntekter

Inntektsføring ved salg av varer skjer på leveringstidspunktet. Tjenester inntektsføres etter hvert som de leveres.

Klassifisering og vurdering av balanseposter

Omløpsmidler og kortsiktig gjeld omfatter poster som knytter seg til varekretsløpet. For andre poster enn kundefordringer omfattes poster som forfaller til betaling innen ett år etter transaksjonsdagen. Anleggsmidler er eiendeler bestemt til varig eie og bruk. Langsiktig gjeld er gjeld som forfaller senere enn ett år etter transaksjonsdagen.

Omløpsmidler vurderes til laveste av anskaffelseskost og virkelig verdi. Kortsiktig gjeld balanseføres til nominelt beløp på etableringstidspunktet.

Anleggsmidler vurderes til anskaffelseskost. Varige anleggsmidler avskrives etter en fornuftig avskrivningsplan. Anleggsmidlene nedskrives til virkelig verdi ved verdifall som ikke forventes å være forbigående. Langsiktig gjeld med unntak av andre avsetninger balanseføres til nominelt beløp på etableringstidspunktet.

Fordringer

Kundefordringer og andre fordringer er oppført i balansen til pålydende etter fradrag for avsetning til forventet tap. Avsetning til tap gjøres på grunnlag av individuelle vurderinger av de enkelte fordringene. I tillegg gjøres det for øvrige kundefordringer en uspesifisert avsetning for å dekke antatt tap.

Varebeholdninger

Lager av innkjøpte varer er verdsatt til laveste av anskaffelseskost etter FIFO- prinsippet og virkelig verdi. Egentilvirkede ferdigvarer og varer under tilvirkning er vurdert til variabel tilvirkningskost. Det foretas nedskrivning for påregnelig ukurans.

Varige driftsmidler

Varige driftsmidler balanseføres og avskrives over driftsmidlenes levetid dersom de har antatt levetid over 3 år og har en kostpris som overstiger kr 15.000. Direkte vedlikehold av driftsmidler kostnadsføres løpende under driftskostnader, mens påkostninger eller forbedringer tillegges driftsmidlets kostpris og avskrives i takt med driftsmidlet.



Cityq AS

Noter 2020

Forøvrig er følgende regnskapsprinsipper anvendt:


FIFO-metoden for tilordning av anskaffelseskost for ombyttbare finansielle eiend verdis prinsipp for markedsbaserte finansielle omløpsmidler, forsikret pensjonsforpliktelse er ikke balanseført - kostnaden er lik premien, pensjonsforpliktelser knyttet til AFP-ordningen er ikke balanseført, leieavtaler er ikke balanseført, langsiktige tilvirkningskontrakter er inntektsført etter fullført kontrakt metoden, pengeposter i utenlandsk valuta er verdsatt til kursen ved regnskapsårets slutt og kostmetoden er benyttet for investeringer i datterselskap/tilknyttet selskap. Egne utgifter til forskning og utvikling og til utvikling av rettigheter er kostnadsført.


Utbytte er inntektsført samme år som det er avsatt i datterselskap/tilknyttet selskap, dersom det er sannsynlig at beløpet vil mottas. Ved utbytte som overstiger andel av tilbakeholdt resultat etter kjøpet representerer den overskytende del tilbakebetaling av investert kapital, og er fratrukket investeringens verdi i balansen.


Skatt


Skattekostnaden i resultatregnskapet omfatter både periodens betalbare skatt og endring i utsatt skatt. Utsatt skatt er beregnet med 22% på grunnlag av de midlertidige forskjeller som eksisterer mellom regnskapsmessige og skattemessige verdier, samt skattemessig underskudd til fremføring ved utgangen av regnskapsåret. Skatteøkende og skattereduserende midlertidige forskjeller som reverserer eller kan reversere i samme periode er utlignet og skattevirkningen er beregnet på nettogrunnlaget.


Selskapet har ikke endret regnskapsprinsipp fra 2019 til 2020.

 Legally signed by
Ketil Solvik-Olsen
28.05.2021

 Legally signed by
Morten Trygve Rynning
30.05.2021

 Legally signed by
Ragnar Melbye Ek
01.06.2021


 Legally signed by
Morten Wiese
04.06.2021


 Legally signed by
Hans 13056037327
10.06.2021





Cityq AS


Noter 2020

 Legally signed by
Ketil Solvik-Olsen
28.05.2021

 Legally signed by
Morten Trygve Rynning
30.05.2021

 Legally signed by
Ragnar Melbye Ek
01.06.2021

 Legally signed by
Morten Wiese
04.06.2021

 Legally signed by
Hans 13056037327
10.06.2021

Note 1 - Lønnskostnad

Selskapet har hatt 3 årsverk i regnskapsåret.

Spesifikasjon av lønnskostnader	I år	I fjor
Lønn	826 653	201 600
Arbeidsgiveravgift	112 170	28 530
Pensjonskostnader	0	0
Andre lønnsrelaterte ytelser	316 330	742
Totalt	1 255 152	230 872

Lønn og styregodtgjørelse mv til ledende personer og revisor

Daglig leder	221 600
--------------	---------

Obligatorisk tjenstepensjon

Foretaket er ikke pliktig til å ha tjenstepensjonsordning etter lov om obligatorisk tjenstepensjon.

Note 2 - Annen driftskostnad

Selskapet oppfyller kravene til fravalg revisor, og dette er valgt. Årsregnskapet er utarbeidet av autorisert regnskapsførerselskap.

Note 3 - Skattekostnad på ordinært resultat

Utsatt skatt/utsatt skattefordel

	2020	2019
+ Driftsmidler inkl. goodwill	6 253	0
- Skattem. fremf. underskudd som utlignes	2 037 961	583 244
= Grunnlag utsatt skatt	-2 031 707	-583 244
Utsatt skatt	0	0
Negativt grunnlag utsatt skatt	2 031 707	583 244
= Grunnlag utsatt skattefordel	2 031 707	583 244
Utsatt skattefordel	446 975	128 314
Grunnlag ikke bokført utsatt skattefordel	2 031 707	583 245
Ikke bokført utsatt skattefordel	446 975	128 314
Bokført utsatt skattefordel	0	0


Noter for Cityq AS


Organisasjonsnr. 918053557





Cityq AS


Noter 2020

 Legally signed by
Ketil Solvik-Olsen
28.05.2021

 Legally signed by
Morten Trygve Rynning
30.05.2021

 Legally signed by
Ragnar Melbye Ek
01.06.2021

 Legally signed by
Morten Wiese
04.06.2021

 Legally signed by
Hans 13056037327
10.06.2021

Note 4 - Fremføring av udekket tap

Disponeringer

Årets resultat før skattekostnad	-1 448 463
Skattekostnad	0
Årets resultat	-1 448 463

Overføringer

Udekket tap til fremføring	1 448 463
Til disposisjon	0

Note 5 - Utvikling prototype

Balanseførte kostnader av innkjøpte tjenester med utvikling av prototyper, er balanseført med kr.4 466 130. Kr 2 700 000 er aktivert i balansen i 2020.

Utviklingsarbeidet har en forventet levetid på 5 år og vil avskrives lineært over denne perioden.

Note 6 - Balanseført egentutvikling varemerke

	Sum
Anskaffelseskost 01.01.2020	157 993
Tilgang i året	0
Avgang i året	0
Anskaffelseskost 31.12.2020	157 993
Avskr., nedskr. og rev. nedskr 31.12.2020	15 799
Balanseført verdi pr. 31.12.2020	142 194

Note 7 - Bankinnskudd, kontanter o.l.

Skattetrekkinnskudd utgjør pr 31.12. i år kr 72 634 og utgjorde pr 31.12. i fjor kr 0.

Note 8 - Egenkapital

	Aksjekapital /	Overkurs	Udekket	Sum
Noter for Cityq AS				Organisasjonsnr. 918053557



Cityq AS

Noter 2020

	selskapskapital		tap	egenkapital
Pr 1.1.	113 952	1 336 510	-190 369	1 246 093
-Til årets resultat			-1 448 463	-1 448 463
+/-Andre transaksjoner:	960	833 703	0	834 663
Pr 31.12.	114 912	2 170 213	-1 638 832	646 293

Legally signed by Ketil Solvik-Olsen
28.05.2021

Legally signed by Morten Trygve Rynning
30.05.2021

Legally signed by Ragnar Melbye Ek
01.06.2021

Legally signed by Morten Wiese
04.06.2021

Legally signed by Hans 13056037327
10.06.2021

Note 9 - Antall aksjer, aksjeeiere, mv.

Selskapet har 57 456 aksjer pålydende kr 2 pr. aksje, samlet aksjekapital utgjør kr 114 912.

Selskapet har 10 aksjonærer. Følgende 3 aksjonærer eier mer enn 5 % av aksjene:

Navn	Foretaksnr	Antall	Eierandel
Megalitt AS	987 903 953	33 184	57,76 %
Ragnar Melbye Ek		16 540	28,79 %
Sharebike AS	920 354 718	5 500	9,57 %

Note 10 - Øvrig langsiktig gjeld

Selskapet har mottatt ansvarlig lån fra selskapets aksjonærer med til sammen kr. 500.000

Øvrig langsiktig gjeld er lån fra KnowIT kr 2 792 769,-