



ÅRSREGNSKAPET FOR REGNSKAPSÅRET 2025 - GENERELL INFORMASJON

Enheten

Organisasjonsnummer: 926 034 367
Organisasjonsform: Aksjeselskap
Foretaksnavn: TRÅKK 9000 AS
Forretningsadresse: Strandvegen 73
9007 TROMSØ

Regnskapsår

Årsregnskapets periode: 01.01.2025 - 31.12.2025

Konsern

Morselskap i konsern: Nei

Regnskapsregler

Regler for små foretak benyttet: Ja
Benyttet ved utarbeidelsen av årsregnskapet til selskapet: Regnskapslovens alminnelige regler

Årsregnskapet fastsatt av kompetent organ

Bekreftet av representant for selskapet: Mari Nilsen
Dato for fastsettelse av årsregnskapet: 08.04.2026

Grunnlag for avgivelse

År 2025: Årsregnskapet er elektronisk innlevert
År 2024: Tall er hentet fra elektronisk innlevert årsregnskap fra 2025

Det er ikke krav til at årsregnskapet m.v. som sendes til Regnskapsregisteret er undertegnet. Kontrollen på at dette er utført ligger hos revisor/enhetens øverste organ. Sikkerheten ivaretas ved at innsender har rolle/rettighet for innsending av årsregnskapet via Altinn, og ved at det bekreftes at årsregnskapet er fastsatt av kompetent organ.

Brønnøysundregistrene, 13.04.2026



Resultatregnskap

Beløp i: NOK	Note	2025	2024
RESULTATREGNSKAP			
Inntekter			
Salgsinntekt		4 624 075	4 121 877
Sum inntekter		4 624 075	4 121 877
Kostnader			
Varekostnad		1 450 792	1 320 594
Lønnskostnad	1	1 581 310	1 522 497
Avskrivning av driftsmidler og immaterielle eiendeler	2	128 612	128 094
Annen driftskostnad		1 186 399	890 650
Sum kostnader		4 347 113	3 861 836
Driftsresultat		276 962	260 042
Finansinntekter og finanskostnader			
Annen renteinntekt			1
Annen finansinntekt		200	-349
Sum finansinntekter		200	-348
Annen rentekostnad		48 870	34 379
Annen finanskostnad		5 682	8 712
Sum finanskostnader		54 552	43 091
Netto finans		-54 351	-43 439
Resultat før skattekostnad		222 611	216 602
Skattekostnad på resultat	3	60 632	56 512
Årsresultat		161 979	160 090
Årsresultat etter minoritetsinteresser		161 979	160 090
Totalresultat		161 979	160 090
Overføringer og disponeringer			
Udekket tap	4		



Resultatregnskap

Beløp i: NOK	Note	2025	2024
Avsatt til annen egenkapital	4	161 979	160 090
Sum overføringer og disponeringer		161 979	160 090



Balanse

Beløp i: NOK	Note	2025	2024
BALANSE - EIENDELER			
Anleggsmidler			
Immaterielle eiendeler			
Utsatt skattefordel	3		
Varige driftsmidler			
Tomter, bygninger o.a. fast eiendom	2		
Maskiner og anlegg	2		
Skip og flytende installasjoner	2		
Driftsløsøre, inventar o.a. utstyr	2, 5	404 500	321 412
Sum varige driftsmidler		404 500	321 412
Sum anleggsmidler		404 500	321 412
Omløpsmidler			
Varer			
Sum varer	5	738 234	638 429
Fordringer			
Kundefordringer		28 347	-55 973
Andre kortsiktige fordringer		49 768	65 114
Sum fordringer		78 115	9 141
Bankinnskudd, kontanter og lignende			
Bankinnskudd, kontanter o.l.	6	477 134	601 073
Sum bankinnskudd, kontanter og lignende		477 134	601 073
Sum omløpsmidler		1 293 484	1 248 643
SUM EIENDELER		1 697 983	1 570 056

BALANSE - EGENKAPITAL OG GJELD

Egenkapital

Innskutt egenkapital



Balanse

Beløp i: NOK	Note	2025	2024
Aksjekapital	4, 7	200 000	200 000
Beholdning av egne aksjer	7		
Overkurs	4	300 000	300 000
Sum innskutt egenkapital		500 000	500 000
Opptjent egenkapital			
Annen egenkapital	4	350 745	188 766
Sum opptjent egenkapital		350 745	188 766
Sum egenkapital		850 745	688 766
Gjeld			
Langsiktig gjeld			
Utsatt skatt	3		
Annen langsiktig gjeld			
Gjeld til kredittinstitusjoner	5	363 113	539 494
Sum annen langsiktig gjeld		363 113	539 494
Sum langsiktig gjeld		363 113	539 494
Kortsiktig gjeld			
Leverandørgjeld		77 341	62 784
Betalbar skatt	3	60 632	57 565
Skyldig offentlige avgifter		145 814	82 776
Annen kortsiktig gjeld		200 339	138 671
Sum kortsiktig gjeld		484 125	341 796
Sum gjeld		847 238	881 290
SUM EGENKAPITAL OG GJELD		1 697 983	1 570 056
POSTER UTENOM BALANSEN			
Garantistillelser	5		
Pantstillelser	5		



Brønnøysundregistrene

ÅRSREGNSKAP FOR REGNSKAPSÅRET 2025 - GENERELL INFORMASJON

Journalnummer: 2026 370730

Virksomheten

Organisasjonsnummer: 926 034 367
Organisasjonsform: Aksjeselskap
Foretaksnavn: TRÅKK 9000 AS
Forretningsadresse: Strandvegen 73
9007 TROMSØ

Regnskapsår

Årsregnskapets periode: 01.01.2025 - 31.12.2025

Konsern

Morselskap i konsern: Nei

Regnskapsregler

Regler for små foretak benyttet: Ja
Benyttet ved utarbeidelsen av
årsregnskapet: Regnskapslovens alminnelige regler

Årsregnskapet fastsatt av kompetent organ

Bekreftet av: Mari Nilsen
Dato for fastsettelse av årsregnskapet: 08.04.2026

Revisjon

Selskapet har besluttet at årsregnskapet
ikke skal revideres: Ja
Årsregnskapet er utarbeidet av ekstern
autorisert regnskapsfører: Ja
Ekstern autorisert regnskapsfører har i
løpet av regnskapsåret bistått ved den
løpende regnskapsføringen eller utført
andre tjenester for selskapet enn å
utarbeide årsregnskapet: Ja

Grunnlag for avgivelse

År 2025: Årsregnskap er elektronisk innlevert.
År 2024: Tall er hentet fra elektronisk innlevert årsregnskap fra 2025.

Virksomheten sitt øverste organ er ansvarlig for at årsregnskapet er signert. Det er mulig å levere årsregnskap uten signatur fordi sikkerheten for rett rapportering er ivarettatt ved at innsenderen har rolle/rettighet for innsending i Altinn. Navnet på representanten, som bekrefter at årsregnskapet er godkjent, er i tillegg oppgitt.

Brønnøysundregistrene, 11.04.2026

Brønnøysundregistrene
Postadresse: Postboks 900, 8910 Brønnøysund
Telefon: 75 00 75 00
E-post: firmapost@brreg.no Internett: www.brreg.no
Organisasjonsnummer: 974 760 673



Organisasjonsnr: 926 034 367
TRÅKK 9000 AS

RESULTATREGNSKAP

Beløp i: NOK	Note	2025	2024
RESULTATREGNSKAP			
Inntekter			
Salgsinntekt		4 624 075	4 121 877
Sum inntekter		4 624 075	4 121 877
Kostnader			
Varekostnad		1 450 792	1 320 594
Lønnskostnad	1	1 581 310	1 522 497
Avskrivning av driftsmidler og immaterielle eiendeler	2	128 612	128 094
Annen driftskostnad		1 186 399	890 650
Sum kostnader		4 347 113	3 861 836
Driftsresultat		276 962	260 042
Finansinntekter og finanskostnader			
Annen renteinntekt			1
Annen finansinntekt		200	-349
Sum finansinntekter		200	-348
Annen rentekostnad		48 870	34 379
Annen finanskostnad		5 682	8 712
Sum finanskostnader		54 552	43 091
Netto finans		-54 351	-43 439
Resultat før skattekostnad		222 611	216 602
Skattekostnad på resultat	3	60 632	56 512
Årsresultat		161 979	160 090
Årsresultat etter minoritetsinteresser		161 979	160 090
Totalresultat		161 979	160 090
Overføringer og disponeringer			
Udekket tap	4		
Avsatt til annen egenkapital	4	161 979	160 090
Sum overføringer og disponeringer		161 979	160 090



Organisasjonsnr: 926 034 367
TRÅKK 9000 AS

BALANSE

Beløp i: NOK	Note	2025	2024
BALANSE - EIENDELER			
Anleggsmidler			
Immaterielle eiendeler			
Utsatt skattefordel	3		
Varige driftsmidler			
Tomter, bygninger o.a. fast eiendom	2		
Maskiner og anlegg	2		
Skip og flytende installasjoner	2		
Driftsløsøre, inventar o. a. utstyr	2, 5	404 500	321 412
Sum varige driftsmidler		404 500	321 412
Sum anleggsmidler		404 500	321 412
Omløpsmidler			
Varer			
Sum varer	5	738 234	638 429
Fordringer			
Kundefordringer		28 347	-55 973
Andre kortsiktige fordringer		49 768	65 114
Sum fordringer		78 115	9 141
Bankinnskudd, kontanter og lignende			
Bankinnskudd, kontanter o. l.	6	477 134	601 073
Sum bankinnskudd, kontanter og lignende		477 134	601 073
Sum omløpsmidler		1 293 484	1 248 643
SUM EIENDELER		1 697 983	1 570 056
BALANSE - EGENKAPITAL OG GJELD			
Egenkapital			
Innskutt egenkapital			
Aksjekapital	4, 7	200 000	200 000
Beholdning av egne aksjer	7		
Overkurs	4	300 000	300 000
Sum innskutt egenkapital		500 000	500 000



Opptjent egenkapital			
Annen egenkapital	4	350 745	188 766
Sum opptjent egenkapital		350 745	188 766
Sum egenkapital		850 745	688 766
Gjeld			
Langsiktig gjeld			
Utsatt skatt	3		
Annen langsiktig gjeld			
Gjeld til			
kredittinstitusjoner	5	363 113	539 494
Sum annen langsiktig gjeld		363 113	539 494
Sum langsiktig gjeld		363 113	539 494
Kortsiktig gjeld			
Leverandørgjeld		77 341	62 784
Betalbar skatt	3	60 632	57 565
Skyldig offentlige avgifter		145 814	82 776
Annen kortsiktig gjeld		200 339	138 671
Sum kortsiktig gjeld		484 125	341 796
Sum gjeld		847 238	881 290
SUM EGENKAPITAL OG GJELD		1 697 983	1 570 056
POSTER UTENOM BALANSEN			
Garantistillelser	5		
Pantstillelser	5		



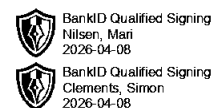
Organisasjonsnr: 926 034 367
TRÅKK 9000 AS

NOTEOPPLYSNINGER - SELSKAP

- alle poster oppgitt i hele tall

Note

Antall årsverk i regnskapsåret
2.18



Årsregnskap

2025

TRÅKK 9000 AS


Org.nr.:926 034 367


Resultatregnskap
Balanse
Noter

Utarbeidet av:
SPAREBANK 1 REGNSKAPSHUSET NORD-NORGE AS

SpareBank 1
REGNSKAPSHUSET



 BankID Qualified Signing
Nilsen, Mari
2026-04-08


 BankID Qualified Signing
Clements, Simon
2026-04-08


RESULTATREGNSKAP

TRÅKK 9000 AS

DRIFTSINNEKTER OG DRIFTSKOSTNADER	Note	2025	2024
Salgsinntekt		4 624 075	4 121 877
Sum driftsinntekter		4 624 075	4 121 877
Varekostnad		1 450 792	1 320 594
Lønnskostnad	1	1 581 310	1 522 497
Avskrivning av driftsmidler og immaterielle eiendeler	2	128 612	128 094
Annen driftskostnad		1 186 399	890 650
Sum driftskostnader		4 347 113	3 861 836
Driftsresultat		276 962	260 042
FINANSINNEKTER OG FINANSKOSTNADER			
Annen renteinntekt		0	1
Annen finansinntekt		200	-349
Annen rentekostnad		48 870	34 379
Annen finanskostnad		5 682	8 712
Resultat av finansposter		-54 351	-43 439
Resultat før skattekostnad		222 611	216 602
Skattekostnad på resultat	3	60 632	56 512
Årsresultat		161 979	160 090
OVERFØRINGER			
Avsatt til annen egenkapital	4	161 979	160 090
Sum overføringer		161 979	160 090



 BankID Qualified Signing
Nilsen, Mari
2026-04-08

 BankID Qualified Signing
Clements, Simon
2026-04-08

BALANSE

TRÅKK 9000 AS

EIENDELER	Note	2025	2024
ANLEGGSMIDLER			
VARIGE DRIFTSMIDLER			
Driftsløsøre, inventar o.a. utstyr	2, 5	404 500	321 412
Sum varige driftsmidler		404 500	321 412
Sum anleggsmidler		404 500	321 412
OMLØPSMIDLER			
Lager av varer og annen beholdning	5	738 234	638 429
FORDRINGER			
Kundefordringer		28 347	-55 973
Andre kortsiktige fordringer		49 768	65 114
Sum fordringer		78 115	9 141
Bankinnskudd, kontanter o.l.	6	477 134	601 073
Sum omløpsmidler		1 293 484	1 248 643
Sum eiendeler		1 697 983	1 570 056

TRÅKK 9000 AS

SIDE 3



BankID Qualified Signing
Nilsen, Mari
2026-04-08

BankID Qualified Signing
Clements, Simon
2026-04-08

BALANSE

TRÅKK 9000 AS

EGENKAPITAL OG GJELD	Note	2025	2024
EGENKAPITAL			
INNSKUTT EGENKAPITAL			
Aksjekapital	4, 7	200 000	200 000
Overkurs	4	300 000	300 000
Sum innskutt egenkapital		500 000	500 000
OPPTJENT EGENKAPITAL			
Annen egenkapital	4	350 745	188 766
Sum opptjent egenkapital		350 745	188 766
Sum egenkapital		850 745	688 766
GJELD			
AVSETNING FOR FORPLIKTELSER			
ANNEN LANGSIKTIG GJELD			
Gjeld til kredittinstitusjoner	5	363 113	539 494
Sum annen langsiktig gjeld		363 113	539 494
KORTSIKTIG GJELD			
Leverandørgjeld		77 341	62 784
Betalbar skatt	3	60 632	57 565
Skyldig offentlige avgifter		145 814	82 776
Annen kortsiktig gjeld		200 339	138 671
Sum kortsiktig gjeld		484 125	341 796
Sum gjeld		847 238	881 290
Sum egenkapital og gjeld		1 697 983	1 570 056

08.04.2026
Styret i Tråkk 9000 AS

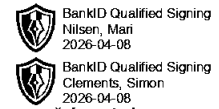
SIMON CLEMENTS
styreleder

Mari Nilsen
styremedlem/daglig leder



Regnskapsprinsipper

Årsregnskapet er satt opp i samsvar med regnskapsloven og NRS 8 - God regnskapsskikk for små foretak. Tråkk 9000 AS er et selskap der virksomheten omfatter Reparasjon og vedlikehold av andre husholdningsvarer og varer til personlig bruk ikke nevnt annet sted. Selskapet er lokalisert i Tromsø kommune.



VALUTA

Pengeposter i utenlandsk valuta vurderes iht. kursen ved regnskapsårets slutt.

DRIFTSINNTEKTER

Inntektsføring ved salg av varer skjer på leveringstidspunktet. Tjenester inntektsføres etter hvert som de leveres.

SKATT

Skattekostnaden i resultatregnskapet omfatter både periodens betalbare skatt og endring i utsatt skatt. Utsatt skatt er beregnet med 22 % på grunnlag av de midlertidige forskjeller som eksisterer mellom regnskapsmessige og skattemessige verdier, samt ligningsmessig underskudd til fremføring ved utgangen av regnskapsåret. Skatteøkende og skattereduserende midlertidige forskjeller som reverserer eller kan reverseres i samme periode er utlignet og nettoført.

KLASSIFISERING OG VURDERING AV ANLEGGSMIDLER

Anleggsmidler omfatter eiendeler bestemt til varig eie og bruk. Anleggsmidler er vurdert til anskaffelseskost. Varige driftsmidler balanseføres og avskrives over driftsmidlets økonomiske levetid. Avskrivningsperioden for fast eiendom anskaffet etter 2009 er dekomponert i en del som gjelder råbygget og en del som gjelder faste tekniske installasjoner. Varige driftsmidler nedskrives til gjenvinnbart beløp ved verdifall som forventes ikke å være forbigående. Gjenvinnbart beløp er det høyeste av netto salgsverdi og verdi i bruk. Verdi i bruk er nåverdi av fremtidige kontantstrømmer knyttet til eiendelen. Nedskrivningen reverseres når grunnlaget for nedskrivningen ikke lenger er til stede.

KLASSIFISERING OG VURDERING AV OMLØPSMIDLER

Omløpsmidler og kortsiktig gjeld omfatter normalt poster som forfaller til betaling innen ett år etter balansedagen, samt poster som knytter seg til varekretsløpet. Omløpsmidler vurderes til laveste verdi av anskaffelseskost og virkelig verdi.

VARER

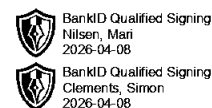
Varer er vurdert til det laveste av anskaffelseskost og netto salgsverdi.

FORDRINGER

Kundefordringer og andre fordringer oppføres til pålydende etter fradrag for avsetning til forventet tap. Avsetning til tap gjøres på grunnlag av en individuell vurdering av de enkelte fordringene.



Note 1 Lønnskostnader og ytelser, godtgjørelser til daglig leder, styret og revisor



LØNSKOSTNADER

	2025	2024
Lønninger	1 364 800	1 327 681
Arbeidsgiveravgift	113 010	109 125
Pensjonskostnader	38 110	27 131
Andre ytelser	65 390	58 559
Sum	1 581 310	1 522 497

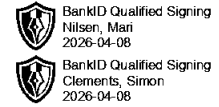
Selskapet har i 2025 sysselsatt 2 årsverk.

Note 2 Anleggsmidler

	Driftsløse, inventar ol.	Sum
Anskaffelseskost pr. 01.01.25	671 265	671 265
+ Tilgang kjøpte driftsmidler	207 123	207 123
= Anskaffelseskost 31.12.25	878 388	878 388
Akkumulerte avskrivninger 31.12.25	473 888	473 888
= Bokført verdi 31.12.25	404 500	404 500
Årets ordinære avskrivninger	128 612	128 612
Økonomisk levetid	3-10 år	



Note 3 Skatt



Årets skattekostnad	2025	2024
Resultatført skatt på ordinært resultat:		
Betalbar skatt	60 632	57 565
Endring i utsatt skatt	0	-1 053
Skattekostnad ordinært resultat	60 632	56 512
Skattepliktig inntekt:		
Resultat før skatt	222 611	216 602
Permanente forskjeller	648	242
Endring i midlertidige forskjeller	52 341	44 816
Skattepliktig inntekt	275 599	261 661
Betalbar skatt i balansen:		
Betalbar skatt på årets resultat	60 632	57 565
Sum betalbar skatt i balansen	60 632	57 565

Skatteeffekten av midlertidige forskjeller som har gitt opphav til utsatt skatt og utsatte skattefordeler, spesifisert på typer av midlertidige forskjeller

	2025	2024	Endring
Varige driftsmidler	-92 370	-40 029	52 341
Sum	-92 370	-40 029	52 341
Inngår ikke i beregningen av utsatt skatt	92 370	40 029	-52 341
Utsatt skattefordel (22 %)	-20 321	-8 806	11 515

I henhold til God regnskapsskikk for små foretak balanseføres ikke utsatt skattefordel.

Note 4 Egenkapital

	Aksjekapital	Overkurs	Annen Innskutt egenkapital	Annen egenkapital	Sum egenkapital
Pr. 31.12.2024	200 000	300 000	0	188 766	688 766
Årets resultat				161 979	161 979
Pr 31.12.2025	200 000	300 000	0	350 745	850 745



Note 5 Pantstillelser og garantier

	31.12.2025	31.12.2024
Pantsikret gjeld, pantstillelser og garantier		
Langsiktig gjeld til kredittinstitusjoner	363 113	539 494
Sum	363 113	539 494
Regnskapsført verdi av pantsikrede eiendeler		
Driftstilbehør	34 982	94 948
Varelager	738 234	638 429
Sum	773 216	733 377

Gjeld som forfaller om mer enn 5 år etter regnskapsårets slutt er kr. 52 374.

Note 6 Bankinnskudd

Innestående midler på skattetrekkkonto (bundne midler) er på kr. 40 610.

Note 7 Aksjonærer

AKSJEKAPITALEN I TRÅKK 9000 AS PR. 31.12 BESTÅR AV:

	Antall	Pålydende	Bokført
Ordinære aksjer	200	1 000,0	200 000
Sum	200		200 000

EIERSTRUKTUR

De største aksjonærene i % pr. 31.12 var:

	Ordinære	Eierandel	Stemmeandel
Mari Nilsen	100	50,0	50,0
SIMON CLEMENTS	100	50,0	50,0
Totalt antall aksjer	200	100,0	100,0

AKSJER EIET AV MEDLEMMER I STYRET OG DAGLIG LEDER:

Navn	Verv	Ordinære
SIMON CLEMENTS	styreleder	100
Mari Nilsen	styremedlem/daglig leder	100
Totalt antall aksjer		200

BankID Qualified Signing
Nilsen, Mari
2026-04-08

BankID Qualified Signing
Clements, Simon
2026-04-08