



ÅRSREGNSKAPET FOR REGNSKAPSÅRET 2024 - GENERELL INFORMASJON

Enheten

Organisasjonsnummer: 917 061 580
Organisasjonsform: Samvirkeforetak
Foretaksnavn: COOP VALLERSUND SA
Forretningsadresse: Jøssundveien 34
7167 VALLERSUND

Regnskapsår

Årsregnskapets periode: 01.01.2024 - 31.12.2024

Konsern

Morselskap i konsern: Nei

Regnskapsregler

Regler for små foretak benyttet: Ja
Benyttet ved utarbeidelsen av årsregnskapet til selskapet: Regnskapslovens alminnelige regler

Årsregnskapet fastsatt av kompetent organ

Bekreftet av representant for selskapet: Hilde Merete Ekset Skifte
Dato for fastsettelse av årsregnskapet: 08.04.2025

Grunnlag for avgivelse

År 2024: Årsregnskapet er elektronisk innlevert
År 2023: Tall er hentet fra elektronisk innlevert årsregnskap fra 2024

Det er ikke krav til at årsregnskapet m.v. som sendes til Regnskapsregisteret er undertegnet. Kontrollen på at dette er utført ligger hos revisor/enhetens øverste organ. Sikkerheten ivaretas ved at innsender har rolle/rettighet for innsending av årsregnskapet via Altinn, og ved at det bekreftes at årsregnskapet er fastsatt av kompetent organ.

Brønnøysundregistrene, 05.06.2025



Resultatregnskap

Beløp i: NOK	Note	2024	2023
RESULTATREGNSKAP			
Inntekter			
Salgsinntekt	1	17 417 198	17 732 247
Annen driftsinntekt		328 034	427 019
Sum inntekter		17 745 232	18 159 266
Kostnader			
Varekostnad	1	13 473 029	13 911 181
Lønnskostnad	2	2 524 696	2 337 461
Avskrivning av driftsmidler og immaterielle eiendeler	3	361 800	361 800
Annen driftskostnad		1 592 608	1 518 041
Sum kostnader		17 952 133	18 128 484
Driftsresultat		-206 900	30 782
Finansinntekter og finanskostnader			
Annen renteinntekt		31 858	8 208
Sum finansinntekter		31 858	8 208
Annen rentekostnad		536 551	526 060
Sum finanskostnader		536 551	526 060
Netto finans		-504 692	-517 852
Resultat før skattekostnad		-711 592	-487 070
Skattekostnad på resultat	4	-156 541	-106 902
Årsresultat	5	-555 051	-380 168
Årsresultat etter minoritetsinteresser		-555 051	-380 168
Totalresultat		-555 051	-380 168
Overføringer og disponeringer			
Overført fra annen egenkapital		-555 051	-380 168
Sum overføringer og disponeringer		-555 051	-380 168



Resultatregnskap

Beløp i: NOK	Note	2024	2023
---------------------	-------------	-------------	-------------



Balanse

Beløp i: NOK	Note	2024	2023
BALANSE - EIENDELER			
Anleggsmidler			
Immaterielle eiendeler			
Utsatt skattefordel	4	433 806	277 265
Sum immaterielle eiendeler		433 806	277 265
Varige driftsmidler			
Tomter, bygninger o.a. fast eiendom	3, 6	6 566 602	6 761 002
Driftsløsøre, inventar o.a. utstyr	3, 6	368 546	535 946
Sum varige driftsmidler		6 935 148	7 296 948
Finansielle anleggsmidler			
Lån til tilknyttet selskap og felles kontrollert virksomhet		328 226	328 226
Sum finansielle anleggsmidler		328 226	328 226
Sum anleggsmidler		7 697 180	7 902 439
Omløpsmidler			
Varer			
Sum varer		1 361 396	1 338 667
Fordringer			
Kundefordringer		156 813	349 878
Andre kortsiktige fordringer		40 581	28 073
Konsernfordringer		151 577	144 206
Sum fordringer		348 971	522 156
Bankinnskudd, kontanter og lignende			
Bankinnskudd, kontanter o.l.	7	266 907	426 069
Sum bankinnskudd, kontanter og lignende		266 907	426 069
Sum omløpsmidler		1 977 274	2 286 892
SUM EIENDELER		9 674 454	10 189 331



Balanse

Beløp i: NOK	Note	2024	2023
BALANSE - EGENKAPITAL OG GJELD			
Egenkapital			
Innskutt egenkapital			
Medlemmenes ansvarsinnskudd		112 539	106 539
Sum innskutt egenkapital	5	112 539	106 539
Opptjent egenkapital			
Annen egenkapital	5	1 294 753	1 849 804
Sum opptjent egenkapital		1 294 753	1 849 804
Sum egenkapital		1 407 292	1 956 343
Gjeld			
Langsiktig gjeld			
Utsatt skatt	4		
Annen langsiktig gjeld			
Gjeld til kredittinstitusjoner	6	5 478 113	5 722 779
Medlemsinnskudd	6	1 014 846	983 118
Sum annen langsiktig gjeld		6 492 958	6 705 897
Sum langsiktig gjeld		6 492 958	6 705 897
Kortsiktig gjeld			
Gjeld til kredittinstitusjoner			272 186
Leverandørgjeld		1 365 374	742 679
Betalbar skatt	4		
Skyldig offentlige avgifter		122 202	142 480
Utbytte		146 483	174 701
Annen kortsiktig gjeld		140 146	195 045
Sum kortsiktig gjeld		1 774 204	1 527 091
Sum gjeld		8 267 162	8 232 988
SUM EGENKAPITAL OG GJELD		9 674 454	10 189 331



Brønnøysundregistrene

ÅRSREGNSKAP FOR REGNSKAPSÅRET 2024 - GENERELL INFORMASJON

Journalnummer: 2025 451014

Enheten

Organisasjonsnummer: 917 061 580
Organisasjonsform: Samvirkeforetak
Foretaksnavn: COOP VALLERSUND SA
Forretningsadresse: Jøssundveien 34
7167 VALLERSUND

Regnskapsår

Årsregnskapets periode: 01.01.2024 - 31.12.2024

Konsern

Morselskap i konsern: Nei

Regnskapsregler

Regler for små foretak benyttet: Ja
Benyttet ved utarbeidelsen av
årsregnskapet til selskapet: Regnskapslovens alminnelige regler

Årsregnskapet fastsatt av kompetent organ

Bekreftet av representant for selskapet: Hilde Merete Ekset Skifte
Dato for fastsettelse av årsregnskapet: 08.04.2025

Grunnlag for avgivelse

År 2024: Årsregnskap er elektronisk innlevert.
År 2023: Tall er hentet fra elektronisk innlevert årsregnskap fra 2024.

Det er ikke krav til at årsregnskapet m.v. som sendes til Regnskapsregisteret er undertegnet. Kontrollen på at dette er utført ligger hos revisor/enhetens øverste organ. Sikkerheten ivaretas ved at innsender har rolle/rettighet for innsending av årsregnskapet via Altinn, og ved at det bekreftes at årsregnskapet er fastsatt av kompetent organ.

Brønnøysundregistrene, 03.06.2025



Organisasjonsnr: 917 061 580
COOP VALLERSUND SA

RESULTATREGNSKAP

Beløp i: NOK	Note	2024	2023
RESULTATREGNSKAP			
Inntekter			
Salgsinntekt	1	17 417 198	17 732 247
Annen driftsinntekt		328 034	427 019
Sum inntekter		17 745 232	18 159 266
Kostnader			
Varekostnad	1	13 473 029	13 911 181
Lønnskostnad	2	2 524 696	2 337 461
Avskrivning av driftsmidler og immaterielle eiendeler	3	361 800	361 800
Annen driftskostnad		1 592 608	1 518 041
Sum kostnader		17 952 133	18 128 484
Driftsresultat		-206 900	30 782
Finansinntekter og finanskostnader			
Annen renteinntekt		31 858	8 208
Sum finansinntekter		31 858	8 208
Annen rentekostnad		536 551	526 060
Sum finanskostnader		536 551	526 060
Netto finans		-504 692	-517 852
Resultat før skattekostnad		-711 592	-487 070
Skattekostnad på resultat	4	-156 541	-106 902
Årsresultat	5	-555 051	-380 168
Årsresultat etter minoritetsinteresser		-555 051	-380 168
Totalresultat		-555 051	-380 168
Overføringer og disponeringer			
Overført fra annen egenkapital		-555 051	-380 168
Sum overføringer og disponeringer		-555 051	-380 168



Organisasjonsnr: 917 061 580
COOP VALLERSUND SA

BALANSE

Beløp i: NOK	Note	2024	2023
BALANSE - EIENDELER			
Anleggsmidler			
Immaterielle eiendeler			
Utsatt skattefordel	4	433 806	277 265
Sum immaterielle eiendeler		433 806	277 265
Varige driftsmidler			
Tomter, bygninger o.a. fast eiendom	3, 6	6 566 602	6 761 002
Driftsløsøre, inventar o. a. utstyr	3, 6	368 546	535 946
Sum varige driftsmidler		6 935 148	7 296 948
Finansielle anleggsmidler			
Lån til tilknyttet selskap og felles kontrollert virksomhet		328 226	328 226
Sum finansielle anleggsmidler		328 226	328 226
Sum anleggsmidler		7 697 180	7 902 439
Omløpsmidler			
Varer			
Sum varer		1 361 396	1 338 667
Fordringer			
Kundefordringer		156 813	349 878
Andre kortsiktige fordringer		40 581	28 073
Konsernfordringer		151 577	144 206
Sum fordringer		348 971	522 156
Bankinnskudd, kontanter og lignende			
Bankinnskudd, kontanter o. l.	7	266 907	426 069
Sum bankinnskudd, kontanter og lignende		266 907	426 069
Sum omløpsmidler		1 977 274	2 286 892
SUM EIENDELER		9 674 454	10 189 331

BALANSE - EGENKAPITAL OG GJELD

Egenkapital



Innskutt egenkapital			
Medlemmenes ansvarsinnskudd		112 539	106 539
Sum innskutt egenkapital	5	112 539	106 539
Opptjent egenkapital			
Annen egenkapital	5	1 294 753	1 849 804
Sum opptjent egenkapital		1 294 753	1 849 804
Sum egenkapital		1 407 292	1 956 343
Gjeld			
Langsiktig gjeld			
Utsatt skatt	4		
Annen langsiktig gjeld			
Gjeld til			
kredittinstitusjoner	6	5 478 113	5 722 779
Medlemsinnskudd	6	1 014 846	983 118
Sum annen langsiktig gjeld		6 492 958	6 705 897
Sum langsiktig gjeld		6 492 958	6 705 897
Kortsiktig gjeld			
Gjeld til			
kredittinstitusjoner			272 186
Leverandørgjeld		1 365 374	742 679
Betalbar skatt	4		
Skyldig offentlige avgifter		122 202	142 480
Utbytte		146 483	174 701
Annen kortsiktig gjeld		140 146	195 045
Sum kortsiktig gjeld		1 774 204	1 527 091
Sum gjeld		8 267 162	8 232 988
SUM EGENKAPITAL OG GJELD		9 674 454	10 189 331



Organisasjonsnr: 917 061 580
COOP VALLERSUND SA

NOTEOPPLYSNINGER - SELSKAP - alle poster oppgitt i hele tall

Note
4

Antall årsverk i regnskapsåret
4.00

Sum Beløp

Balanseført verdi 31.12. Varige driftsmidler Immaterielle eiend.

Konsernregnskap

Morselskapet sitt navn

Forretningskontor for morselskapet

Begrunnelse for at datterselskap er utelatt fra konsolideringen

Samlet beløp - tilknyttet selskap Årets Fjorårets

Samlet beløp - foretak i samme konsern Årets Fjorårets

Samlet beløp - foretak i samme konsern Årets Fjorårets

Samlet beløp - felles kontrollert virksomhet Årets Fjorårets

Pantstillelse Beløp

Beholdning av egne aksjer Antall Pålydende Andel av aksjek.



COOP VALLERSUND SA
ORG.NR: 917 061 580



Årsberetning for regnskapsåret 2024 (Driftsår 85)

Coop Vallersund SA hadde i 2024 en omsetning på kr 17,6 mill, mot kr 17,9 mill året før. Lagets resultat før skatt for endte med et underskudd på kr 0,7 mill i 2024. Pr. utgangen av 2024 var lagets egenkapital på kr 1,2 mill, som tilsvarte 31,1 prosent av totalbalansen. Medlemsinnskuddene var ved årets slutt på kr 1,0 mill.

Coop Vallersund SA har - og har over flere år hatt - utfordringer på driftssiden. Laget har mange baller i luften; dette være seg salg av drivstoff, småbåthavn, båtslipp og servicebygg, utleie av lokaler og fiskemottak. Styret har over lengre tid jobbet med en strukturering av driften og ser at det nå er på tide og ta dette noen skritt videre. Dette gjør at vi ønsker å konsentrere oss om butikkdriften og det denne fører med seg, noe som igjen betyr at vi ønsker og skille ut de andre forretningsområdene. Styret ønsker at disse forretningsområdene videreføres på stedet, og håper at man kan komme til en ordning som gagnar alle.

Øyvind Fjugstad har deltatt i styret for Coop Vallersund SA som Coop Norges observatør siden 01.01.2023. Øyvind har mange års erfaring i Coop systemet, og har vært en god og nyttig sparringspartner for styret.

Drivstoff: Coop Vallersund SA har inngått avtale med Driv Energi Midt Norge om utleie av drivstoffanlegget til både biler og båter. Driv Energi tok over driften fra 24.03.2025.

Fiskemottaket: Coop Vallersund SA har varslet fiskerne om at det er ønskelig at de overtar driften av fiskemottaket. Coop Vallersund inngår avtale med nye drivere om overtakelse/kjøp av lastebil hvis ønskelig, leie av arealer for kjølerom/ismaskin, kompensasjon for forbrukt strøm samt overtakelse/leie av truck.

Småbåthavna: Det er sendt ut ett informasjonsskriv til alle som leier plass ved dagens anlegg. Styret ønsker at de som leier båtplass av Coop Vallersund SA i dag, etablerer ett andelslag som vil stå som eiere og drivere av anlegget. Andelslaget inngår nødvendige avtaler med Coop Vallersund SA om kjøp av brygger, adkomst og kompensasjon for forbruk av strøm.

Båtslippen: Det er naturlig at denne aktiviteten kommer inn under småbåthavna, nevnt ovenfor.

Bankbygget: Coop Vallersund SA vil i løpet av forsommeren 2025 legge bygget ut for salg.

Butikken: I desember 2024 ble det delt ut *Brev til bygd* i alle postkasser som naturlig ligger innenfor Coop Vallersunds kundeområde. Coop Vallersund SA håper våre kunder ser muligheten for å legge flere handleurer til Coop Vallersund SA og vi er avhengig av at alle fremsnakker butikken vår.



Styret ber om at dere som har meninger om butikken - det være seg vareutvalg, driften eller annet - gir styret tilbakemelding om dette. Dette gjelder både ros og ris. Vi blir bedre sammen.

Det er viktig at vi klarer å beholde butikken som ett samlingspunkt i bygda. Styret og de ansatte vil rette en stor takk til våre kunder for deres bidrag i 2024. Bedriften har i 2024 sysselsatt fire årsverk. Det er blitt avholdt ni styremøter i 2024. Styret sammen med daglig leder følger utviklingen nøye.

Vallersund, 8. april 2025

Håvard Sandness
styrets leder

Steinar E. Jøssund
styrets nestleder

Hilde skifte
styremedlem/daglig leder

Eva S. Mandal
styremedlem

Vivi A. S. Fjeldsaune
styremedlem/ansattvalgt



Resultatregnskap			
Coop Vallersund Sa			
Driftsinntekter og driftskostnader	Note	2024	2023
Salgsinntekt	1	17 417 198	17 732 247
Annen driftsinntekt		328 034	427 019
Sum driftsinntekter		17 745 232	18 159 266
Varekostnad	1	13 473 029	13 911 181
Lønnskostnad	2	2 524 696	2 337 461
Avskrivning av driftsmidler og immaterielle eiendeler	3	361 800	361 800
Annen driftskostnad		1 592 608	1 518 041
Sum driftskostnader		17 952 133	18 128 484
Driftsresultat		-206 900	30 782
Finansinntekter og finanskostnader			
Annen renteinntekt		31 858	8 208
Annen rentekostnad		536 551	526 060
Resultat av finansposter		-504 692	-517 852
Resultat før skattekostnad		-711 592	-487 070
Skattekostnad på resultat	4	-156 541	-106 902
Resultat		-555 051	-380 168
Årsresultat	5	-555 051	-380 168
Overføringer			
Overført fra annen egenkapital		555 051	380 168
Sum overføringer		-555 051	-380 168




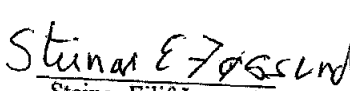
Balanse			
Coop Vallersund Sa			
Eiendeler	Note	2024	2023
Anleggsmidler			
Immaterielle eiendeler			
Utsatt skattefordel	4	433 806	277 265
Sum immaterielle eiendeler		433 806	277 265
Varige driftsmidler			
Tomter, bygninger o.a. fast eiendom	3, 6	6 566 602	6 761 002
Driftsløsøre, inventar o.a. utstyr	3, 6	368 546	535 946
Sum varige driftsmidler		6 935 148	7 296 948
Finansielle anleggsmidler			
Andelsinnskudd NKL		328 226	328 226
Sum finansielle anleggsmidler		328 226	328 226
Sum anleggsmidler		7 697 180	7 902 439
Omløpsmidler			
Lager av varer og annen beholdning		1 361 396	1 338 667
Fordringer			
Kundefordringer		156 813	349 878
Andre kortsiktige fordringer		40 581	28 073
Plasseringskonto NKL		151 577	144 206
Sum fordringer		348 971	522 156
Investeringer			
Bankinnskudd, kontanter o.l.	7	266 907	426 069
Sum omløpsmidler		1 977 274	2 286 892
Sum eiendeler		9 674 454	10 189 331
Coop Vallersund Sa		Side 2	





Balanse			
Coop Vallersund Sa			
	Note	2024	2023
Egenkapital og gjeld			
Egenkapital			
Innskutt egenkapital			
Medlemmenes ansvarsinnskudd		112 539	106 539
Sum innskutt egenkapital	5	<u>112 539</u>	<u>106 539</u>
Opptjent egenkapital			
Annen egenkapital			
Sum opptjent egenkapital	5	<u>1 294 753</u>	<u>1 849 804</u>
Sum egenkapital		<u>1 407 292</u>	<u>1 956 343</u>
Gjeld			
Annen langsiktig gjeld			
Gjeld til kredittinstitusjoner	6	5 478 113	5 722 779
Medlemsinnskudd	6	1 014 846	983 118
Sum annen langsiktig gjeld		<u>6 492 958</u>	<u>6 705 897</u>
Kortsiktig gjeld			
Gjeld til kredittinstitusjoner			
Leverandørgjeld		0	272 186
Skyldig offentlige avgifter		1 365 374	742 679
Skyldig kjøpeutbytte		122 202	142 480
Annen kortsiktig gjeld		146 483	174 701
Sum kortsiktig gjeld		<u>140 146</u>	<u>195 045</u>
Sum gjeld		<u>1 774 204</u>	<u>1 527 091</u>
Sum egenkapital og gjeld		<u>8 267 162</u>	<u>8 232 988</u>
		<u>9 674 454</u>	<u>10 189 331</u>

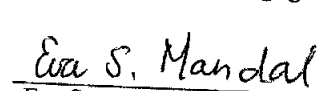
Vallersund, 08.04.2025
Styret i Coop Vallersund Sa


Håvard Sandness
styreleder


Steinar Eilif Jøssund
nestleder


Hilde Merete Ekset Skifte
styremedlem/daglig leder


Vivi Alise Sæther Fjeldsaunet
styremedlem


Eva Synnøve Mandal
styremedlem

Coop Vallersund Sa

Side 3



Note 1 Regnskapsprinsipper

Årsregnskapet er satt opp i samsvar med regnskapsloven og NRS 8 - God regnskapsskikk for små foretak.

Driftsinntekter

Inntektsføring ved salg av varer skjer på leveringstidspunktet. Tjenester inntektsføres etter hvert som de leveres.

Skatt

Skattekostnaden i resultatregnskapet omfatter både periodens betalbare skatt og endring i utsatt skatt. Utsatt skatt er beregnet med 22% på grunnlag av de midlertidige forskjeller som eksisterer mellom regnskapsmessige og skattemessige verdier, samt ligningsmessig underskudd til fremføring ved utgangen av regnskapsåret. Skatteøkende og skattereduserende midlertidige forskjeller som reverserer eller kan reverseres i samme periode er utlignet og nettoført.

Klassifisering og vurdering av anleggsmidler

Anleggsmidler omfatter eiendeler bestemt til varig eie og bruk. Anleggsmidler er vurdert til anskaffelseskost. Varige driftsmidler balanseføres og avskrives over driftsmidlets økonomiske levetid. Avskrivningsperioden for fast eiendom anskaffet etter 2009 er dekomponert i en del som gjelder råbygget og en del som gjelder faste tekniske installasjoner. Varige driftsmidler nedskrives til gjenvinnbart beløp ved verdifall som forventes ikke å være forbigående. Gjenvinnbart beløp er det høyeste av netto salgsverdi og verdi i bruk. Verdi i bruk er nåverdi av fremtidige kontantstrømmer knyttet til eiendelen. Nedskrivningen reverseres når grunnlaget for nedskrivningen ikke lenger er til stede.

Klassifisering og vurdering av omløpsmidler

Omløpsmidler og kortsiktig gjeld omfatter normalt poster som forfaller til betaling innen ett år etter balansedagen, samt poster som knytter seg til varekretsløpet. Omløpsmidler vurderes til laveste verdi av anskaffelseskost og virkelig verdi.

Varer

Varer er vurdert til det laveste av anskaffelseskost og netto salgsverdi.

Fordringer

Kundefordringer og andre fordringer oppføres til pålydende etter fradrag for avsetning til forventet tap. Avsetning til tap gjøres på grunnlag av en individuell vurdering av de enkelte fordringene.



Note 2 Lønnskostnader og ytelser, godtgjørelser til daglig leder, styret og revisor

Lønnskostnader	2024	2023
Lønninger	2 222 717	2 149 762
Arbeidsgiveravgift	150 193	138 422
Pensjonskostnader	96 373	9 891
Andre ytelser	55 414	39 386
Sum	2 524 696	2 337 461

Selskapet har i 2024 sysselsatt 4 årsverk.

Pensjonsforpliktelser

Selskapet er pliktig til å ha tjenstepensjonsordning etter lov om obligatorisk tjenstepensjon. Selskapets pensjonsordninger tilfredsstiller kravene i denne lov.

Note 3 Anleggsmidler

	Bygninger og tomter	Driftsløsøre, inventar ol.	Sum
Anskaffelseskost pr. 01.01.24	9 071 382	1 886 147	10 957 529
= Anskaffelseskost 31.12.24	9 071 382	1 886 147	10 957 529
Akkumulerte avskrivninger 31.12.24	2 504 780	1 517 601	4 022 381
= Bokført verdi 31.12.24	6 566 602	368 546	6 935 148
Årets ordinære avskrivninger	194 400	167 400	361 800
Økonomisk levetid	10-63 år	5-20 år	



Note 4 Skatt

Årets skattekostnad	2024	2023
Resultatført skatt på ordinært resultat:		
Betalbar skatt	0	0
Endring i utsatt skattefordel	-156 541	-106 902
Skattekostnad ordinært resultat	-156 541	-106 902
Skattepliktig inntekt:		
Resultat før skatt	-711 592	-487 070
Permanente forskjeller	42	1 150
Endring i midlertidige forskjeller	76 444	65 882
Skattepliktig inntekt	-635 106	-420 037
Betalbar skatt i balansen:		
Betalbar skatt på årets resultat	0	0
Sum betalbar skatt i balansen	0	0

Skatteeffekten av midlertidige forskjeller og underskudd til fremføring som har gitt opphav til utsatt skatt og utsatte skattefordeler, spesifisert på typer av midlertidige forskjeller

	2024	2023	Endring
Varige driftsmidler	-301 792	-198 615	103 176
Fordringer	12 167	-14 565	-26 732
Sum	-289 625	-213 181	76 444
Akkumulert fremførbart underskudd	-1 682 223	-1 047 116	635 106
Grunnlag for utsatt skattefordel	-1 971 847	-1 260 297	711 550
Utsatt skattefordel (22 %)	-433 806	-277 265	156 541

Note 5 Egenkapital

	Aksjekapital	Annen egenkapital	Sum egenkapital
Pr. 31.12.2023	106 539	1 849 804	1 956 343
Pr 01.01.2024	106 539	1 849 804	1 956 343
Årets resultat		-555 051	-555 051
Andre endringer	6 000	0	6 000
Pr 31.12.2024	112 539	1 294 753	1 407 292



Note 6 Fordringer og gjeld

	2024
Fordringer med forfall > 1 år	0
Langsiktig gjeld med forfall >5 år	4 058 573

Gjeld som er sikret ved pant utgjør kr. 5 478 113. Balanseført verdi av de pantsatte eiendelene utgjør kr. 6 935 148 .

Note 7 Bankinnskudd

Innestående midler på skattetrekkkonto (bundne midler) er på kr. 54 970.



Åfjord
Øvre Årnes 2
7170 Åfjord
Tlf. 72 53 16 22

Indre Fosen
Rådhusvn. 20
7100 Rissa
Tlf. 73 85 10 20

Ørland
Maren Juels gt 1
7130 Brekstad
Tlf. 72 51 31 20

Til generalforsamlingen i Coop Vallersund SA

Uavhengig revisors beretning

Konklusjon

Vi har revidert Coop Vallersund SA sitt årsregnskap som viser et underskudd på kr 555 051. Årsregnskapet består av balanse per 31. desember 2024, resultatregnskap for regnskapsåret avsluttet per denne datoen og noter til årsregnskapet, herunder et sammendrag av viktige regnskapsprinsipper.

Etter vår mening

- oppfyller årsregnskapet gjeldende lovkrav, og
- gir årsregnskapet et rettviseende bilde av selskapets finansielle stilling per 31. desember 2024 og av dets resultat for regnskapsåret avsluttet per denne datoen i samsvar med regnskapslovens regler og god regnskapskikk i Norge.

Grunnlag for konklusjonen

Vi har gjennomført revisjonen i samsvar med de internasjonale revisjonsstandardene International Standards on Auditing (ISA-ene). Våre oppgaver og plikter i henhold til disse standardene er beskrevet nedenfor under Revisors oppgaver og plikter ved revisjonen av årsregnskapet. Vi er uavhengige av selskapet slik det kreves i lov, forskrift og International Code of Ethics for Professional Accountants (inkludert internasjonale uavhengighetsstandarder) utstedt av the International Ethics Standards Board for Accountants (IESBA-reglene), og vi har overholdt våre øvrige etiske forpliktelser i samsvar med disse kravene. Innhentet revisjonsbevis er etter vår vurdering tilstrekkelig og hensiktsmessig som grunnlag for vår konklusjon.

Øvrig informasjon

Styret og daglig leder (ledelsen) er ansvarlig for øvrig informasjon som er publisert sammen med årsregnskapet. Øvrig informasjon består av årsberetning. Vår konklusjon om årsregnskapet ovenfor dekker ikke øvrig informasjon.

I forbindelse med revisjonen av årsregnskapet er det vår oppgave å lese øvrig informasjon. Formålet er å vurdere hvorvidt det foreligger vesentlig inkonsistens mellom den øvrige informasjonen og årsregnskapet og den kunnskap vi har opparbeidet oss under revisjonen av årsregnskapet, eller hvorvidt øvrig informasjon ellers fremstår som vesentlig feil. Vi har plikt til å rapportere dersom øvrig informasjon fremstår som vesentlig feil. Vi har ingenting å rapportere i så henseende.

Ledelsens ansvar for årsregnskapet

Ledelsen er ansvarlig for å utarbeide årsregnskapet og for at det gir et rettviseende bilde i samsvar med regnskapslovens regler og god regnskapskikk i Norge. Ledelsen er også ansvarlig for slik intern kontroll som den finner nødvendig for å kunne utarbeide et årsregnskap som ikke inneholder vesentlig feilinformasjon, verken som følge av misligheter eller utilsiktede feil.

Ved utarbeidelsen av årsregnskapet må ledelsen ta standpunkt til selskapets evne til fortsatt drift og opplyse om forhold av betydning for fortsatt drift. Forutsetningen om fortsatt drift skal legges til grunn for årsregnskapet så lenge det ikke er sannsynlig at virksomheten vil bli avvirket.

Ansvarlige revisorer:

Autorisert
Regnskapsførerselskap
Medlemmer av
Den norske Revisorforening

Stig-Roar Guttelvik

stigoar@systemrevisjon.no
Mobil 994 65 932

Henrik Jønvik

henrik@systemrevisjon.no
Mobil 981 11 952

Ragnar Hoås

ragnar@systemrevisjon.no
Mobil 913 50 952

Systemrevisjon Fosen AS
Org. nr. NO 980 545 717
Bankkto. 4213 08 91289

www.systemrevisjon.no



Revisors oppgaver og plikter ved revisjonen av årsregnskapet

Vårt mål er å oppnå betryggende sikkerhet for at årsregnskapet som helhet ikke inneholder vesentlig feilinformasjon, verken som følge av misligheter eller utilsiktede feil, og å avgi en revisjonsberetning som inneholder vår konklusjon. Betryggende sikkerhet er en høy grad av sikkerhet, men ingen garanti for at en revisjon utført i samsvar med ISA-ene, alltid vil avdekke vesentlig feilinformasjon som eksisterer. Feilinformasjon kan oppstå som følge av misligheter eller utilsiktede feil. Feilinformasjon blir vurdert som vesentlig dersom den enkeltvis eller samlet med rimelighet kan forventes å påvirke økonomiske beslutninger som brukerne foretar basert på årsregnskapet.

For videre beskrivelse av revisors oppgaver og plikter vises det til:
<https://revisorforeningen.no/revisjonsberetninger>

Rissa, 8.4.2025
Systemrevisjon Fosen AS

Henrik Jønvik
statsautorisert revisor



Resultatregnskap			
Coop Vallersund Sa			
Driftsinntekter og driftskostnader	Note	2024	2023
Salgsinntekt	1	17 417 198	17 732 247
Annen driftsinntekt		328 034	427 019
Sum driftsinntekter		17 745 232	18 159 266
Varekostnad	1	13 473 029	13 911 181
Lønnskostnad	2	2 524 696	2 337 461
Avskrivning av driftsmidler og immaterielle eiendeler	3	361 800	361 800
Annen driftskostnad		1 592 608	1 518 041
Sum driftskostnader		17 952 133	18 128 484
Driftsresultat		-206 900	30 782
Finansinntekter og finanskostnader			
Annen renteinntekt		31 858	8 208
Annen rentekostnad		536 551	526 060
Resultat av finansposter		-504 692	-517 852
Resultat før skattekostnad		-711 592	-487 070
Skattekostnad på resultat	4	-156 541	-106 902
Resultat		-555 051	-380 168
Årsresultat	5	-555 051	-380 168
Overføringer			
Overført fra annen egenkapital		555 051	380 168
Sum overføringer		-555 051	-380 168



Balanse			
Coop Vallersund Sa			
Eiendeler	Note	2024	2023
Anleggsmidler			
Immaterielle eiendeler			
Utsatt skattefordel	4	433 806	277 265
Sum immaterielle eiendeler		433 806	277 265
Varige driftsmidler			
Tomter, bygninger o.a. fast eiendom	3, 6	6 566 602	6 761 002
Driftsløsøre, inventar o.a. utstyr	3, 6	368 546	535 946
Sum varige driftsmidler		6 935 148	7 296 948
Finansielle anleggsmidler			
Andelsinnskudd NKL		328 226	328 226
Sum finansielle anleggsmidler		328 226	328 226
Sum anleggsmidler		7 697 180	7 902 439
Omløpsmidler			
Lager av varer og annen beholdning		1 361 396	1 338 667
Fordringer			
Kundefordringer		156 813	349 878
Andre kortsiktige fordringer		40 581	28 073
Plasseringskonto NKL		151 577	144 206
Sum fordringer		348 971	522 156
Investeringer			
Bankinnskudd, kontanter o.l.	7	266 907	426 069
Sum omløpsmidler		1 977 274	2 286 892
Sum eiendeler		9 674 454	10 189 331
Coop Vallersund Sa			Side 2



Balanse			
Coop Vallersund Sa			
	Note	2024	2023
Egenkapital og gjeld			
Egenkapital			
Innskutt egenkapital			
Medlemmenes ansvarsinnskudd		112 539	106 539
Sum innskutt egenkapital	5	112 539	106 539
Opptjent egenkapital			
Annen egenkapital	5	1 294 753	1 849 804
Sum opptjent egenkapital		1 294 753	1 849 804
Sum egenkapital		1 407 292	1 956 343
Gjeld			
Annen langsiktig gjeld			
Gjeld til kredittinstitusjoner	6	5 478 113	5 722 779
Medlemsinnskudd	6	1 014 846	983 118
Sum annen langsiktig gjeld		6 492 958	6 705 897
Kortsiktig gjeld			
Gjeld til kredittinstitusjoner		0	272 186
Leverandørgjeld		1 365 374	742 679
Skyldig offentlige avgifter		122 202	142 480
Skyldig kjøpeutbytte		146 483	174 701
Annen kortsiktig gjeld		140 146	195 045
Sum kortsiktig gjeld		1 774 204	1 527 091
Sum gjeld		8 267 162	8 232 988
Sum egenkapital og gjeld		9 674 454	10 189 331
Vallersund, 08.04.2025 Styret i Coop Vallersund Sa			
<hr/> Håvard Sandness styreleder	<hr/> Steinar Eilif Jøssund nestleder	<hr/> Hilde Merete Ekset Skifte styremedlem/daglig leder	
<hr/> Vivi Alise Sæther Fjeldsaunet styremedlem	<hr/> Eva Synnøve Mandal styremedlem		
Coop Vallersund Sa			Side 3



Note 1 Regnskapsprinsipper

Årsregnskapet er satt opp i samsvar med regnskapsloven og NRS 8 - God regnskapsskikk for små foretak.

Driftsinntekter

Inntektsføring ved salg av varer skjer på leveringstidspunktet. Tjenester inntektsføres etter hvert som de leveres.

Skatt

Skattekostnaden i resultatregnskapet omfatter både periodens betalbare skatt og endring i utsatt skatt. Utsatt skatt er beregnet med 22% på grunnlag av de midlertidige forskjeller som eksisterer mellom regnskapsmessige og skattemessige verdier, samt ligningsmessig underskudd til fremføring ved utgangen av regnskapsåret. Skatteøkende og skattereduserende midlertidige forskjeller som reverserer eller kan reverseres i samme periode er utlignet og nettoført.

Klassifisering og vurdering av anleggsmidler

Anleggsmidler omfatter eiendeler bestemt til varig eie og bruk. Anleggsmidler er vurdert til anskaffelseskost. Varige driftsmidler balanseføres og avskrives over driftsmidlets økonomiske levetid. Avskrivningsperioden for fast eiendom anskaffet etter 2009 er dekomponert i en del som gjelder råbygget og en del som gjelder faste tekniske installasjoner. Varige driftsmidler nedskrives til gjenvinnbart beløp ved verdifall som forventes ikke å være forbigående. Gjenvinnbart beløp er det høyeste av netto salgsverdi og verdi i bruk. Verdi i bruk er nåverdi av fremtidige kontantstrømmer knyttet til eiendelen. Nedskrivningen reverseres når grunnlaget for nedskrivningen ikke lenger er til stede.

Klassifisering og vurdering av omløpsmidler

Omløpsmidler og kortsiktig gjeld omfatter normalt poster som forfaller til betaling innen ett år etter balansedagen, samt poster som knytter seg til varekretsløpet. Omløpsmidler vurderes til laveste verdi av anskaffelseskost og virkelig verdi.

Varer

Varer er vurdert til det laveste av anskaffelseskost og netto salgsverdi.

Fordringer

Kundefordringer og andre fordringer oppføres til pålydende etter fradrag for avsetning til forventet tap. Avsetning til tap gjøres på grunnlag av en individuell vurdering av de enkelte fordringene.



Note 2 Lønnskostnader og ytelser, godtgjørelser til daglig leder, styret og revisor

Lønnskostnader	2024	2023
Lønninger	2 222 717	2 149 762
Arbeidsgiveravgift	150 193	138 422
Pensjonskostnader	96 373	9 891
Andre ytelser	55 414	39 386
Sum	2 524 696	2 337 461

Selskapet har i 2024 sysselsatt 4 årsverk.

Pensjonsforpliktelser

Selskapet er pliktig til å ha tjenstepensjonsordning etter lov om obligatorisk tjenstepensjon. Selskapets pensjonsordninger tilfredsstiller kravene i denne lov.

Note 3 Anleggsmidler

	Bygninger og tomter	Driftsløsøre, inventar ol.	Sum
Anskaffelseskost pr. 01.01.24	9 071 382	1 886 147	10 957 529
= Anskaffelseskost 31.12.24	9 071 382	1 886 147	10 957 529
Akkumulerte avskrivninger 31.12.24	2 504 780	1 517 601	4 022 381
= Bokført verdi 31.12.24	6 566 602	368 546	6 935 148
Årets ordinære avskrivninger	194 400	167 400	361 800
Økonomisk levetid	10-63 år	5-20 år	



Note 4 Skatt

Årets skattekostnad	2024	2023
Resultatført skatt på ordinært resultat:		
Betalbar skatt	0	0
Endring i utsatt skattefordel	-156 541	-106 902
Skattekostnad ordinært resultat	-156 541	-106 902
Skattepliktig inntekt:		
Resultat før skatt	-711 592	-487 070
Permanente forskjeller	42	1 150
Endring i midlertidige forskjeller	76 444	65 882
Skattepliktig inntekt	-635 106	-420 037
Betalbar skatt i balansen:		
Betalbar skatt på årets resultat	0	0
Sum betalbar skatt i balansen	0	0

Skatteeffekten av midlertidige forskjeller og underskudd til fremføring som har gitt opphav til utsatt skatt og utsatte skattefordeler, spesifisert på typer av midlertidige forskjeller

	2024	2023	Endring
Varige driftsmidler	-301 792	-198 615	103 176
Fordringer	12 167	-14 565	-26 732
Sum	-289 625	-213 181	76 444
Akkumulert fremførbart underskudd	-1 682 223	-1 047 116	635 106
Grunnlag for utsatt skattefordel	-1 971 847	-1 260 297	711 550
Utsatt skattefordel (22 %)	-433 806	-277 265	156 541

Note 5 Egenkapital

	Aksjekapital	Annen egenkapital	Sum egenkapital
Pr. 31.12.2023	106 539	1 849 804	1 956 343
Pr 01.01.2024	106 539	1 849 804	1 956 343
Årets resultat		-555 051	-555 051
Andre endringer	6 000	0	6 000
Pr 31.12.2024	112 539	1 294 753	1 407 292



Note 6 Fordringer og gjeld

	2024
Fordringer med forfall > 1 år	0
Langsiktig gjeld med forfall >5 år	4 058 573

Gjeld som er sikret ved pant utgjør kr. 5 478 113. Balanseført verdi av de pantsatte eiendelene utgjør kr. 6 935 148 .

Note 7 Bankinnskudd

Innestående midler på skattetrekkkonto (bundne midler) er på kr. 54 970.