



ÅRSREGNSKAPET FOR REGNSKAPSÅRET 2022 - GENERELL INFORMASJON

Enheten

Organisasjonsnummer: 983 725 902
Organisasjonsform: Aksjeselskap
Foretaksnavn: BIOSA NORGE AS
Forretningsadresse: Maarudvegen 124
2114 DISENÅ

Regnskapsår

Årsregnskapets periode: 01.01.2022 - 31.12.2022

Konsern

Morselskap i konsern: Nei

Regnskapsregler

Regler for små foretak benyttet: Ja
Benyttet ved utarbeidelsen av årsregnskapet til selskapet: Regnskapslovens alminnelige regler

Årsregnskapet fastsatt av kompetent organ

Bekreftet av representant for selskapet: Mattis Bråten Nordquist
Dato for fastsettelse av årsregnskapet: 27.01.2023

Grunnlag for avgivelse

År 2022: Årsregnskapet er elektronisk innlevert
År 2021: Tall er hentet fra elektronisk innlevert årsregnskap fra 2022

Det er ikke krav til at årsregnskapet m.v. som sendes til Regnskapsregisteret er undertegnet. Kontrollen på at dette er utført ligger hos revisor/enhetens øverste organ. Sikkerheten ivaretas ved at innsender har rolle/rettighet for innsending av årsregnskapet via Altinn, og ved at det bekreftes at årsregnskapet er fastsatt av kompetent organ.

Brønnøysundregistrene, 06.02.2024



Resultatregnskap

Beløp i: NOK	Note	2022	2021
RESULTATREGNSKAP			
Inntekter			
Salgsinntekt		3 498 718	3 213 885
Sum inntekter		3 498 718	3 213 885
Kostnader			
Varekostnad		902 258	847 779
Lønnskostnad	2	1 602 473	1 404 960
Ordinære avskrivninger	3	173 491	143 475
Andre driftskostnader		678 845	588 754
Sum kostnader		3 357 067	2 984 968
Driftsresultat		141 651	228 917
Finansinntekter og finanskostnader			
Annen renteinntekt		225	27
Andre finansinntekter		7 695	837
Sum finansinntekter		7 920	864
Annen rentekostnad		21 316	13 136
Andre finanskostnader		388	1 689
Sum finanskostnader		21 705	14 825
Netto finans		-13 784	-13 961
Ordinært resultat før skattekostnad		127 866	214 956
Skattekostnad på resultat	6	28 232	47 290
Ordinært resultat etter skattekostnad		99 634	167 666
Årsresultat		99 634	167 666
Årsresultat etter minoritetsinteresser		99 634	167 666
Totalresultat		99 634	167 666
Overføringer og disponeringer			



Resultatregnskap

Beløp i: NOK	Note	2022	2021
Overført til / fra annen egenkapital		99 634	167 666
Sum overføringer og disponeringer		99 634	167 666



Balanse

Beløp i: NOK	Note	2022	2021
BALANSE - EIENDELER			
Anleggsmidler			
Immaterielle eiendeler			
Utsatt skattefordel	6	485	
Sum immaterielle eiendeler		485	
Varige driftsmidler			
Driftsløsøre, inventar o.l.	3	589 600	656 998
Sum varige driftsmidler		589 600	656 998
Finansielle anleggsmidler			
Obligasjoner og andre fordringer		10 000	10 000
Sum finansielle anleggsmidler		10 000	10 000
Sum anleggsmidler		600 085	666 998
Omløpsmidler			
Varer			
Varelager	4	836 000	837 600
Sum varer		836 000	837 600
Fordringer			
Kundefordringer		333 095	250 494
Andre kortsiktige fordringer		15 565	77 801
Sum fordringer		348 660	328 295
Bankinnskudd, kontanter og lignende			
Bankinnskudd, kontanter o.l.	5	688 463	532 878
Sum bankinnskudd, kontanter og lignende		688 463	532 878
Sum omløpsmidler		1 873 123	1 698 773
SUM EIENDELER		2 473 208	2 365 771

BALANSE - EGENKAPITAL OG GJELD



Balanse

Beløp i: NOK	Note	2022	2021
Egenkapital			
Innskutt egenkapital			
Aksjekapital (100 aksjer à kr 1 000)	7	100 000	100 000
Sum innskutt egenkapital		100 000	100 000
Opptjent egenkapital			
Annen egenkapital		1 592 361	1 492 726
Sum opptjent egenkapital		1 592 361	1 492 726
Sum egenkapital	8	1 692 361	1 592 726
Gjeld			
Langsiktig gjeld			
Utsatt skatt	6		5 867
Sum avsetninger for forpliktelser			5 867
Annen langsiktig gjeld			
Gjeld til kredittinstitusjoner	9	429 161	479 165
Sum annen langsiktig gjeld		429 161	479 165
Sum langsiktig gjeld		429 161	485 032
Kortsiktig gjeld			
Leverandørgjeld		88 279	67 406
Betalbar skatt	6	34 584	4 147
Skyldige offentlige avgifter		72 756	94 007
Annen kortsiktig gjeld		156 066	122 454
Sum kortsiktig gjeld		351 685	288 014
Sum gjeld		780 846	773 046
SUM EGENKAPITAL OG GJELD		2 473 208	2 365 771



Brønnøysundregistrene

ÅRSREGNSKAP FOR REGNSKAPSÅRET 2022 - GENERELL INFORMASJON

Journalnummer: 2023 305994

Enheten

Organisasjonsnummer: 983 725 902
Organisasjonsform: Aksjeselskap
Foretaksnavn: BIOSA NORGE AS
Forretningsadresse: Maarudvegen 124
2114 DISENÅ

Regnskapsår

Årsregnskapets periode: 01.01.2022 - 31.12.2022

Konsern

Morselskap i konsern: Nei

Regnskapsregler

Regler for små foretak benyttet: Ja
Benyttet ved utarbeidelsen av
årsregnskapet til selskapet: Regnskapslovens alminnelige regler

Årsregnskapet fastsatt av kompetent organ

Bekreftet av representant for selskapet: Mattis Bråten Nordquist
Dato for fastsettelse av årsregnskapet: 27.01.2023

Revisjon

Selskapet har besluttet at årsregnskapet
ikke skal revideres: Ja

Grunnlag for avgivelse

År 2022: Årsregnskap er elektronisk innlevert.
År 2021: Tall er hentet fra elektronisk innlevert årsregnskap fra 2022.

Det er ikke krav til at årsregnskapet m.v. som sendes til Regnskapsregisteret er undertegnet. Kontrollen på at dette er utført ligger hos revisor/enhetens øverste organ. Sikkerheten ivaretas ved at innsender har rolle/rettighet for innsending av årsregnskapet via Altinn, og ved at det bekreftes at årsregnskapet er fastsatt av kompetent organ.

Brønnøysundregistrene, 13.02.2023



Organisasjonsnr: 983 725 902
BIO SA NORGE AS

RESULTATREGNSKAP

Beløp i: NOK	Note	2022	2021
RESULTATREGNSKAP			
Inntekter			
Salgsinntekt		3 498 718	3 213 885
Sum inntekter		3 498 718	3 213 885
Kostnader			
Varekostnad		902 258	847 779
Lønnskostnad	2	1 602 473	1 404 960
Ordinære avskrivninger	3	173 491	143 475
Andre driftskostnader		678 845	588 754
Sum kostnader		3 357 067	2 984 968
Driftsresultat		141 651	228 917
Finansinntekter og finanskostnader			
Annen renteinntekt		225	27
Andre finansinntekter		7 695	837
Sum finansinntekter		7 920	864
Annen rentekostnad		21 316	13 136
Andre finanskostnader		388	1 689
Sum finanskostnader		21 705	14 825
Netto finans		-13 784	-13 961
Ordinært resultat før skattekostnad			
Skattekostnad på resultat	6	28 232	47 290
Ordinært resultat etter skattekostnad		99 634	167 666
Årsresultat		99 634	167 666
Årsresultat etter minoritetsinteresser		99 634	167 666
Totalresultat		99 634	167 666
Overføringer og disponeringer			
Overført til / fra annen egenkapital		99 634	167 666
Sum overføringer og disponeringer		99 634	167 666



Organisasjonsnr: 983 725 902
BIO SA NORGE AS

BALANSE

Beløp i: NOK Note 2022 2021

BALANSE - EIENDELER

Anleggsmidler

Immaterielle eiendeler

Utsatt skattefordel 6 485
Sum immaterielle eiendeler 485

Varige driftsmidler

Driftsløsøre, inventar o.l. 3 589 600 656 998
Sum varige driftsmidler 589 600 656 998

Finansielle anleggsmidler

Obligasjoner og andre fordringer 10 000 10 000
Sum finansielle anleggsmidler 10 000 10 000

Sum anleggsmidler

600 085 666 998

Omløpsmidler

Varer

Varelager 4 836 000 837 600
Sum varer 836 000 837 600

Fordringer

Kundefordringer 333 095 250 494
Andre kortsiktige fordringer 15 565 77 801
Sum fordringer 348 660 328 295

Bankinnskudd, kontanter og lignende

Bankinnskudd, kontanter o.l. 5 688 463 532 878
Sum bankinnskudd, kontanter og lignende 688 463 532 878

Sum omløpsmidler

1 873 123 1 698 773

SUM EIENDELER

2 473 208 2 365 771

BALANSE - EGENKAPITAL OG GJELD

Egenkapital

Innskutt egenkapital

Aksjekapital (100 aksjer à kr 1 000) 7 100 000 100 000
Sum innskutt egenkapital 100 000 100 000



Opptjent egenkapital			
Annen egenkapital		1 592 361	1 492 726
Sum opptjent egenkapital		1 592 361	1 492 726
Sum egenkapital	8	1 692 361	1 592 726
Gjeld			
Langsiktig gjeld			
Utsatt skatt	6		5 867
Sum avsetninger for forpliktelser			5 867
Annen langsiktig gjeld			
Gjeld til kredittinstitusjoner	9	429 161	479 165
Sum annen langsiktig gjeld		429 161	479 165
Sum langsiktig gjeld		429 161	485 032
Kortsiktig gjeld			
Leverandørgjeld		88 279	67 406
Betalbar skatt	6	34 584	4 147
Skyldige offentlige avgifter		72 756	94 007
Annen kortsiktig gjeld		156 066	122 454
Sum kortsiktig gjeld		351 685	288 014
Sum gjeld		780 846	773 046
SUM EGENKAPITAL OG GJELD		2 473 208	2 365 771



Organisasjonsnr: 983 725 902
BIOSEA NORGE AS

NOTEOPPLYSNINGER - SELSKAP - alle poster oppgitt i hele tall

Note
2

Antall årsverk i regnskapsåret
4.00

Sum Beløp

Balanseført verdi 31.12. Varige driftsmidler Immaterielle eiend.

Konsernregnskap

Morselskapet sitt navn

Forretningskontor for morselskapet

Begrunnelse for at datterselskap er utelatt fra konsolideringen

Samlet beløp - tilknyttet selskap Årets Fjorårets

Samlet beløp - foretak i samme konsern Årets Fjorårets

Samlet beløp - foretak i samme konsern Årets Fjorårets

Samlet beløp - felles kontrollert virksomhet Årets Fjorårets

Pantstillelse Beløp

Beholdning av egne aksjer Antall Pålydende Andel av aksjek.



BIOSA NORGE AS

ÅRSREGNSKAP

2022



BIOSA NORGE AS

Resultatregnskap

Driftsinntekter og -kostnader	Note	2022	2021
Salgsinntekt		3 498 718	3 213 885
Sum driftsinntekter		3 498 718	3 213 885
Varekostnad		902 258	847 779
Lønnskostnad	2	1 602 473	1 404 960
Ordinære avskrivninger	3	173 491	143 475
Andre driftskostnader		678 845	588 754
Sum driftskostnader		3 357 067	2 984 968
Driftsresultat		141 651	228 917
Finansinntekter og -kostnader			
Renteinntekter		225	27
Andre finansinntekter		7 695	837
Rentekostnader		21 316	13 136
Andre finanskostnader		388	1 689
Resultat av finansposter		-13 784	-13 961
Ordinært resultat før skattekostnad		127 866	214 956
Skattekostnad på resultat	6	28 232	47 290
Årets resultat		99 634	167 666
Overføringer			
Overført til / fra annen egenkapital		99 634	167 666
Sum overføringer		99 634	167 666

**BIOSA NORGE AS**

Balanse pr. 31.12.

EIENDELER	Note	2022	2021
ANLEGGSMIDLER			
Immaterielle eiendeler			
Utsatt skattefordel	6	485	0
Sum immaterielle eiendeler		485	0
Varige driftsmidler			
Driftsløsøre, inventar o.l.	3	589 600	656 998
Sum varige driftsmidler		589 600	656 998
Finansielle anleggsmidler			
Obligasjoner og andre fordringer		10 000	10 000
Sum finansielle anleggsmidler		10 000	10 000
Sum anleggsmidler		600 085	666 998
OMLØPSMIDLER			
Varer			
Varelager	4	836 000	837 600
Sum varer		836 000	837 600
Fordringer			
Kundefordringer		333 095	250 494
Andre kortsiktige fordringer		15 565	77 801
Sum fordring		348 660	328 295
Bankinnskudd, kontanter o.l.			
Bankinnskudd, kontanter o.l.	5	688 463	532 878
Sum bankinnskudd, kontanter o.l.		688 463	532 878
Sum omløpsmidler		1 873 123	1 698 773
SUM EIENDELER		2 473 208	2 365 771


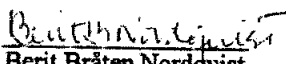
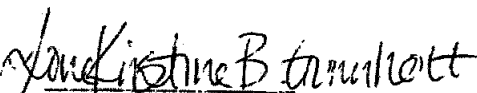

**BIOSA NORGE AS**

Balanse pr. 31.12.

EGENKAPITAL OG GJELD	Note	2022	2021
EGENKAPITAL			
Innskutt egenkapital			
Aksjekapital (100 aksjer à kr 1 000)	7	100 000	100 000
Sum innskutt egenkapital		100 000	100 000
Opptjent egenkapital			
Annen egenkapital		1 592 361	1 492 726
Sum opptjent egenkapital		1 592 361	1 492 726
Sum egenkapital	8	1 692 361	1 592 726
GJELD			
Avsetning for forpliktelser			
Utsatt skatt	6	0	5 867
Sum avsetning for forpliktelser		0	5 867
Annen langsiktig gjeld			
Gjeld til kredittinstitusjoner	9	429 161	479 165
Sum langsiktig gjeld		429 161	479 165
Kortsiktig gjeld			
Leverandørgjeld		88 279	67 406
Betalbar skatt	6	34 584	4 147
Skyldige offentlige avgifter		72 756	94 007
Annen kortsiktig gjeld		156 066	122 454
Sum kortsiktig gjeld		351 685	288 014
Sum gjeld		780 846	773 046
SUM EGENKAPITAL OG GJELD		2 473 208	2 365 771

Disenå, 27.01.2023

Styret i BIOSA NORGE AS


Mårtin Bråten Nordquist
styreleder
Johan Helge Nordquist
styremedlem/daglig leder
Berit Bråten Nordquist
styremedlem
Lone Kristine Bråten Gunnholt
styremedlem
Johan Bråten Nordquist
styremedlem



BIOSA NORGE AS NOTER TIL REGNSKAPET FOR 2022

Note 1 Regnskapsprinsipper

Årsregnskapet er satt opp i samsvar med regnskapsloven. Det er utarbeidet etter norske regnskapsstandarder og anbefalinger til god regnskapsskikk. Selskapet er et lite foretak i henhold til regnskapsloven og har lagt følgende regnskapsprinsipper til grunn.

Inntekt resultatføres når den er opptjent. Inntektsføring skjer normalt på leveringstidspunktet ved salg av varer.

Klassifisering av eiendler

Anleggsmidler er eiendeler bestemt til varig eie eller bruk.

Andre eiendeler er omløpsmidler.

Verdsattelse

Anleggsmidler verdsettes til anskaffelseskost. Anleggsmidler som har begrenset økonomisk levetid balanseføres til anskaffelseskost redusert for avskrivning etter en fornuftig avskrivningsplan.

Anleggsmidler nedskrives til virkelig verdi når verdifallet forventes ikke å være forbigående.

Omløpsmidler vurderes til laveste av anskaffelseskost og virkelig verdi.

Regnskapsprinsippene er ellers nærmere omtalt i de tilhørende noter til de enkelte regnskapspostene.

Note 2 Ansatte, godtgjørelser m.v

Lønnskostnader består av følgende poster:

	2022	2021
Lønninger	1 328 424	1 142 904
Folketrygdavgift	159 203	139 353
Pensjonskostnad, selskapet har OTP i samsvar med lov om OTP	114 338	113 202
Andre lønnskostnader	508	9 501
Sum lønnskostnader	1 602 473	1 404 960

Gjennomsnittlig antall ansatte:

4 4

Note 3 Varige driftsmidler

Varige driftsmidler avskrives lineært over forventet økonomisk levetid.

	Produksjons- utstyr	Inventar/ varebil	Maleri	Totalt
Kostpris 01.01.2022	979 429	297 084	18 000	1 294 513
Tilgang	106 093	0	0	106 093
Avgang	0	0	0	0
Kostpris 31.12.2022	1 085 522	297 084	18 000	1 400 606
Akk ord avskr 01.01.2022	424 131	213 384	0	637 515
Avgang i året	0	0	0	0
Årets ord avskr	131 091	42 400	0	173 491
Akk ord avskr 31.12.2022	555 222	255 784	0	811 006
Regn.m.bokf verdi 31.12.2022	530 300	41 300	18 000	589 600
Avskrivningsplan	20 %	20 %	ingen avskrivning	

Note 4 Lager av varer og annen beholdning

Varebeholdningen er vurdert til laveste av anskaffelseskost og virkelig verdi.

BIOSA NORGE AS
NOTER TIL REGNSKAPET FOR 2022**Note 5 Bankinnskudd mv.**

Av bankinnskudd er kr 32.425 bundet skattetrekk til ansatte.

Note 6 Skattekostnad

Årets skattegrunnlag er beregnet på følgende måte:

	2022	2021
Ordinært resultat før skattekostnad	127 866	214 956
Endring i midlertidige forskjeller	28 877	-11 926
Permanente forskjeller	459	0
Benyttet fremførbart underskudd	0	-184 179
Skattegrunnlag	157 202	18 851

Årets skattekostnad består av:

	2022	2021
Betalbar skatt	34 584	4 147
Endring utsatt skatt/skattefordel	-6 352	43 143
Skattekostnad i Resultatregnskapet	28 232	47 290

Utsatt skatt:

	31.12.2022	31.12.2021	Endring
Knyttet til anleggsmidler	7 793	36 670	28 877
Knyttet til omløpsmidler	-10 000	-10 000	0
Midlertidige forskjeller	-2 207	26 670	28 877
Fremførbart underskudd	0	0	0
Netto grunnlag for utsatt skatt	-2 207	26 670	28 877

Utsatt skatt/skattefordel

-485	5 867	-6 352
------	-------	--------

Utsatt skatt/skattefordel er balanseført på grunnlag av midlertidige forskjeller, endringen er resultatført

Note 7 Antall aksjer, aksjeeiere m.v

Selskapets aksjekapital er pr 31.12.2022 på kr 100.000, bestående av 100 aksjer pålydende kr 1.000. Selskapet har en aksjeklasse og alle aksjene har like rettigheter.

Selskapets aksjonærer er:

	Ant aksjer	Eierandel
Johan Helge Nordquist	52	52 % Styremedlem/daglig leder
Mattis Bråten Nordquist	12	12 % Styrets leder
Berit Bråten Nordquist	12	12 % Styremedlem
Lone Kristine Bråten Gunnholt	12	12 % Styremedlem
Johan Bråten Nordquist	12	12 % Styremedlem
	100	100 %

Note 8 Egenkapital

	Aksjekapital	Annen egenkapital	Sum
Pr 31.12.2021	100 000	1 492 726	1 592 726
Årets resultat		99 634	99 634
Pr 31.12.2022	100 000	1 592 361	1 692 361

Note 9 Langsiktig gjeld/pantstillelser og garantier

Gjeld som forfaller senere enn 5 år

179 161

Pantstillelser og lignende:

Gjeld til kredittinstitusjoner

429 161

Balanseført verdi på eiendeler stillet som sikkerhet:

Varelager

836 000

Kundefordringer

333 095

1 169 095